

# Politische Gemeinde Neunforn

## BUDGET UND BOTSCHAFT 2016

Detaillierte Ausführung

# INHALTSVERZEICHNIS

## Inhaltsverzeichnis

Traktandenliste	2
Kreditbegehren des Elektrizitätswerks	3
Kreditbegehren Gestaltungsplan Stocken	5
Kreditbegehren Glasfasernetz	7
Kreditbegehren Unterflurcontainer	8
Budget 2016	9
Dreistufige Erfolgsrechnung	16
Erfolgsrechnung nach funktionaler Gliederung	17
Investitionsrechnung und -planung	19
Änderung der Gemeindeordnung Art. 24	20
Ordentliches Einbürgerungsgesuch	21
Anhang - Erfolgsrechnung nach funktionaler Gliederung	22
Anhang - Erfolgsrechnung nach Artengliederung	48
Anhang - Investitionsrechnung	63
Anhang - Finanzplanung (gesamte Planung nur indikativ)	66
Anhang - Finanzkennzahlen	69
Anhang - Finanzierungsnachweis	72
Anhang - Budget 2016 Wasserversorgung	74
Anhang - Budget 2016 Abwasserbeseitigung	76
Anhang - Budget 2016 Abwasserbeseitigung	78
Anhang - Budget 2016 Elektrizitätsnetz	80
Anhang - Budget 2016 Stromhandel	82

## Traktandenliste

1. Wahl von zwei Stimmenzählern oder Stimmenzählerinnen
2. Protokoll der Gemeindeversammlung vom 8. Mai 2015 – Kurzversion
3. Elektrizitätswerk: Bruttokreditbegehren Verkabelung Wilen inkl. Strassenbeleuchtung über CHF 228'500 exkl. MwSt.
4. Elektrizitätswerk: Bruttokreditbegehren Erschliessungsanlage Brüel (Lida Immobilien AG) über CHF 62'500 inkl. MwSt.
5. Gestaltungsplan Stocken: Bruttokreditbegehren Erschliessungsanlagen Stocken über CHF 1'385'000 inkl. MwSt.
6. Glasfasernetz: Bruttokreditbegehren Glasfasernetz der Gemeinde über CHF 45'000 exkl. MwSt.
7. Unterflurcontainer: Bruttokreditbegehren Unterflurcontainer über CHF 155'000 exkl. MwSt.
8. Genehmigung Budget 2016 und Steuerfuss von 46% (wie bisher)
9. Änderung der Gemeindeordnung Art. 24: Antrag auf Erhöhung der Kompetenz des Gemeinderates für einmalige Ausgaben auf CHF 50'000
10. Ordentliches Einbürgerungsgesuch: Behmanesh Behnam
11. Verschiedenes und Umfrage

Das ausführliche Protokoll kann vor der Versammlung auf der Gemeindeganzlei eingesehen werden. An der Gemeindeversammlung wird die Kurzversion des Protokolls verlesen.

Das Budget 2016 wird nur in der Kurzfassung zugestellt. Die ausführliche Version kann unter [www.neunforn.ch](http://www.neunforn.ch) heruntergeladen oder auf der Gemeindeganzlei bestellt werden.

Im Anschluss an die Versammlung wird das neue Themenheft „S'Läbe mit de Räbe“ vorgestellt, danach offeriert Ihnen der Gemeinderat den traditionellen Neujahrs-Apéro mit Spezialitäten. Auf zahlreiche, sowie aktive Versammlungsbesucher und -besucherinnen freuen wir uns jetzt schon.

Wir wünschen Ihnen eine besinnliche Adventszeit, frohe Festtage und alles Gute im kommenden Jahr.

**Der Gemeinderat Neunforn**

## Kreditbegehren des Elektrizitätswerks

### BRUTTOKREDIT ÜBER CHF 228'500 EXKL. MWST. FÜR DIE VERKABELUNG WILLEN INKL. STRASSENBELEUCHTUNG

Die Gemeinde Oberstammheim hat in Wilen die Wasserleitungen saniert, sodass die Rohranlagen für die elektrischen Leitungen des EW-Neunforn im gleichen Arbeitsgang mitverlegt werden konnten. Dabei handelt es sich um Abschnitte der Stammerstrasse sowie Schlossbuck. In einem weiteren Schritt sind die Kabel einzuziehen sowie in diesen Bereichen die Strassenlampen zu ersetzen. Die Kosten für diese Sanierung setzen sich wie folgt zusammen:

1. Etappe 1 Tiefbau mit Rohrverlegung	CHF 85'500
2. Etappe 2 Elektrische Verkabelung	CHF 107'100
3. Strassenbeleuchtung	CHF 35'900
Gesamtkosten brutto exkl. MwSt.	CHF 228'500

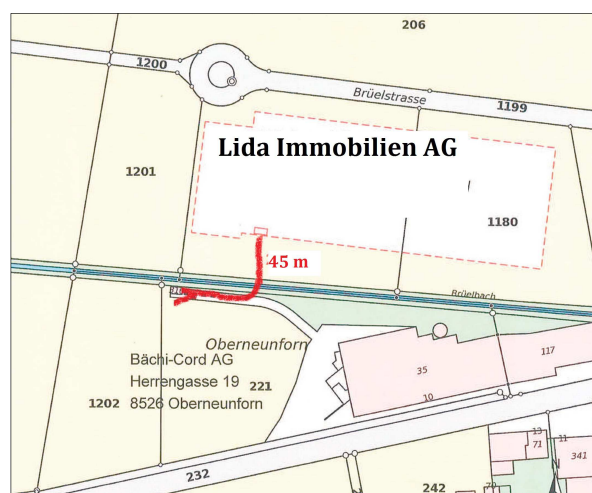


### ANTRAG AN DIE GEMEINDEVERSAMMLUNG

Der Gemeinderat beantragt die Genehmigung des Bruttokredites für die Verkabelung Wilen inkl. Strassenbeleuchtung über CHF 228'500 exkl. MwSt.

## BRUTTOKREDIT ÜBER CHF 62'500 INKL. MWST. FÜR DIE ERSCHLIESSUNG BRÜEL (LIDA IMMOBILIEN AG)

Die Lida Immobilien AG hat bereits die Montagehalle realisiert und ist in der Endphase des Bürogebäudes. Geplanter Einzugstermin ist Februar / März 2016. Für die Produktion ist ein Anschlussgesuch beim EW-Neunforn eingegangen, in welchem ein Leistungsbezug von 300 kVA gefordert wird. Das EW-Neunforn sieht vor, die Gewerbehalle über die Kabelleitung der Trafostation Ossingerstrasse bzw. Trafostation Herrengasse zu erschliessen. Dieses Kabel wird aufgetrennt und in die betriebseigene Trafostation der Lida Immobilien AG eingeführt. Die Firma wird ein Mittelspannungskunde mit Anschluss auf der Netzebene 5. Das EW-Neunforn ist Bauherrin der Erschliessungsanlage und wird diese vorfinanzieren.



Die Kosten werden zu 100% der Lida Immobilien AG überwält und setzen sich wie folgt zusammen:

1. Tiefbau inkl. Rohrlieferung	CHF 16'200
2. Anlagenbau	CHF 6'500
3. Kabelleitungen	CHF 27'400
4. Planung / Gebühren / Einmasse	CHF 12'400
Gesamtkosten brutto inkl. MwSt.	CHF 62'500

## ANTRAG AN DIE GEMEINDEVERSAMMLUNG

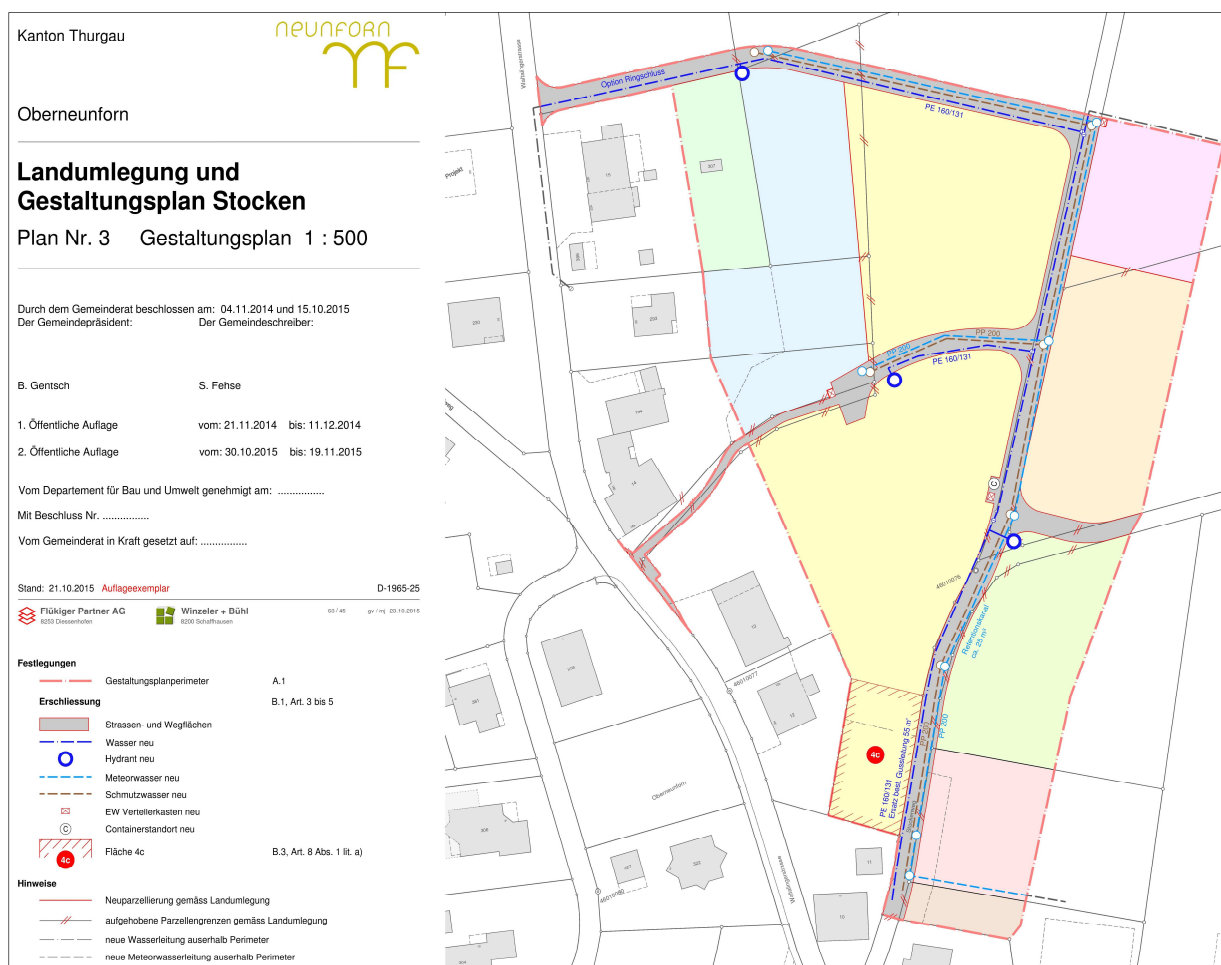
Der Gemeinderat beantragt die Genehmigung des Bruttokredites für die Erschliessung Brüel über CHF 62'500 inkl. MwSt.

## Kreditbegehren Gestaltungsplan Stocken

### BRUTTOKREDIT ÜBER CHF 1'385'000 INKL. MWST. FÜR DIE ERSCHLIESSUNGSANLAGEN STOCKEN

Der Gestaltungsplan Stocken ist in der Planung soweit fortgeschritten, dass in den kommenden Monaten der Bau der Erschliessungsanlagen in Angriff genommen werden kann. Folgende Erschliessungsanlagen sind geplant und werden über den Gestaltungsplan verrechnet:

1. Strassenbau inkl. Bushaltestelle	CHF 665'000
2. Wasserleitung inkl. Ringschluss	CHF 180'000
3. Kanalisation inkl. Retentionskanal	CHF 280'000
4. Elektrische Anlagen	CHF 260'000
Gesamtkosten brutto inkl. MwSt.	CHF 1'385'000



Grundsätzlich sind die Grundeigentümer über die Perimeterbeiträge verpflichtet, im Rahmen des Gestaltungsplanes die Erschliessungskosten zu übernehmen. Anlagen oder Teile davon, welche vorwiegend im öffentlichen Interesse liegen, sind durch die Politische Gemeinde oder das entsprechende Werk zu tragen. Detaillierte Verhandlungen über die genauen Kostenabgrenzungen werden im Zusammenhang mit dem zur Einsprache berechtigten Kostenverteiler geführt werden müssen. Klar ist aber bereits, dass folgende Beteiligungen durch die Gemeinde vorgesehen sind:

- Im Bereich Strassenbau ist eine Bushaltestelle mit einer Investitionssumme von CHF 50'000 geplant. Für diese Investition überwiegt das öffentliche Interesse, sodass diese Kosten grundsätzlich durch das Gemeinwesen zu tragen sind.
- Die Wasserleitung dient u.a. dem Feuerschutz, daher sind Beiträge der Gebäudeversicherung Thurgau in der Höhe von CHF 25'000 zu erwarten. Die Planung sieht einen Ringschluss vor, um die Versorgungs- und Löschsicherheit zu verbessern. Dieser Anteil wird mit CHF 75'000 budgetiert und ist durch die Wasserversorgung zu tragen. Der Restbetrag von CHF 80'000 wird mittels Perimeterbeiträge den Grundeigentümern belastet.
- Die Investitionssumme für die elektrische Erschliessung umfasst CHF 260'000. Vorgesehen ist, dass zusätzlich eine Verbindungsleitung zwischen dem Gebiet Stocken und der Verteilkabine Schlossacker- bzw. Waltalingerstrasse erstellt wird. Diese Verbindungsleitung ist im Interesse des Werkes, da sie die Versorgungssicherheit erhöht. Daher ist der Aufwand von ca. CHF 43'000 für diese Leitung durch das EW-Neunforn zu tragen.

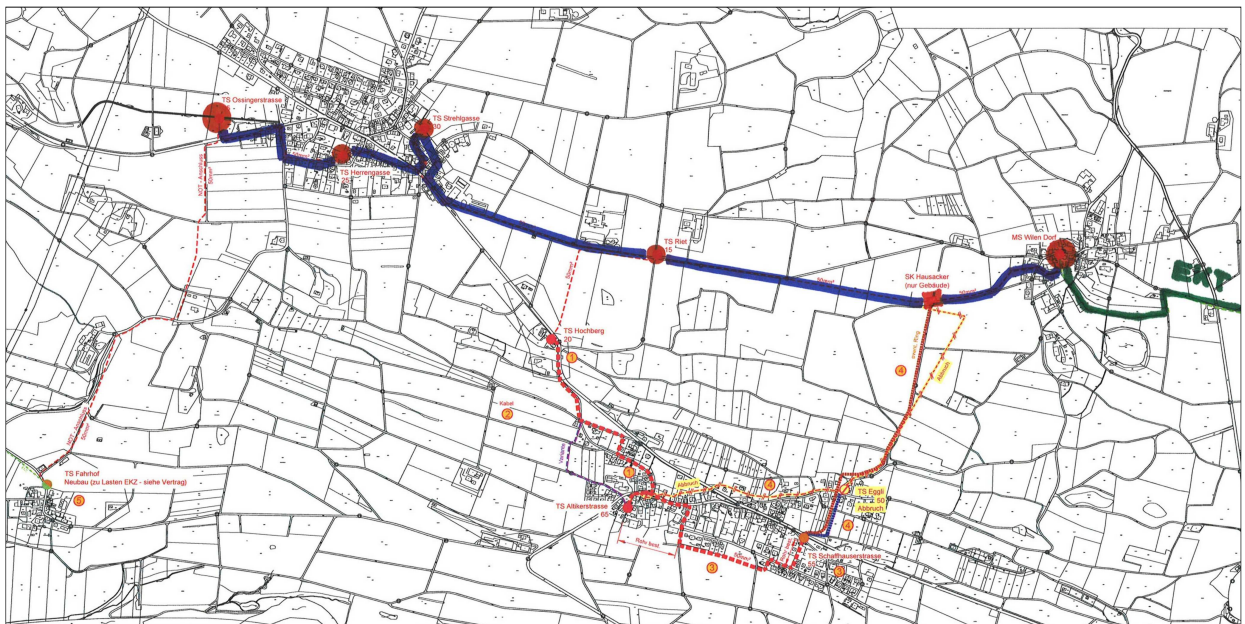
## **ANTRAG AN DIE GEMEINDEVERSAMMLUNG**

Der Gemeinderat beantragt die Genehmigung des Bruttokredites für die Erschliessungsanlagen Stocken über CHF 1'385'000 inkl. MwSt.

## Kreditbegehren Glasfasernetz

### BRUTTOKREDIT ÜBER CHF 45'000 EXKL. MWST. FÜR DAS GLASFASERNETZ DER GEMEINDE

Vorgesehen ist ein Ausbau mittels Lichtwellenleiter (LWL) von der Messstation Wilen bis zur Trafostation Ossingerstrasse. Damit wären die Voraussetzungen geschaffen, dass die zwei Einspeisungen (Messstation Wilen, Notanschluss Fahrhof) an das Fernwirksystem der EKT AG angeschlossen werden könnten. Auf dieser Strecke sind weitere Anschlüsse möglich. Bereits geplant sind die Erschliessungen der Gemeindekanzlei sowie die Lida Immobilien AG im Gebiet Brüel. Entsprechende Verträge liegen bereits vor, sodass mit Erträgen durch Benützunggebühren von CHF 6'600 pro Jahr gerechnet werden darf. Die Erstellungskosten belaufen sich auf CHF 45'000, die EKT AG leistet einen Investitionsbeitrag von CHF 5'000, sodass sich die zu aktivierende Nettoinvestitionssumme auf CHF 40'000 beziffert.



### ANTRAG AN DIE GEMEINDEVERSAMMLUNG

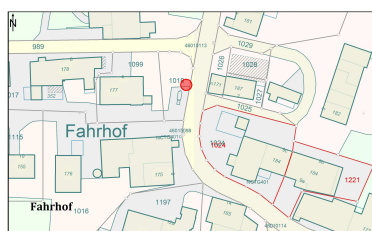
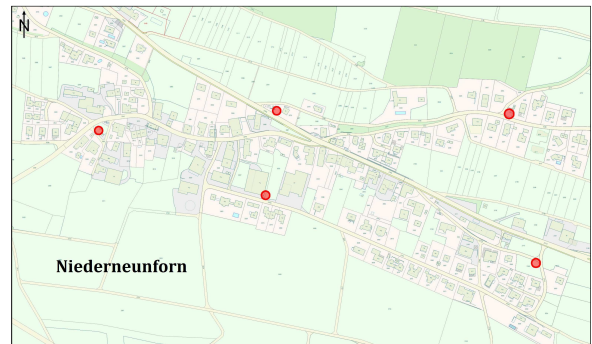
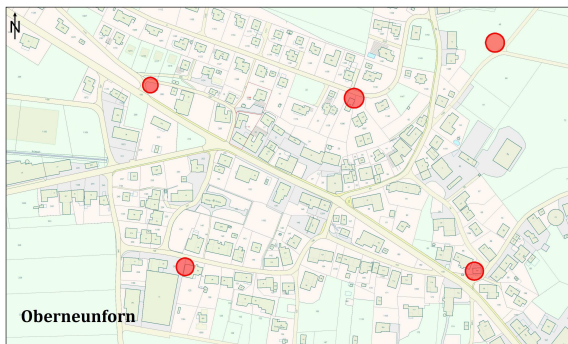
Der Gemeinderat beantragt die Genehmigung des Bruttokredites für das Glasfasernetz über CHF 45'000 exkl. MwSt.



## Kreditbegehren Unterflurcontainer

### BRUTTOKREDIT ÜBER CHF 155'000 EXKL. MWST. FÜR DIE NEUN UNTERFLURCONTAINER

Der Verband KVA Thurgau unterstützt in beratender und finanzieller Hinsicht Gemeinden, welche auf das System Unterflurcontainer (UFC) umstellen möchten. In der Gemeinde Neunforn werden immer wieder bereitgestellte Säcke von Tieren aufgerissen. Dieser Umstand und die grössere Flexibilität für die Einwohnerinnen und Einwohner veranlasste den Gemeinderat, das Projekt der UFC in Angriff zu nehmen und sieht für das Gemeindegebiet 11 Standorte vor. Bereits im Jahr 2015 hat die Gemeinde den ersten UFC in Betrieb genommen (Standort Webergasse). Die weiteren Standorte sind für das Jahr 2016 geplant. Die Standorte an der Herrengasse und im Ergetenacker / Widenacker sind noch nicht festgelegt.



Die Kosten setzen sich wie folgt zusammen:

1. Anschaffung von 9 UFC	CHF	71'000
2. Installationskosten	CHF	74'000
3. Landerwerb / Baurechte	CHF	10'000
Gesamtkosten brutto exkl. MwSt.	CHF	155'000

### ANTRAG AN DIE GEMEINDEVERSAMMLUNG

Der Gemeinderat beantragt die Genehmigung des Bruttokredites für die Unterflurcontainer über CHF 155'000 exkl. MwSt.

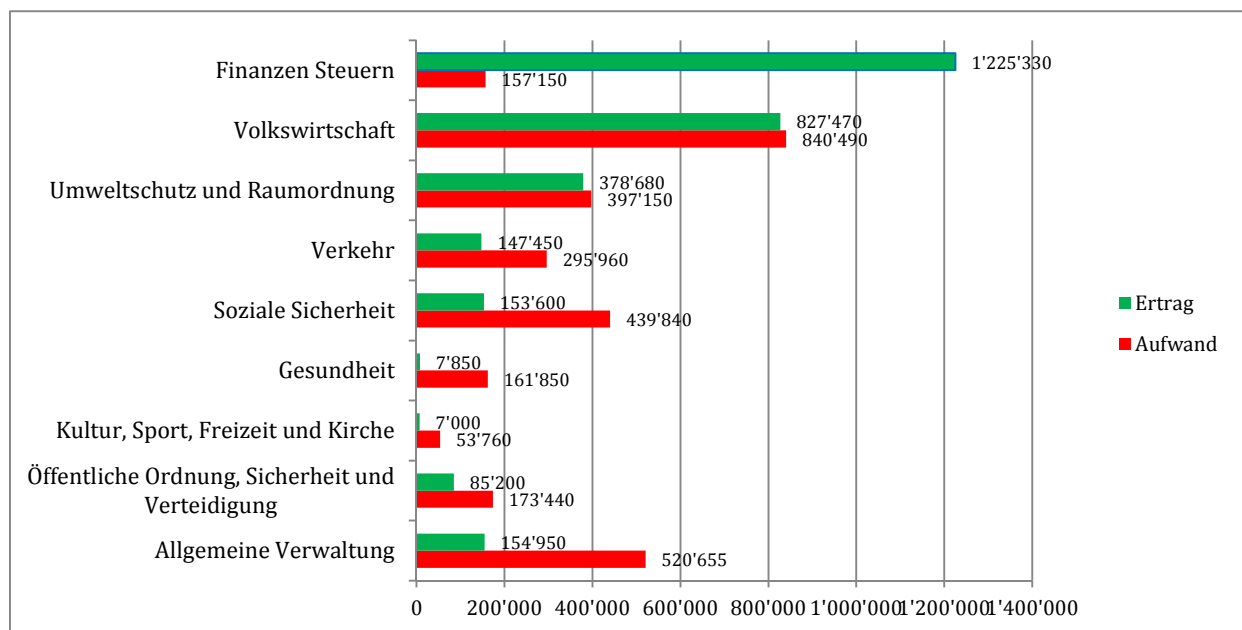
## Budget 2016

### ALLGEMEINES ZUM BUDGET 2016 / STEUERFUSS

Die Gemeinde Neunforn darf bereits das dritte Budget nach HRM2 präsentieren, sodass nun die ersten Vergleiche mit den Vorjahren möglich sind. Die Darstellung zeigt neben dem Vorjahrjahresbudget auch die Rechnung 2014 und verdeutlicht damit Veränderungen oder signifikante Ausgaben bzw. Einnahmen.

Das Budget 2016 sieht einen Aufwandüberschuss von CHF 52'765 in der Erfolgsrechnung vor. Im Vergleich zum Budget 2015 gaben vor allem die Bereiche „Soziale Sicherheit“ und „Gesundheit“ Ausschlag für den budgetierten Verlust. Gegenüber dem Vorjahr ist mit rund CHF 60'000 höheren Nettoausgaben bei diesen Funktionen zu rechnen.

### Schematische Darstellung der Einnahmen und Ausgaben:



Es kann mit ca. CHF 30'000 bzw. 3% mehr Steuerertrag gerechnet werden. Aufgrund des neu gestalteten Pendlerabzuges (Berufsauslagen) können die Steuerpflichtigen weniger Abzüge geltend machen. Mögliche Abzüge für gefahrene Autokilometer wurden reduziert und die gesamten Pendlerabzüge sind nach oben begrenzt, bei der Kantonssteuer sind das max. CHF 6'000 bzw. max. CHF 3'000 bei der direkten Bundessteuer pro Steuerperiode.

Die Bruttoinvestitionssumme beträgt für das Jahr 2016 CHF 1'859'024, wobei nur die Nettoinvestitionen von CHF 406'524 zu aktivieren sind und die Gemeinderechnung belasten. Enthalten sind die Erschliessungskosten des Gestaltungsgebietes Stocken, welche mit total CHF 1'385'000 den grössten Teil der Bruttoinvestitionsausgaben ausmachen. Durch die Gemeinde zu finanzierende Projekte sind die Verkabelung Wilen, eine neue Bushaltestelle, das Glasfasernetz, die Unterflurcontainer sowie gewisse Teilbereiche der Erschliessungsanlagen Stocken.

	Budget 2016	Budget 2015	Rechnung 2014
<b>Erfolgsrechnung</b>			
Aufwand	3'040'295	3'132'680	3'287'964
Ertrag	2'987'530	3'166'840	3'379'778
Ertragsüberschuss	-52'765	34'160	91'814
<b>Investitionsrechnung</b>			
Nettoinvestitionen	406'524	125'000	480'814

## ERFOLGSRECHNUNG

### Allgemeine Verwaltung:

Mit der Einführung der elektronischen Geschäftsverwaltung konnte im Jahr 2015 ein grösseres Informatikprojekt abgeschlossen werden, sodass sich der IT-Aufwand im Jahr 2016 im normalen Rahmen bewegen wird. Im Gegensatz befinden sich aber die alten Papierdokumente in einer Ablageform, welche nicht befriedigt und nun fachgerecht zu archivieren sind. Für dieses Projekt sind CHF 38'000 vorgesehen.

Im Jahr 2014 erlaubte der erfreuliche Abschluss zusätzliche Abschreibungen von CHF 150'000 auf den Hochbauten des Verwaltungsvermögens. Daher reduzieren sich die planmässigen Abschreibungen von CHF 22'519.90 auf noch CHF 7'520 im kommenden Jahr.

### Öffentliche Ordnung und Sicherheit, Verteidigung:

Unter der Funktion „Allgemeines Rechtswesen“ sind die Auslagen für die Berufsbeistandschaft Frauenfeld Land (BBFL) verbucht. Diese setzten sich

aus einem Pro-Kopf-Beitrag sowie einer Fallpauschale zusammen, welche sich auf ca. CHF 16'000 belaufen werden. In den Vorjahren befand sich die Berufsbeistandschaft im Aufbau und verursachte zusätzliche Kosten für Büromaterial, welche nun aber wegfallen.

Die Feuerwehr Neunforn ist im Zweckverband Feuerwehr Weinland integriert und wird als Spezialfinanzierung in der Hauptbuchhaltung mitgeführt. In den letzten Jahren verzeichnete diese Rechnung jeweils einen Vorschlag, sodass ein Eigenkapital von CHF 85'606.60 (per 31.12.2014) für Investitionen zur Verfügung steht. Dieser Bestand erlaubt es, die Feuerwehersatzabgaben anzupassen. Zurzeit beträgt die Abgabe 15% der einfachen Steuer, begrenzt durch die Minimalabgabe von CHF 100 bzw. die Maximalabgabe von CHF 500. Neu soll die Feuerwehersatzabgabe 12% der einfachen Steuer betragen, was zu einem Einnahmerückgang von ca. CHF 8'000 führt, aber durchaus verkraftbar ist.

### **Kultur, Sport, Freizeit und Kirche:**

Die Beiträge an private Haushalte für die Sanierung von wertvollen Bauten dürften sich spürbar erhöhen und sind mit CHF 15'000 für das kommende Jahr veranschlagt. Verschiedene Projekte, sind in Zusammenarbeit mit der kantonalen Denkmalpflege sorgfältig umgebaut oder saniert worden. Übernimmt die kantonale Denkmalpflege gewisse Anteile der Sanierungskosten, hat sich die Gemeinde gemäss Natur- und Heimatschutzgesetz mit mindestens 10% daran zu beteiligen.

Die Politische Gemeinde Neunforn feiert im Jahr 2016 ihr 20-jähriges Jubiläum und möchte die Gelegenheit nutzen, der Bevölkerung einige Festivitäten zu bieten. Dazu sieht der Gemeinderat CHF 12'000 vor sowie sind weitere Aktivitäten an der Bundesfeier und der Jungbürgerfeier vorgesehen.

Neu in der Erfolgsrechnung unter der Funktion „Antennen- und Kabelanlagen“ soll das Glasfasernetz der Gemeinde als Spezialfinanzierung geführt werden. Die Nettoinvestition von CHF 40'000 belastet diese Rechnung mit Abschreibungen von CHF 1'340 pro Jahr (Lebensdauer 30 Jahre). Aufgrund externer Vermietungen generiert diese Anlage Einnahmen, welche aber erst ab 2017 vollumfänglich in diese Kasse fliessen.

## **Gesundheit:**

Im Bereich „Gesundheit“ schlagen vor allem die durch die Gemeinden zu finanzierenden Restkosten der Spitex Region Frauenfeld mit CHF 85'000 zu Buche. Zwischen den Gemeinden und den Spitexorganisationen ist gemäss Krankenpflege-Leistungsverordnung jeweils der aktuelle Pflorgetarif zu vereinbaren. Für das Jahr 2016 ist die plausibilisierte Kostenrechnung 2014 zur Budgetierung heranzuziehen. Für 2016 sind 5% mehr für Weg- und Personalkosten einzusetzen. Die Pflegekosten sind durch die Krankenkasse, den Klienten sowie durch den Gemeindebeitrag zu finanzieren.

## **Soziale Sicherheit:**

Der Jugendtreff Ossingen steht unter neuer Leitung, welche durch die Trägergemeinde Ossingen bestellt wurde. Die zuständige Jugendkommission, in der neben Ossingen und Truttikon auch Neunforn Einsitz hat, unterbreitet der Trägergemeinde jeweils Empfehlungen für eine Anstellungsverfügung. Die Zusammenarbeit mit dem Zentrum Breitenstein erwies sich als zu teuer und die Angebote fanden wenig Anklang. Der Anteil für die Gemeinde Neunforn reduziert sich daher auf CHF 3'800 pro Jahr.

Wie jedes Jahr weist der Bereich „Wirtschaftliche Hilfe“ die grösste Ungewissheit auf. Aufgrund der laufenden Abrechnungen muss aber mit höheren Kosten für Sozialhilfeempfänger, die Bürger von Neunforn sind, gerechnet werden. Gemäss Art. 16 Zuständigkeitsgesetz (ZUG) muss der Heimatkanton die Kosten einer unterstützungsbedürftigen Person übernehmen, wenn diese noch nicht zwei Jahre lang ununterbrochen in einem anderen Kanton Wohnsitz hat. Das kantonale Recht regelt das Rückgriffsrecht auf das zuständige Gemeinwesen.

## **Verkehr:**

Die geplanten Unterhaltsarbeiten bewegen sich im gewohnten Rahmen und umfassen ca. CHF 115'000 für Strassenbeleuchtungen, Reparaturen und kleinere Sanierungen. Ebenfalls konnten im Bereich „Gemeindestrassen“ im Jahr 2014 zusätzliche Abschreibungen in der Höhe von CHF 150'000 getätigt werden, sodass sich die planmässigen Abschreibungen auf CHF 6'650 pro Jahr reduzieren. Enthalten sind die Abschreibungen von CHF 5'400 der

„alten“ Anlagen, welche bis ins Jahr 2023 zu tätigen sind sowie CHF 1'250 für die neue Bushaltestelle, die mit einer Investitionssumme von CHF 50'000 auf 40 Jahre abzuschreiben ist.

### **Umweltschutz und Raumordnung:**

Grössere Kläranlagen in der Schweiz werden mit einer weiteren Klärstufe ausgerüstet, um Mikroverunreinigungen aus dem Abwasser entfernen zu können. Die Kosten dafür sind enorm und sollen von der breiten Öffentlichkeit getragen werden. Konkret bedeutet dies, dass zukünftig pro Kopf ein Beitrag von CHF 9 jährlich zu leisten ist. Bereits im Jahr 2014 verzeichnete die Rechnung der Abwasserbeseitigung einen Rückschlag von CHF 7'436.05, sodass eine Abwälzung dieser Mehrbelastung über die Klärgebühren unabdingbar ist. Der Gemeinderat hat entschieden, dass die Klärgebühr von heute CHF 2 auf CHF 2.20 / m<sup>3</sup> Abwasser anzuheben ist, was einem Mehrertrag von ca. CHF 10'000 entspricht. Für einen durchschnittlichen Haushalt bedeutet dies rund CHF 50 an Mehrauslagen pro Jahr für die Abwasserbeseitigung.

Die Erschliessungsplanung für das Gebiet Stocken ist grösstenteils abgeschlossen und wurde im Umfang von ca. CHF 110'000 durch die Gemeinde vorfinanziert. Im Jahr 2016 erhalten nun die Grundeigentümer ihre ersten Akonto-Rechnungen, sodass mit ca. CHF 80'000 an Rückerstattungen der Planungskosten zu rechnen ist. Die effektiven Erschliessungskosten sind über die Investitionsrechnung zu verbuchen und werden über die Perimeterbeiträge den Grundeigentümern in Rechnung gestellt.

### **Volkswirtschaft:**

Aufgrund der Marktliberalisierung sind Grosskunden grundsätzlich frei in der Wahl des Stromlieferanten. Dies macht sich im Bereich „Stromhandel“ bemerkbar. Dadurch reduziert sich der Stromeinkauf in Bezug auf die Menge. Die geringeren Stromeinkaufskosten berücksichtigen diesen Umstand, aber auch die marktbedingten tieferen Energieeinkaufspreise. Im Vergleich der Vorjahre fällt der Energieeinkaufspreis um 0.78 Rp. / kWh, diese Reduktion kann mit 0.70 Rp. / kWh fast vollumfänglich an den Stromkunden

weitergegeben werden. Die Netznutzungskosten bleiben grundsätzlich unverändert, lediglich die Veränderungen der Systemdienstleistungen (SDL) sowie der Einspeisevergütung (KEV) müssen dem Stromkunden 1:1 weiterverrechnet werden. Das Elektrizitätsnetz budgetiert einen Verlust von CHF 26'920, welcher auf die anfallende Nachführung des Leitungskatasters zurückzuführen ist, welche mit CHF 40'000 zu Buche schlagen wird. Diese einmaligen Auslagen wurden durch eine Gesetzesänderung hervorgerufen und fallen in den kommenden Jahren nicht mehr an.

## **Finanzen und Steuern:**

Mit einem Eigenkapital von gut CHF 1,5 Mio. ist der Gemeinderat der Meinung, dass ein Verlust von CHF 52'765 verkraftbar ist. Die budgetierten Steuereinnahmen von insgesamt CHF 943'000 basieren auf dem bisherigen Steuerfuss von 46% und liegen damit CHF 35'000 höher als im Vorjahresbudget. Aufgrund kantonaler Empfehlungen soll der neue, reduzierte Pendlerabzug mit 3 bis 5% höheren Steuereinnahmen berücksichtigt werden.

Wie bereits angekündigt, fällt der Beitrag aus dem Lastenausgleich für die Gemeinde Neunforn weg. Der Abbau findet über 4 Jahre statt, die letzte Ausschüttung erfolgt im Jahr 2016 und wird mit CHF 42'000 budgetiert. Im Gegenzug leistet die Gemeinde einen Beitrag in den Finanzausgleich. Neunforn wies eine Steuerkraft pro Einwohner im Durchschnitt der Jahre 2012-2014 von CHF 2'232.90 auf, was zu einer Abschöpfung von CHF 38'711 im letzten Jahr führte. Es wird mit einer eher rückläufigen Steuerkraft gerechnet und damit auch mit einer kleineren Abschöpfung, welche mit CHF 28'000 für das Jahr 2016 veranschlagt ist.

## **INVESTITIONSRECHNUNG**

In der Bruttoinvestitionssumme von CHF 1'859'024 sind verschiedene Projekte vorgesehen, die zu aktivieren und abzuschreiben sind. Vorgesehen sind folgende Projekte:

- **Glasfasernetz:** Brutto CHF 45'000 abzüglich Investitionsbeitrag der EKT AG von CHF 5'000 – Aktivierungssumme CHF 40'000.
- **Strassenbau GP Stocken:** Brutto CHF 665'000 abzüglich Erschliessungsbeiträge der Grundeigentümer von CHF 615'000 – Aktivierungssumme für die Bushaltestelle CHF 50'000.
- **Wasserleitungsbau GP Stocken:** Brutto CHF 180'000 abzüglich Erschliessungsbeiträge von CHF 80'000 sowie Investitionsbeiträge GVTG von CHF 25'000 – Aktivierungssumme CHF 75'000.
- **Kanalisationbau GP Stocken:** Brutto CHF 280'000 abzüglich Erschliessungsbeiträge von CHF 280'000 – keine Aktivierung.
- **EW-Erschliessung GP Stocken:** Brutto CHF 260'000 abzüglich Erschliessungsbeiträge von CHF 217'000 – Aktivierungssumme CHF 43'000.
- **Verkabelung Wilen:** Brutto CHF 228'500 – Aktivierungssumme CHF 228'500.
- **EW-Erschliessung Brüel:** Brutto CHF 62'500 abzüglich Erschliessungsbeiträge von CHF 62'500 – keine Aktivierung.
- **Unterflurcontainer:** Brutto CHF 155'000 abzüglich Investitionsbeitrag des Verbandes KVA Thurgau von CHF 54'000. Die Nettoinvestition von CHF 101'000 soll der „Rückstellung für Sachanlagen der Investitionsrechnung“ entnommen werden, welche per 31.12.2014 einen Bestand von CHF 201'568 aufweist.

## **ANTRAG AN DIE GEMEINDEVERSAMMLUNG**

Der Gemeinderat beantragt die Genehmigung des Budgets 2016 mit einem Steuerfuss von 46%.



## Dreistufige Erfolgsrechnung

### ERFOLGSRECHNUNG NACH ARTENGLIEDERUNG

	Budget 2016	Budget 2015	Rechnung 2014
<b>Betrieblicher Aufwand</b>	<b>2'904'475</b>	<b>2'990'360</b>	<b>2'817'864.82</b>
30 Personalaufwand	483'285	454'650	436'521.00
31 Sach- und übriger Betriebsaufwand	1'284'927	1'281'174	1'181'842.35
33 Abschreibungen Verwaltungsvermögen	188'320	202'640	205'761.01
35 Einlagen Fonds/Spezialfinanzierungen	24'761	18'381	73'804.46
36 Transferaufwand	896'182	1'002'515	883'348.70
37 Durchlaufende Beiträge	27'000	31'000	36'587.30
<b>Betrieblicher Ertrag</b>	<b>2'822'560</b>	<b>2'992'670</b>	<b>3'186'865.32</b>
40 Fiskalertrag	1'001'400	972'500	1'142'237.05
41 Regalien und Konzessionen	20'800	20'800	20'081.40
42 Entgelte	1'184'300	1'354'420	1'307'717.97
43 Verschiedene Erträge	0	0	50.00
45 Entnahmen Fonds/Spezialfinanzierungen	66'960	46'610	27'116.15
46 Transferertrag	522'100	567'340	653'075.45
47 Durchlaufende Beiträge	27'000	31'000	36'587.30
<b>Ergebnis aus betrieblicher Tätigkeit</b>	<b>-81'915</b>	<b>2'310</b>	<b>369'000.50</b>
34 Finanzaufwand	3'200	5'500	8'672.90
44 Finanzertrag	32'350	37'350	31'486.23
<b>Ergebnis aus Finanzierung</b>	<b>29'150</b>	<b>31'850</b>	<b>22'813.33</b>
<b>Operatives Ergebnis</b>	<b>-52'765</b>	<b>34'160</b>	<b>391'813.83</b>
38 Ausserordentlicher Aufwand	0	0	300'000.00
48 Ausserordentlicher Ertrag	0	0	0.00
<b>Ausserordentliches Ergebnis</b>	<b>0</b>	<b>0</b>	<b>-300'000.00</b>
39 Interne Verrechnungen	132'620	136'820	149'245.95
49 Interne Verrechnungen	132'620	136'820	149'245.95
<b>Gesamtergebnis Erfolgsrechnung</b>	<b>-52'765</b>	<b>34'160</b>	<b>91'813.83</b>

Bereits das Jahr 2014 ist nach dem neuen Rechnungslegungsmodell HRM2 verbucht und dargestellt worden, sodass aussagekräftige Vergleiche nun möglich sind. Das Ergebnis aus Finanzierung beinhaltet vor allem die Mieterträge der Wohnung im Gemeindehaus Niederneunforn

Bedeutend sind die zusätzlichen Abschreibungen, welche im Jahr 2014 in der Höhe von CHF 300'000 getätigt wurden und als ausserordentliches Ergebnis auszuweisen waren. In der Folge ist von signifikant tieferen Abschreibungen des Verwaltungsvermögens auszugehen, die sich gesamthaft um ca. CHF 17'500 reduzieren.

## Erfolgsrechnung nach funktionaler Gliederung

### ZUSAMMENZUG

#### Zusammenzug - Funktional

	Budget 2016		Budget 2015		Rechnung 2014	
	Aufwand	Ertrag	Aufwand	Ertrag	Aufwand	Ertrag
<b>0 ALLGEMEINE VERWALTUNG</b>	<b>520'655</b>	<b>154'950</b>	<b>452'870</b>	<b>145'490</b>	<b>592'391.90</b>	<b>160'341.15</b>
01 Legislative und Exekutive	98'985	0	80'000	0	95'771.40	0.00
02 Allgemeine Dienste	421'670	154'950	372'870	145'490	496'620.50	160'341.15
<b>1 ÖFFENTLICHE ORDNUNG UND SICHERHEIT, VERTEIDIGUNG</b>	<b>173'440</b>	<b>85'200</b>	<b>192'420</b>	<b>86'950</b>	<b>192'782.20</b>	<b>105'316.60</b>
12 Rechtsprechung	3'510	0	3'010	0	4'064.40	0.00
14 Allgemeines Rechtswesen	73'740	10'100	85'280	6'150	78'450.40	8'237.35
15 Feuerwehr	72'460	59'600	79'010	64'800	83'281.65	76'737.50
16 Verteidigung	23'730	15'500	25'120	16'000	26'985.75	20'341.75
<b>3 KULTUR, SPORT, FREIZEIT UND KIRCHE</b>	<b>53'760</b>	<b>7'000</b>	<b>22'370</b>	<b>200</b>	<b>21'224.20</b>	<b>90.00</b>
31 Kulturerbe	15'000	0	6'000	0	0.00	0.00
32 Übrige Kultur	32'760	1'000	16'370	200	21'224.20	90.00
33 Medien	6'000	6'000	0	0	0.00	0.00
<b>4 GESUNDHEIT</b>	<b>161'850</b>	<b>7'850</b>	<b>142'150</b>	<b>7'450</b>	<b>147'606.05</b>	<b>14'137.50</b>
41 Spitäler, Kranken- und Pflegeheime	75'000	0	78'000	0	61'484.90	0.00
42 Ambulante Krankenpflege	86'700	7'700	64'000	7'300	85'821.15	13'987.50
43 Gesundheitsprävention	150	150	150	150	300.00	150.00
<b>5 SOZIALE SICHERHEIT</b>	<b>439'840</b>	<b>153'600</b>	<b>588'870</b>	<b>340'600</b>	<b>496'993.30</b>	<b>378'075.00</b>
51 Krankheit und Unfall	90'000	16'500	95'000	0	96'597.75	16'782.75
52 Invalidität	1'000	0	1'000	0	700.00	0.00
53 Alter + Hinterlassene	500	2'700	0	2'600	475.00	2'680.00
54 Familie und Jugend	38'800	18'800	66'000	33'000	64'083.30	39'875.30
57 Sozialhilfe und Asylwesen	308'540	115'600	426'870	305'000	334'337.25	318'736.95
59 Soziale Wohlfahrt n.a.g.	1'000	0	0	0	800.00	0.00
<b>6 VERKEHR</b>	<b>295'960</b>	<b>147'450</b>	<b>250'810</b>	<b>137'400</b>	<b>405'810.25</b>	<b>146'907.85</b>
61 Strassenverkehr	233'560	134'150	201'910	124'500	357'823.25	134'007.85
62 Öffentlicher Verkehr	62'400	13'300	48'900	12'900	47'987.00	12'900.00
<b>7 UMWELTSCHUTZ UND RAUMORDNUNG</b>	<b>397'150</b>	<b>378'680</b>	<b>427'727</b>	<b>324'587</b>	<b>387'524.95</b>	<b>284'772.05</b>
71 Wasserversorgung	91'180	88'860	88'940	87'120	91'010.10	89'195.45
72 Abwasserbeseitigung	189'670	189'670	180'967	180'967	171'300.65	171'300.65
73 Abfallwirtschaft	24'550	17'450	30'600	23'800	28'146.10	20'961.95
74 Verbauungen	2'000	0	2'000	0	7'715.75	0.00
75 Arten- und Landschaftsschutz	620	0	1'620	0	0.00	0.00
77 Übriger Umweltschutz	24'930	2'700	33'600	2'700	29'054.35	3'314.00
79 Raumordnung	64'200	80'000	90'000	30'000	60'298.00	0.00
<b>8 VOLKSWIRTSCHAFT</b>	<b>840'490</b>	<b>827'470</b>	<b>887'913</b>	<b>887'553</b>	<b>858'288.87</b>	<b>851'437.37</b>
81 Landwirtschaft	24'440	15'500	12'900	5'350	11'260.45	4'360.85
82 Forstwirtschaft	55'260	35'800	38'070	30'700	57'856.65	35'116.85
83 Jagd und Fischerei	17'820	11'400	18'520	11'400	15'866.80	11'408.00
84 Tourismus	2'000	0	2'020	0	1'878.00	0.00
86 Banken	0	19'000	0	18'000	0.00	19'628.00
87 Energie	740'970	745'670	816'403	821'103	771'426.97	775'763.67

# ERFOLGSRECHNUNG NACH FUNKTIONALER GLIEDERUNG

Zusammenzug - Funktional	Budget 2016		Budget 2015		Rechnung 2014	
	Aufwand	Ertrag	Aufwand	Ertrag	Aufwand	Ertrag
89 Sonstige gewerbliche Betriebe	0	100	0	1'000	0.00	5'160.00
<b>9 FINANZEN UND STEUERN</b>	<b>157'150</b>	<b>1'225'330</b>	<b>167'550</b>	<b>1'236'610</b>	<b>277'156.38</b>	<b>1'438'700.58</b>
91 Steuern	59'400	1'001'400	69'500	972'500	82'510.55	1'149'460.70
93 Finanzausgleich	28'000	42'000	28'000	85'000	27'174.00	131'100.00
95 Ertragsanteile, übrige	66'100	171'600	64'100	164'660	66'521.55	148'457.05
96 Vermögens- und Schuldenverwaltung	3'650	10'080	5'950	14'200	9'136.45	9'478.03
97 Rückverteilungen	0	250	0	250	0.00	204.80
99 Nicht aufgeteilte Posten	0	0	0	0	91'813.83	0.00
<b>Total</b>	<b>3'040'295</b>	<b>2'987'530</b>	<b>3'132'680</b>	<b>3'166'840</b>	<b>3'379'778.10</b>	<b>3'379'778.10</b>
Ertragsüberschuss	0		34'160		0.00	
Aufwandüberschuss		52'765		0		0.00
	<b>3'040'295</b>	<b>3'040'295</b>	<b>3'166'840</b>	<b>3'166'840</b>	<b>3'379'778.10</b>	<b>3'379'778.10</b>

## Investitionsrechnung und –planung

### INVESTITIONSRECHNUNG NACH FUNKTION

Zusammenzug - Funktional	Budget 2016		Budget 2015		Rechnung 2014	
	Ausgaben	Einnahmen	Ausgaben	Einnahmen	Ausgaben	Einnahmen
<b>3 KULTUR, SPORT UND FREIZEIT</b>	<b>45'000</b>	<b>5'000</b>	<b>0</b>	<b>0</b>	<b>0.00</b>	<b>0.00</b>
33 MEDIEN	45'000	5'000	0	0	0.00	0.00
<b>6 VERKEHR</b>	<b>665'000</b>	<b>615'000</b>	<b>0</b>	<b>0</b>	<b>0.00</b>	<b>0.00</b>
61 STRASSENVERKEHR	665'000	615'000	0	0	0.00	0.00
<b>7 UMWELTSCHUTZ UND RAUMORDNUNG</b>	<b>618'024</b>	<b>560'000</b>	<b>0</b>	<b>10'000</b>	<b>49'883.00</b>	<b>39'414.00</b>
71 WASSERVERSORGUNG	180'000	115'000	0	5'000	13'413.15	18'300.00
72 ABWASSERBESEITIGUNG	283'024	290'000	0	5'000	36'469.85	21'114.00
73 ABFALLWIRTSCHAFT	155'000	155'000	0	0	0.00	0.00
<b>8 VOLKSWIRTSCHAFT</b>	<b>531'000</b>	<b>272'500</b>	<b>135'000</b>	<b>0</b>	<b>85'439.65</b>	<b>22'550.00</b>
87 ENERGIE	531'000	272'500	135'000	0	85'439.65	22'550.00
<b>9 FINANZEN UND STEUERN</b>	<b>0</b>	<b>0</b>	<b>0</b>	<b>0</b>	<b>61'964.00</b>	<b>135'322.65</b>
99 ABSCHLUSS	0	0	0	0	61'964.00	135'322.65
<b>Total</b>	<b>1'859'024</b>	<b>1'452'500</b>	<b>135'000</b>	<b>10'000</b>	<b>197'286.65</b>	<b>197'286.65</b>
Einnahmenüberschuss	0		0		0.00	
Ausgabenüberschuss		406'524		125'000		0.00
	<b>1'859'024</b>	<b>1'859'024</b>	<b>135'000</b>	<b>135'000</b>	<b>197'286.65</b>	<b>197'286.65</b>

### INVESTITIONSPLANUNG BIS 2019 (NUR INDIKATIV)

Investitionsplanung	Rechnung	Budget	Plan			
	2014	2016	2017	2018	2019	
<b>0 Allgemeine Verwaltung</b>	<b>0</b>	<b>0</b>	<b>0</b>	<b>0</b>	<b>0</b>	
0290 Liegenschaften des Verwaltungsvermögens	0	0	0	0	0	
<b>1 Öffentliche Ordnung und Sicherheit</b>	<b>0</b>	<b>0</b>	<b>0</b>	<b>0</b>	<b>0</b>	
1500 Feuerwehr	0	0	0	0	0	
1620 Zivilschutz	0	0	0	0	0	
<b>3 Kultur, Sport und Freizeit</b>	<b>0</b>	<b>40'000</b>	<b>0</b>	<b>0</b>	<b>0</b>	
3290 Kultur (allgemein)	0	0	0	0	0	
3321 Antennen- und Kabelanlagen	0	40'000	0	0	0	
<b>6 Verkehr</b>	<b>0</b>	<b>50'000</b>	<b>0</b>	<b>0</b>	<b>520'000</b>	
6130 Kantonsstrassen	0	0	0	0	0	
6150 Gemeindestrassen	0	50'000	0	0	520'000	
6190 Werkhof	0	0	0	0	0	
<b>7 Umweltschutz und Raumordnung</b>	<b>49'883</b>	<b>218'024</b>	<b>0</b>	<b>0</b>	<b>261'500</b>	
7101 Wasserversorgung	13'413	75'000	0	0	181'500	
7201 Abwasserbeseitigung	36'470	3'024	0	0	80'000	
7301 Abfallwirtschaft (Gemeindebetrieb)	0	155'000	0	0	0	
7710 Friedhof und Bestattung	0	0	0	0	0	
<b>8 Volkswirtschaft</b>	<b>85'440</b>	<b>365'600</b>	<b>165'000</b>	<b>117'000</b>	<b>180'000</b>	
8701 Brennstoffe und Energie	85'440	365'600	165'000	117'000	180'000	
8400 Tourismus	0	0	0	0	0	
<b>Total Netto-Investitionen</b>	<b>135'323</b>	<b>688'624</b>	<b>165'000</b>	<b>117'000</b>	<b>961'500</b>	

## Änderung der Gemeindeordnung Art. 24

### **ERHÖHNUNG DER KOMPETENZ DES GEMEINDERATES FÜR EINMALIGE AUSGABEN AUF CHF 50'000.**

Art. 24 der Gemeindeordnung sieht für einmalige Ausgaben eine Finanzkompetenz für den Gemeinderat von CHF 20'000 vor. Die Praxis, wie auch ein Vergleich mit Nachbargemeinden zeigt, dass diese Finanzkompetenz nicht mehr zeitgerecht ist und anzupassen wäre. Der Gemeinderat erachtet eine Erhöhung der Kompetenz auf CHF 50'000 als angemessen. Die Kompetenz jährlich wiederkehrender Ausgaben für den öffentlichen Haushalt sind mit CHF 7'000 beziffert und sollen weiterhin in dieser Grössenordnung beibehalten werden.

### **ANTRAG AN DIE GEMEINDEVERSAMMLUNG**

Der Gemeinderat beantragt die Änderung von Art. 24 Abs. 1 der Gemeindeordnung wie folgt:

„Der Gemeinderat beschliesst über einmalige Ausgaben bis zu CHF 50'000 und über neue, jährlich wiederkehrende Ausgaben bis CHF 7'000“.

## Ordentliches Einbürgerungsgesuch

### **ORDENTLICHES EINBÜRGERUNGSGESUCH BEHMANESH BEHNAM**

Behmanesh Behnam stellte am 21.8.2014 ein Gesuch für die ordentliche Einbürgerung. Herr Behmanesh ist gebürtiger Iraner und am 2.4.1954 in Teheran geboren. Nach seiner Einreise in die Schweiz im Jahre 1986 arbeitete Herr Behmanesh in verschiedenen Firmen mit unterschiedlichen Betätigungsfeldern. In einer Festanstellung im Pensum von 100% arbeitet Herr Behmanesh heute als Gruppenleiter und betreut Menschen mit einer Behinderung.

Voraussetzung für eine ordentliche Einbürgerung ist, dass der Gemeinderat ein Gespräch führt und aufgrund dessen eine Stellungnahme verfasst. Ist der Gemeinderat dem Einbürgerungsgesuch wohl gesinnt, stellt das eidgenössische Migrationsamt die Einbürgerungsbewilligung aus. Der Gemeinderat stellt Herrn Behmanesh ein gutes Zeugnis aus. Er ist gut im Dorf integriert und kann Diskussionen in Deutscher Sprache sehr gut folgen. In gutem Deutsch äusserte sich Herr Behmanesh zu allen Fragen und bekundete auch seine Verbundenheit zur Gemeinde Neunforn. Aufgrund dieses Gespräches verfasste der Gemeinderat eine positive Stellungnahme, sodass am 11.8.2015 die eidgenössische Einbürgerungsbewilligung ausgestellt wurde. Die Gemeindeversammlung hat nun über das ordentliche Einbürgerungsgesuch zu befinden und damit, ob Behmanesh Behnam das Gemeindebürgerrecht erhält.

### **ANTRAG AN DIE GEMEINDEVERSAMMLUNG**

Der Gemeinderat beantragt die Genehmigung der ordentlichen Einbürgerung von Behmanesh Behnam.

# ANHANG – ERFOLGSRECHNUNG NACH FUNKTIONALER GLIEDERUNG

## Anhang – Erfolgsrechnung nach funktionaler Gliederung

### EINZELNACHWEIS

Detail - Funktional		Budget 2016		Budget 2015		Rechnung 2014	
		Aufwand	Ertrag	Aufwand	Ertrag	Aufwand	Ertrag
<b>0</b>	<b>ALLGEMEINE VERWALTUNG</b>	<b>520'655</b>	<b>154'950</b>	<b>452'870</b>	<b>145'490</b>	<b>592'391.90</b>	<b>160'341.15</b>
<b>01</b>	<b>Legislative und Exekutive</b>	<b>98'985</b>	<b>0</b>	<b>80'000</b>	<b>0</b>	<b>95'771.40</b>	<b>0.00</b>
<b>011</b>	<b>Legislative</b>	<b>10'385</b>	<b>0</b>	<b>10'600</b>	<b>0</b>	<b>11'049.70</b>	<b>0.00</b>
<b>0110</b>	<b>Legislative</b>	<b>10'385</b>	<b>0</b>	<b>10'600</b>	<b>0</b>	<b>11'049.70</b>	<b>0.00</b>
3000.02	Tag- und Sitzungsgelder	2'600		2'200		2'520.00	
3010.00	Löhne des Verwaltungs- und Betriebspersonals	2'000		2'200		1'880.00	
3050.00	AG-Beiträge AHV, IV, EO, ALV, VK	250		250		236.15	
3053.00	AG-Beiträge an Unfall- und Personal-Haftpflichtversicherungen	30		50		20.40	
3055.00	AG-Beiträge an Krankentaggeldversicherungen	5				4.25	
3102.00	Drucksachen, Publikationen	1'000		4'400			
3130.00	Dienstleistungen Dritter	4'000		1'000		5'956.90	
3161.00	Mieten, Benützungskosten Mobilien	500		500		432.00	
<b>012</b>	<b>Exekutive</b>	<b>88'600</b>	<b>0</b>	<b>69'400</b>	<b>0</b>	<b>84'721.70</b>	<b>0.00</b>
<b>0120</b>	<b>Exekutive</b>	<b>88'600</b>	<b>0</b>	<b>69'400</b>	<b>0</b>	<b>84'721.70</b>	<b>0.00</b>
3000.01	Entschädigungen Behörden und Kommissionen	17'000		17'000		17'000.00	
3000.02	Tag- und Sitzungsgelder	30'000		15'000		28'195.00	
3000.03	Entschädigungen Gemeindeammann	15'000		15'000		15'000.00	
3050.00	AG-Beiträge AHV, IV, EO, ALV, VK	4'800		4'000		4'709.70	
3053.00	AG-Beiträge an Unfall- und Personal-Haftpflichtversicherungen	400		400		304.10	
3055.00	AG-Beiträge an Krankentaggeldversicherungen	50				27.60	
3090.00	Aus- und Weiterbildung des Personals	500		500			
3099.00	Übriger Personalaufwand	8'000		10'000		3'395.00	
3130.00	Dienstleistungen Dritter					218.00	
3130.10	Bundesfeier	2'000					
3130.11	Jungbürgerfeier	3'000				2'590.00	
3130.80	div. Dienstleistungen	350					
3170.00	Reisekosten und Spesen	3'500		3'500		3'500.00	

# ANHANG – ERFOLGSRECHNUNG NACH FUNKTIONALER GLIEDERUNG

Detail - Funktional	Budget 2016		Budget 2015		Rechnung 2014	
	Aufwand	Ertrag	Aufwand	Ertrag	Aufwand	Ertrag
3199.00	Übriger Betriebsaufwand	4'000		4'000	9'782.30	
4210.00	Gebühren für Amtshandlungen					
<b>02</b>	<b>Allgemeine Dienste</b>	<b>421'670</b>	<b>154'950</b>	<b>372'870</b>	<b>145'490</b>	<b>496'620.50</b>
<b>021</b>	<b>Finanz- und Steuerverwaltung</b>	<b>158'200</b>	<b>107'070</b>	<b>155'400</b>	<b>97'250</b>	<b>130'424.95</b>
<b>0210</b>	<b>Finanz- und Steuerverwaltung</b>	<b>158'200</b>	<b>107'070</b>	<b>155'400</b>	<b>97'250</b>	<b>130'424.95</b>
3010.00	Löhne des Verwaltungs- und Betriebspersonals	77'000		76'000	66'527.90	
3049.00	Übrige Zulagen	900		1'500	810.00	
3050.00	AG-Beiträge AHV, IV, EO, ALV, VK	6'300		6'000	5'376.95	
3052.00	AG-Beiträge an Pensionskassen	6'500		6'500	4'869.00	
3053.00	AG-Beiträge an Unfall- und Personal-Haftpflichtversicherungen	200		300	88.30	
3055.00	AG-Beiträge an Krankentaggeldversicherungen	900		800	770.35	
3090.00	Aus- und Weiterbildung des Personals	1'500		300		
3099.00	Übriger Personalaufwand	100			280.15	
3100.00	Büromaterial	2'000		2'000	320.05	
3102.00	Drucksachen, Publikationen	4'000		1'000	3'787.35	
3103.00	Fachliteratur, Zeitschriften	100		100		
3110.00	Anschaffung Büromöbel und -geräte	2'000		2'000		
3118.00	Anschaffung von immateriellen Anlagen	1'500		8'000	1'393.20	
3130.01	Telefonkosten			1'000		
3130.02	Porto			1'500		
3130.03	Kontospesen	1'200		500	1'013.60	
3130.04	Betriebskosten	100		400		
3130.05	div. DL Informatik	4'000		1'000	4'598.05	
	Steuerakten scannen					
3130.06	Mitglieder- und Verbandsbeiträge			100		
3130.07	Nachführung Grundbuch- und Vermessungswerk	2'500		2'500		
3130.08	Plan- und Datenlieferungen	2'000		2'000		
3130.09	Betriebskosten Steueramt	4'000			4'558.20	
3130.80	div. Dienstleistungen	400		300	265.00	
3133.00	Informatik-Nutzungsaufwand	17'000		20'000	14'446.75	
3150.00	Unterhalt Büromöbel und -geräte	1'000		1'500		
3170.00	Reisekosten und Spesen			100		



# ANHANG – ERFOLGSRECHNUNG NACH FUNKTIONALER GLIEDERUNG

Detail - Funktional	Budget 2016		Budget 2015		Rechnung 2014	
	Aufwand	Ertrag	Aufwand	Ertrag	Aufwand	Ertrag
3612.30 Entschädigung an Politische Gemeinde für Steuerbezugskosten	23'000		20'000		21'320.10	
4210.00 Gebühren für Amtshandlungen						20.00
4260.00 Rückerstattungen Dritter		120				115.00
4260.01 Rückerstattungen Betreuungskosten		2'500		250		3'699.80
4290.00 Übrige Entgelte		150				130.00
4611.00 Entschädigungen von Kantonen und Konkordaten		98'000		91'000		96'931.90
4612.02 Übrige Entschädigungen von anderen Gemeinden und Zweckverbänden		6'300		6'000		6'248.00
<b>022 Übrige allgemeine Dienste</b>	<b>204'250</b>	<b>18'200</b>	<b>152'850</b>	<b>17'700</b>	<b>121'066.00</b>	<b>19'479.80</b>
<b>0220 Übrige Allgemeine Dienste</b>	<b>163'100</b>	<b>1'700</b>	<b>110'400</b>	<b>1'700</b>	<b>107'773.60</b>	<b>7'641.00</b>
3010.00 Löhne des Verwaltungs- und Betriebspersonals	50'000		41'000		40'310.00	
3010.09 Erstattung von Lohn des Verwaltungs- und Betriebspersonals						4'956.95
3049.00 Übrige Zulagen	1'200		1'200		1'080.00	
3050.00 AG-Beiträge AHV, IV, EO, ALV, VK	4'200		3'600		3'391.95	
3052.00 AG-Beiträge an Pensionskassen	3'800		3'500		2'995.80	
3053.00 AG-Beiträge an Unfall- und Personal-Haftpflichtversicherungen	100		100		430.75	
3055.00 AG-Beiträge an Krankentaggeldversicherungen	600		500		480.20	
3090.00 Aus- und Weiterbildung des Personals	200		200		4'215.20	
3099.00 Übriger Personalaufwand	1'000		1'000		687.40	
3100.00 Büromaterial	2'000		2'000		445.20	
3102.00 Drucksachen, Publikationen	7'000		500		6'840.15	
3103.00 Fachliteratur, Zeitschriften	1'500		1'000		1'412.50	
3110.00 Anschaffung Büromöbel und -geräte	1'000		1'000			
3111.20 Anschaffung Maschinen und Geräte	500		500		219.90	
3113.00 Anschaffung Hardware	500		500		678.85	
3118.00 Anschaffung von immateriellen Anlagen			8'000			
3118.01 Anschaffung Software	2'000					
3130.00 Dienstleistungen Dritter	300					
3130.01 Telefonkosten	500		500		390.75	
3130.02 Porto	7'000		4'000		7'019.20	

# ANHANG – ERFOLGSRECHNUNG NACH FUNKTIONALER GLIEDERUNG

Detail - Funktional	Budget 2016		Budget 2015		Rechnung 2014	
	Aufwand	Ertrag	Aufwand	Ertrag	Aufwand	Ertrag
3130.03 Kontospesen	700		800		626.75	
3130.06 Mitglieder- und Verbandsbeiträge	3'000		8'000		2'820.00	
3130.14 Archivierung	38'000					
3130.80 div. Dienstleistungen	2'000		2'000		1'920.65	
3133.00 Informatik-Nutzungsaufwand	30'000		25'000		26'749.45	
3134.00 Sachversicherungsprämien	2'000		2'000		1'861.30	
3150.00 Unterhalt Büromöbel und -geräte	1'000		1'000			
3153.00 Informatik-Unterhalt (Hardware)	3'000		2'500		3'197.60	
4210.00 Gebühren für Amtshandlungen		400		600		340.00
4210.02 Gebühren Mahnkosten		200				50.00
4260.00 Rückerstattungen Dritter		1'000		1'000		1'488.05
4290.00 Übrige Entgelte		100		100		806.00
<b>0222 Bauverwaltung</b>	<b>41'150</b>	<b>16'500</b>	<b>42'450</b>	<b>16'000</b>	<b>13'292.40</b>	<b>11'838.80</b>
3010.00 Löhne des Verwaltungs- und Betriebspersonals	26'000		26'000		8'620.85	
3049.00 Übrige Zulagen	600		300		180.00	
3050.00 AG-Beiträge AHV, IV, EO, ALV, VK	2'200		1'500		716.00	
3052.00 AG-Beiträge an Pensionskassen	1'900		1'500		499.60	
3053.00 AG-Beiträge an Unfall- und Personen- Haftpflichtversicherungen	50		150		18.90	
3055.00 AG-Beiträge an Krankentaggeldversicherungen	300		50		95.55	
3090.00 Aus- und Weiterbildung des Personals	300		200		1'540.00	
3102.00 Drucksachen, Publikationen			500			
3103.00 Fachliteratur, Zeitschriften			100			
3118.00 Anschaffung von immateriellen Anlagen			1'000			
3130.06 Mitglieder- und Verbandsbeiträge	800		150		765.00	
3132.00 Honorare externe Berater, Gutachter, Fachexperten etc.	4'000		6'000		856.50	
3133.00 Informatik-Nutzungsaufwand	5'000		5'000			
4210.01 Baubewilligungsgebühren		15'000		15'000		10'850.00
4210.02 Übrige Gebühren für Amtshandlungen		500		500		600.00
4260.00 Rückerstattungen Dritter		1'000		500		388.80

# ANHANG – ERFOLGSRECHNUNG NACH FUNKTIONALER GLIEDERUNG

Detail - Funktional		Budget 2016		Budget 2015		Rechnung 2014	
		Aufwand	Ertrag	Aufwand	Ertrag	Aufwand	Ertrag
<b>029</b>	<b>Verwaltungsliegenschaften</b>	<b>59'220</b>	<b>29'680</b>	<b>64'620</b>	<b>30'540</b>	<b>245'129.55</b>	<b>33'716.65</b>
<b>0290</b>	<b>Verwaltungsliegenschaften</b>	<b>59'220</b>	<b>29'680</b>	<b>64'620</b>	<b>30'540</b>	<b>245'129.55</b>	<b>33'716.65</b>
3010.00	Löhne des Verwaltungs- und Betriebspersonals	22'000		20'000		30'787.55	
3049.00	Übrige Zulagen					360.00	
3050.00	AG-Beiträge AHV, IV, EO, ALV, VK	1'800		1'500		2'498.35	
3052.00	AG-Beiträge an Pensionskassen	1'100		1'500		2'070.80	
3053.00	AG-Beiträge an Unfall- und Personen-Haftpflichtversicherungen	200		200		181.90	
3055.00	AG-Beiträge an Krankentaggeldversicherungen	200		200		289.35	
3101.00	Betriebs-, Verbrauchsmaterial	3'000		1'000		1'098.75	
3101.05	Baumaterialien	1'500		500		32.10	
3111.01	Anschaffung Maschinen, Geräte	500		500			
3111.02	Anschaffung Werkzeuge	500		500			
3120.01	Wasserankauf	200				153.00	
3120.02	Stromankauf	3'000		2'000		2'948.45	
3120.04	Entsorgungskosten	1'300		1'200		1'282.10	
3120.07	Wärmebezug	4'500		4'500		4'559.95	
3130.00	Dienstleistungen Dritter	400				343.60	
3134.00	Sachversicherungsprämien	3'000		1'500		5'006.50	
3140.00	Unterhalt an Grundstücken	1'500				2'051.75	
3144.00	Unterhalt Hochbauten, Gebäude	7'000		7'000		17'729.95	
3190.00	Schadenersatzleistungen					1'215.55	
3300.40	Planmässige Abschreibungen Hochbauten VV	7'520		22'520		22'519.90	
3830.40	Zusätzliche Abschreibungen Hochbauten VV					150'000.00	
4240.00	Benützungsgebühren und Dienstleistungen		80		40		80.00
4260.00	Rückerstattungen Dritter		500		400		4'862.15
4470.01	Mietzinse		26'000		25'000		25'700.00
4470.02	Baurechtszinsen		100		100		100.00
4470.03	Pachtzinsen		3'000		5'000		2'866.30
4612.00	Entschädigungen von Gemeinden und Gemeindezweckverbänden						108.20

# ANHANG – ERFOLGSRECHNUNG NACH FUNKTIONALER GLIEDERUNG

Detail - Funktional		Budget 2016		Budget 2015		Rechnung 2014	
		Aufwand	Ertrag	Aufwand	Ertrag	Aufwand	Ertrag
<b>1</b>	<b>ÖFFENTLICHE ORDNUNG UND SICHERHEIT, VERTEIDIGUNG</b>	<b>173'440</b>	<b>85'200</b>	<b>192'420</b>	<b>86'950</b>	<b>192'782.20</b>	<b>105'316.60</b>
<b>12</b>	<b>Rechtsprechung</b>	<b>3'510</b>	<b>0</b>	<b>3'010</b>	<b>0</b>	<b>4'064.40</b>	<b>0.00</b>
<b>120</b>	<b>Rechtsprechung</b>	<b>3'510</b>	<b>0</b>	<b>3'010</b>	<b>0</b>	<b>4'064.40</b>	<b>0.00</b>
<b>1200</b>	<b>Rechtsprechung</b>	<b>3'510</b>	<b>0</b>	<b>3'010</b>	<b>0</b>	<b>4'064.40</b>	<b>0.00</b>
3000.00	Entschädigungen, Tag- und Sitzungsgelder an Behörden und Kommissionen					120.00	
3010.00	Löhne des Verwaltungs- und Betriebspersonals	3'500		3'000		3'937.65	
3053.00	AG-Beiträge an Unfall- und Personen-Haftpflichtversicherungen	10		10		6.75	
<b>14</b>	<b>Allgemeines Rechtswesen</b>	<b>73'740</b>	<b>10'100</b>	<b>85'280</b>	<b>6'150</b>	<b>78'450.40</b>	<b>8'237.35</b>
<b>140</b>	<b>Allgemeines Rechtswesen</b>	<b>73'740</b>	<b>10'100</b>	<b>85'280</b>	<b>6'150</b>	<b>78'450.40</b>	<b>8'237.35</b>
<b>1400</b>	<b>Allgemeines Rechtswesen</b>	<b>73'740</b>	<b>10'100</b>	<b>85'280</b>	<b>6'150</b>	<b>78'450.40</b>	<b>8'237.35</b>
3000.00	Entschädigungen, Tag- und Sitzungsgelder an Behörden und Kommissionen	250		1'000		250.00	
3010.00	Löhne des Verwaltungs- und Betriebspersonals	32'000		35'000		31'993.00	
3050.00	AG-Beiträge AHV, IV, EO, ALV, VK	2'650		1'800		2'547.35	
3052.00	AG-Beiträge an Pensionskassen	2'500		3'000		2'330.40	
3053.00	AG-Beiträge an Unfall- und Personen-Haftpflichtversicherungen	60		30		33.50	
3055.00	AG-Beiträge an Krankentaggeldversicherungen	380		300		364.70	
3090.00	Aus- und Weiterbildung des Personals	500		250		250.00	
3099.00	Übriger Personalaufwand	100					
3100.00	Büromaterial	200		200			
3102.00	Drucksachen, Publikationen	500		500		250.00	
3113.00	Anschaffung Hardware			200		1'045.95	
3118.00	Anschaffung von immateriellen Anlagen			2'000			
3130.00	Dienstleistungen Dritter	600				65.00	
3130.01	Telefonkosten	100		100			
3130.02	Porto			200			
3130.07	Nachführung Grundbuch- und Vermessungswerk	2'200				2'025.60	
3133.00	Informatik-Nutzungsaufwand	10'000		10'000		6'835.80	

# ANHANG – ERFOLGSRECHNUNG NACH FUNKTIONALER GLIEDERUNG

Detail - Funktional	Budget 2016		Budget 2015		Rechnung 2014		
	Aufwand	Ertrag	Aufwand	Ertrag	Aufwand	Ertrag	
3150.00	Unterhalt Büromöbel und -geräte	500		500			
3151.00	Unterhalt Apparate, Maschinen, Geräte, Fahrzeuge, Werkzeuge	500		500			
3170.00	Reisekosten und Spesen	200		200			
3601.00	Ertragsanteile an Kantone und Konkordate	4'500		4'500	5'794.10		
3632.02	Beitrag an regionale Berufsbeistandschaft	16'000		25'000	24'665.00		
4210.00	Gebühren für Amtshandlungen		2'000				
4210.02	Übrige Gebühren für Amtshandlungen		50		4'000		
4210.10	Gebühren für Identitätskarten		4'000		600	2'765.00	
4210.11	Ausländerbewilligungen		2'000			2'612.00	
4210.14	Diverse Gebühren		500			1'473.30	
4240.00	Benützungsgebühren und Dienstleistungen		50		50	160.00	
4260.00	Rückerstattung Dritter		1'500		1'500	1'227.05	
<b>15</b>	<b>Feuerwehr</b>	<b>72'460</b>	<b>59'600</b>	<b>79'010</b>	<b>64'800</b>	<b>83'281.65</b>	<b>76'737.50</b>
<b>150</b>	<b>Feuerwehr</b>	<b>72'460</b>	<b>59'600</b>	<b>79'010</b>	<b>64'800</b>	<b>83'281.65</b>	<b>76'737.50</b>
<b>1500</b>	<b>Brandverhütung-, bekämpfung / Feuerschau</b>	<b>15'360</b>	<b>2'500</b>	<b>16'210</b>	<b>2'000</b>	<b>9'054.15</b>	<b>2'510.00</b>
3000.00	Entschädigungen, Tag- und Sitzungsgelder an Behörden und Kommissionen					500.00	
3010.00	Löhne des Verwaltungs- und Betriebspersonals	6'000		6'000		5'319.90	
3050.00	AG-Beiträge AHV, IV, EO, ALV, VK	400		350		483.60	
3052.00	AG-Beiträge an Pensionskassen	360		360		357.00	
3053.00	AG-Beiträge an Unfall- und Personen- Haftpflichtversicherungen	50		50		50.30	
3055.00	AG-Beiträge an Krankentaggeldversicherungen	50		50		48.15	
3090.00	Aus- und Weiterbildung des Personals	300		200			
3111.00	Anschaffung Maschinen, Geräte, Fahrzeuge	2'000		4'000			
3130.00	Dienstleistungen Dritter			1'000			
3133.00	Informatik-Nutzungsaufwand	200		200		168.50	
3134.00	Sachversicherungsprämien	1'000		1'000		832.70	
3151.00	Unterhalt Apparate, Maschinen, Geräte, Fahrzeuge, Werkzeuge	3'000		3'000		150.00	
3612.03	Entschädigungen an Feuerzweckverband	2'000				1'144.00	
4210.00	Gebühren für Amtshandlungen		2'500		2'000		2'510.00

# ANHANG – ERFOLGSRECHNUNG NACH FUNKTIONALER GLIEDERUNG

Detail - Funktional	Budget 2016		Budget 2015		Rechnung 2014	
	Aufwand	Ertrag	Aufwand	Ertrag	Aufwand	Ertrag
<b>1509 Regionale Feuerwehrorganisation</b>	<b>57'100</b>	<b>57'100</b>	<b>62'800</b>	<b>62'800</b>	<b>74'227.50</b>	<b>74'227.50</b>
3111.00 Anschaffung Maschinen, Geräte, Fahrzeuge	7'267		7'384			
3130.00 Dienstleistungen Dritter					1'376.00	
3510.00 Einlagen in Spezialfinanzierungen EK	5'301		4'851		36'342.50	
3612.00 Entschädigungen an Gemeinden und Gemeindezweckverbände	44'532		50'565		36'509.00	
4260.00 Rückerstattung Dritter						832.70
4631.00 Beiträge von Kantonen und Konkordaten		6'800		6'800		6'782.00
4980.00 Interne Übertragungen		50'300		56'000		66'612.80
<b>16 Verteidigung</b>	<b>23'730</b>	<b>15'500</b>	<b>25'120</b>	<b>16'000</b>	<b>26'985.75</b>	<b>20'341.75</b>
<b>161 Militärische Verteidigung</b>	<b>6'400</b>	<b>5'500</b>	<b>8'120</b>	<b>5'500</b>	<b>5'985.85</b>	<b>5'347.90</b>
<b>1610 Militärische Verteidigung</b>	<b>3'400</b>	<b>2'500</b>	<b>5'120</b>	<b>2'500</b>	<b>2'693.60</b>	<b>2'055.65</b>
3120.01 Wasserankauf	40				41.00	
3120.02 Stromankauf	2'000		2'000		1'613.15	
3120.04 Entsorgungskosten	160				153.35	
3130.00 Dienstleistungen Dritter			1'300			
3130.01 Telefonkosten	300		220		304.50	
3134.00 Sachversicherungsprämien	300		1'000		251.60	
3144.00 Unterhalt Hochbauten, Gebäude	600		600		330.00	
4260.00 Rückerstattungen Dritter		2'500		2'500		2'055.65
<b>1611 elek. Trefferanzeige</b>	<b>3'000</b>	<b>3'000</b>	<b>3'000</b>	<b>3'000</b>	<b>3'292.25</b>	<b>3'292.25</b>
3151.00 Unterhalt Apparate, Maschinen, Geräte, Fahrzeuge, Werkzeuge	3'000		3'000		3'292.25	
4240.00 Benützungsgebühren und Dienstleistungen		3'000		3'000		3'062.85
4510.00 Entnahmen aus Spezialfinanzierungen des EK						229.40
<b>162 Zivile Verteidigung</b>	<b>17'330</b>	<b>10'000</b>	<b>17'000</b>	<b>10'500</b>	<b>20'999.90</b>	<b>14'993.85</b>
<b>1620 Zivilschutz (allgemein)</b>	<b>16'710</b>	<b>10'000</b>	<b>16'300</b>	<b>10'500</b>	<b>20'474.90</b>	<b>14'993.85</b>
3130.00 Dienstleistungen Dritter			600			
3134.00 Sachversicherungsprämien	110		500		100.90	
3144.00 Unterhalt Hochbauten, Gebäude					7'463.55	
3612.00 Entschädigungen an Gemeinden und Gemeindezweckverbände	8'600		8'200		7'310.45	
3701.00 Kantone und Konkordate	8'000		7'000		5'600.00	
4610.00 Entschädigungen vom Bund		2'000		3'500		9'393.85

# ANHANG – ERFOLGSRECHNUNG NACH FUNKTIONALER GLIEDERUNG

Detail - Funktional	Budget 2016		Budget 2015		Rechnung 2014	
	Aufwand	Ertrag	Aufwand	Ertrag	Aufwand	Ertrag
4707.01 An Kanton weiterzuleitende Schutzraumersatzabgaben		8'000		7'000		5'600.00
<b>1627 Regionaler Führungsstab</b>	<b>620</b>	<b>0</b>	<b>700</b>	<b>0</b>	<b>525.00</b>	<b>0.00</b>
3130.00 Dienstleistungen Dritter	620		700		525.00	
<b>3 KULTUR, SPORT, FREIZEIT UND KIRCHE</b>	<b>53'760</b>	<b>7'000</b>	<b>22'370</b>	<b>200</b>	<b>21'224.20</b>	<b>90.00</b>
<b>31 Kulturerbe</b>	<b>15'000</b>	<b>0</b>	<b>6'000</b>	<b>0</b>	<b>0.00</b>	<b>0.00</b>
<b>312 Denkmalpflege und Heimatschutz</b>	<b>15'000</b>	<b>0</b>	<b>6'000</b>	<b>0</b>	<b>0.00</b>	<b>0.00</b>
<b>3120 Denkmalpflege und Heimatschutz</b>	<b>15'000</b>	<b>0</b>	<b>6'000</b>	<b>0</b>	<b>0.00</b>	<b>0.00</b>
3637.00 Beiträge an private Haushalte	15'000		6'000			
<b>32 Übrige Kultur</b>	<b>32'760</b>	<b>1'000</b>	<b>16'370</b>	<b>200</b>	<b>21'224.20</b>	<b>90.00</b>
<b>329 Kultur</b>	<b>32'760</b>	<b>1'000</b>	<b>16'370</b>	<b>200</b>	<b>21'224.20</b>	<b>90.00</b>
<b>3290 Kultur</b>	<b>32'760</b>	<b>1'000</b>	<b>16'370</b>	<b>200</b>	<b>21'224.20</b>	<b>90.00</b>
3000.00 Entschädigungen, Tag- und Sitzungsgelder an Behörden und Kommissionen					240.00	
3000.01 Entschädigungen Behörden und Kommissionen	2'000				2'900.00	
3000.02 Tag- und Sitzungsgelder	1'200		1'200			
3050.00 AG-Beiträge AHV, IV, EO, ALV, VK	50		50			
3053.00 AG-Beiträge an Unfall- und Personal-Haftpflichtversicherungen	10		20		5.15	
3101.00 Betriebs-, Verbrauchsmaterial	500		500		116.60	
3102.00 Drucksachen, Publikationen	1'000		600		1'796.40	
3130.00 Dienstleistungen Dritter			1'000		1'761.90	
3130.12 Einwohneranlässe	13'000					
3130.80 div. Dienstleistungen	1'500					
3170.00 Reisekosten und Spesen	500				50.00	
3199.00 Übriger Betriebsaufwand	1'000		1'000		954.00	
3636.00 Beiträge an private Organisationen ohne Erwerbszweck	12'000		12'000		13'400.15	
4250.00 Verkäufe		1'000		200		85.00
4260.00 Rückerstattungen Dritter						5.00

# ANHANG – ERFOLGSRECHNUNG NACH FUNKTIONALER GLIEDERUNG

Detail - Funktional		Budget 2016		Budget 2015		Rechnung 2014	
		Aufwand	Ertrag	Aufwand	Ertrag	Aufwand	Ertrag
<b>33</b>	<b>Medien</b>	<b>6'000</b>	<b>6'000</b>	<b>0</b>	<b>0</b>	<b>0.00</b>	<b>0.00</b>
<b>332</b>	<b>Massenmedien</b>	<b>6'000</b>	<b>6'000</b>	<b>0</b>	<b>0</b>	<b>0.00</b>	<b>0.00</b>
<b>3321</b>	<b>Antennen- und Kabelanlagen</b>	<b>6'000</b>	<b>6'000</b>	<b>0</b>	<b>0</b>	<b>0.00</b>	<b>0.00</b>
3300.31	Planmässige Abschreibungen Tiefbauten spezialfinanzierte Gemeindebetriebe	1'340					
3510.00	Einlage in Spezialfinanzierung EK	4'660					
4240.00	Benützungsgebühren und Dienstleistungen		6'000				
<b>4</b>	<b>GESUNDHEIT</b>	<b>161'850</b>	<b>7'850</b>	<b>142'150</b>	<b>7'450</b>	<b>147'606.05</b>	<b>14'137.50</b>
<b>41</b>	<b>Spitäler, Kranken- und Pflegeheime</b>	<b>75'000</b>	<b>0</b>	<b>78'000</b>	<b>0</b>	<b>61'484.90</b>	<b>0.00</b>
<b>412</b>	<b>Kranken- und Pflegeheime</b>	<b>75'000</b>	<b>0</b>	<b>78'000</b>	<b>0</b>	<b>61'484.90</b>	<b>0.00</b>
<b>4120</b>	<b>Alters-, Kranken- und Pflegeheime</b>	<b>12'000</b>	<b>0</b>	<b>20'000</b>	<b>0</b>	<b>11'674.90</b>	<b>0.00</b>
3634.05	Beiträge an Alters- und Pflegezentren	12'000		20'000		11'674.90	
<b>4125</b>	<b>Pflegefinanzierung Alters- und Pflegeheime</b>	<b>63'000</b>	<b>0</b>	<b>58'000</b>	<b>0</b>	<b>49'810.00</b>	<b>0.00</b>
3631.00	Beiträge an Kantone und Konkordate	63'000		58'000		49'810.00	
<b>42</b>	<b>Ambulante Krankenpflege</b>	<b>86'700</b>	<b>7'700</b>	<b>64'000</b>	<b>7'300</b>	<b>85'821.15</b>	<b>13'987.50</b>
<b>421</b>	<b>Ambulante Krankenpflege</b>	<b>86'700</b>	<b>7'700</b>	<b>64'000</b>	<b>7'300</b>	<b>85'821.15</b>	<b>13'987.50</b>
<b>4210</b>	<b>Ambulante Krankenpflege</b>	<b>86'700</b>	<b>7'700</b>	<b>64'000</b>	<b>7'300</b>	<b>85'821.15</b>	<b>13'987.50</b>
3111.00	Maschinen, Geräte und Fahrzeuge	500					
3130.00	Dienstleistungen Dritter	100					
3190.00	Schadenersatzleistungen					14'050.05	
3634.01	Beitrag an Mütter- und Väterberatung	300				255.00	
3634.04	Kosten für Entlastungsdienste, Rotes Kreuz	800				341.50	
3636.01	Beiträge an gemischtwirtschaftliche Unternehmen / Spitex	85'000		64'000		71'174.60	
4390.00	Übriger Ertrag						50.00
4631.00	Beiträge von Kantonen und Konkordaten						6'492.00
4632.00	Beiträge von Gemeinden und Gemeindezweckverbänden		7'300		7'300		7'274.75
4632.03	Beitrag Rotkreuzfahrdienst		400				170.75



# ANHANG – ERFOLGSRECHNUNG NACH FUNKTIONALER GLIEDERUNG

Detail - Funktional	Budget 2016		Budget 2015		Rechnung 2014	
	Aufwand	Ertrag	Aufwand	Ertrag	Aufwand	Ertrag
<b>43 Gesundheitsprävention</b>	<b>150</b>	<b>150</b>	<b>150</b>	<b>150</b>	<b>300.00</b>	<b>150.00</b>
<b>432 Übrige Krankheitsbekämpfung</b>	<b>150</b>	<b>150</b>	<b>150</b>	<b>150</b>	<b>300.00</b>	<b>150.00</b>
<b>4320 Krankheitsbekämpfung, übrige</b>	<b>150</b>	<b>150</b>	<b>150</b>	<b>150</b>	<b>300.00</b>	<b>150.00</b>
3636.00 Beiträge an private Organisationen ohne Erwerbszweck	150		150		300.00	
4510.00 Entnahmen aus Spezialfinanzierungen des EK		100		100		105.70
4940.00 Aktivzins Tuberkulosenfonds		50		50		44.30
<b>5 SOZIALE SICHERHEIT</b>	<b>439'840</b>	<b>153'600</b>	<b>588'870</b>	<b>340'600</b>	<b>496'993.30</b>	<b>378'075.00</b>
<b>51 Krankheit und Unfall</b>	<b>90'000</b>	<b>16'500</b>	<b>95'000</b>	<b>0</b>	<b>96'597.75</b>	<b>16'782.75</b>
<b>512 Prämienverbilligungen</b>	<b>90'000</b>	<b>16'500</b>	<b>95'000</b>	<b>0</b>	<b>96'597.75</b>	<b>16'782.75</b>
<b>5120 Prämienverbilligungen</b>	<b>90'000</b>	<b>16'500</b>	<b>95'000</b>	<b>0</b>	<b>96'597.75</b>	<b>16'782.75</b>
3631.10 Prämienverbilligungsbeiträge an Kanton	64'000		60'000		63'426.50	
3631.11 Gemeindeanteil an Verlustscheinforderungen	5'000		25'000			
3635.10 Kosten Aufhebung Prämienausstände	12'000		10'000		16'799.25	
3635.11 Beiträge an Krankenkassen aufgrund von Verlustscheinen					7'118.00	
3701.00 Kantone und Konkordate	2'000				2'065.00	
3705.00 Private Unternehmungen	3'000				3'325.00	
3707.00 Private Haushalte	4'000				3'864.00	
4260.04 Rückerstattungen Krankenkassenprämien		1'500				900.00
4631.00 Beiträge von Kantonen und Konkordaten		6'000				6'628.75
4701.00 Durchlaufende Beiträge vom Kanton und Konkordaten		9'000				7'189.00
4707.00 Durchlaufende Beiträge von privaten Haushalten						2'065.00
<b>52 Invalidität</b>	<b>1'000</b>	<b>0</b>	<b>1'000</b>	<b>0</b>	<b>700.00</b>	<b>0.00</b>
<b>523 Invalidenheime</b>	<b>1'000</b>	<b>0</b>	<b>1'000</b>	<b>0</b>	<b>700.00</b>	<b>0.00</b>
<b>5230 Invalidenheime</b>	<b>1'000</b>	<b>0</b>	<b>1'000</b>	<b>0</b>	<b>700.00</b>	<b>0.00</b>
3636.00 Beiträge an private Organisationen ohne Erwerbszweck	1'000		1'000		700.00	

# ANHANG – ERFOLGSRECHNUNG NACH FUNKTIONALER GLIEDERUNG

Detail - Funktional		Budget 2016		Budget 2015		Rechnung 2014	
		Aufwand	Ertrag	Aufwand	Ertrag	Aufwand	Ertrag
<b>53</b>	<b>Alter + Hinterlassene</b>	<b>500</b>	<b>2'700</b>	<b>0</b>	<b>2'600</b>	<b>475.00</b>	<b>2'680.00</b>
<b>531</b>	<b>Alters- und Hinterlassenen- versicherung AHV</b>	<b>0</b>	<b>2'700</b>	<b>0</b>	<b>2'600</b>	<b>0.00</b>	<b>2'680.00</b>
<b>5310</b>	<b>Alters- und Hinterlassen- versicherung AHV</b>	<b>0</b>	<b>2'700</b>	<b>0</b>	<b>2'600</b>	<b>0.00</b>	<b>2'680.00</b>
4611.00	Entschädigungen von Kantonen und Konkordaten		2'700		2'600		2'680.00
<b>535</b>	<b>Leistungen an das Alter</b>	<b>500</b>	<b>0</b>	<b>0</b>	<b>0</b>	<b>475.00</b>	<b>0.00</b>
<b>5350</b>	<b>Leistungen an das Alter</b>	<b>500</b>	<b>0</b>	<b>0</b>	<b>0</b>	<b>475.00</b>	<b>0.00</b>
3636.00	Beiträge an private Organisationen ohne Erwerbszweck	500				475.00	
<b>54</b>	<b>Familie und Jugend</b>	<b>38'800</b>	<b>18'800</b>	<b>66'000</b>	<b>33'000</b>	<b>64'083.30</b>	<b>39'875.30</b>
<b>543</b>	<b>Alimentenbevorschussung und -inkasso</b>	<b>20'000</b>	<b>18'800</b>	<b>44'000</b>	<b>33'000</b>	<b>35'833.30</b>	<b>31'875.30</b>
<b>5430</b>	<b>Alimentenbevorschussung und -inkasso</b>	<b>20'000</b>	<b>18'800</b>	<b>44'000</b>	<b>33'000</b>	<b>35'833.30</b>	<b>31'875.30</b>
3637.00	Alimentenvorschüsse	10'000		20'000		14'100.00	
3707.00	Alimenteninkasso-Auszahlung	10'000		24'000		21'733.30	
4290.00	Zahlungen von Schuldner		8'800		9'000		10'142.00
4707.00	Alimenteninkasso Eingänge		10'000		24'000		21'733.30
<b>544</b>	<b>Jugendschutz</b>	<b>3'800</b>	<b>0</b>	<b>7'000</b>	<b>0</b>	<b>14'000.00</b>	<b>8'000.00</b>
<b>5440</b>	<b>Jugendschutz (allgemein)</b>	<b>3'800</b>	<b>0</b>	<b>7'000</b>	<b>0</b>	<b>14'000.00</b>	<b>8'000.00</b>
3636.00	Beiträge an private Organisationen ohne Erwerbszweck	3'800		7'000		14'000.00	
4632.00	Beiträge von Gemeinden und Gemeindezweckverbänden						8'000.00
<b>545</b>	<b>Leistungen an Familien</b>	<b>15'000</b>	<b>0</b>	<b>15'000</b>	<b>0</b>	<b>14'250.00</b>	<b>0.00</b>
<b>5450</b>	<b>Leistungen an Familien</b>	<b>15'000</b>	<b>0</b>	<b>15'000</b>	<b>0</b>	<b>14'250.00</b>	<b>0.00</b>
3632.01	Beitrag an ZV Perspektive TG	15'000		15'000		14'250.00	
<b>57</b>	<b>Sozialhilfe und Asylwesen</b>	<b>308'540</b>	<b>115'600</b>	<b>426'870</b>	<b>305'000</b>	<b>334'337.25</b>	<b>318'736.95</b>
<b>572</b>	<b>Wirtschaftliche Hilfe</b>	<b>171'200</b>	<b>33'600</b>	<b>271'000</b>	<b>195'000</b>	<b>204'402.70</b>	<b>195'700.90</b>
<b>5720</b>	<b>Gesetzliche wirtschaftliche Hilfe</b>	<b>171'200</b>	<b>33'600</b>	<b>271'000</b>	<b>195'000</b>	<b>204'402.70</b>	<b>195'700.90</b>
3637.10	Unterstützung an Thurgauer	115'000		50'000		58'634.20	
3637.20	Unterstützung an übrige Schweizer	40'000		205'000		128'744.50	

# ANHANG – ERFOLGSRECHNUNG NACH FUNKTIONALER GLIEDERUNG

Detail - Funktional	Budget 2016		Budget 2015		Rechnung 2014	
	Aufwand	Ertrag	Aufwand	Ertrag	Aufwand	Ertrag
3637.30 Unterstützung an Ausländer	16'200		16'000		17'024.00	
4260.10 Rückvergütung von Thurgauer		15'000		15'000		80'841.20
4260.20 Rückvergütung von übrigen Schweizer				180'000		96'535.70
4260.30 Rückvergütung von Ausländer		18'600				18'324.00
<b>573 Asylwesen</b>	<b>101'720</b>	<b>82'000</b>	<b>115'520</b>	<b>110'000</b>	<b>98'119.15</b>	<b>122'350.80</b>
<b>5730 Asylwesen</b>	<b>101'720</b>	<b>82'000</b>	<b>115'520</b>	<b>110'000</b>	<b>98'119.15</b>	<b>122'350.80</b>
3000.00 Entschädigungen, Tag- und Sitzungsgelder an Behörden und Kommissionen	1'200		500			
3010.00 Lohn des Verwaltungs- und Betriebspersonals	3'000		3'000		2'845.80	
3050.00 AG-Beiträge AHV, IV, EO, ALV, VK	200		200		198.40	
3053.00 AG-Beiträge an Unfall- und Personen-Haftpflichtversicherungen	20		20		4.90	
3090.00 Aus- und Weiterbildung des Personals	2'000		1'500			
3130.06 Mitglieder- und Verbandsbeiträge	300		300		275.00	
3637.00 Beiträge an Asylbewerber					94'795.05	
3637.00 Beiträge an Asylbewerber	95'000		110'000			
4611.00 Rückerstattung des Kantons						121'450.80
4611.00 Entschädigungen von Kantonen und Konkordaten		82'000		110'000		
4612.00 Entschädigungen von Gemeinden und Gemeindefachverbänden						900.00
<b>579 Fürsorge</b>	<b>35'620</b>	<b>0</b>	<b>40'350</b>	<b>0</b>	<b>31'815.40</b>	<b>685.25</b>
<b>5790 Fürsorge</b>	<b>35'620</b>	<b>0</b>	<b>40'350</b>	<b>0</b>	<b>31'815.40</b>	<b>685.25</b>
3000.00 Entschädigungen, Tag- und Sitzungsgelder an Behörden und Kommissionen	1'000		1'000		485.00	
3010.00 Lohn des Verwaltungs- und Betriebspersonals	18'000		20'000		17'093.10	
3050.00 AG-Beiträge AHV, IV, EO, ALV, VK	1'800		2'000		1'386.00	
3053.00 AG-Beiträge an Unfall- und Personen-Haftpflichtversicherungen	100		100		30.40	
3055.00 AG-Beiträge an Krankentaggeldversicherungen	20					
3090.00 Aus- und Weiterbildung des Personals	1'000		500		930.00	
3099.00 Übriger Personalaufwand					28.80	
3103.00 Fachliteratur, Zeitschriften					293.00	
3110.00 Anschaffung Büromöbel und -geräte			1'000			

# ANHANG – ERFOLGSRECHNUNG NACH FUNKTIONALER GLIEDERUNG

Detail - Funktional	Budget 2016		Budget 2015		Rechnung 2014		
	Aufwand	Ertrag	Aufwand	Ertrag	Aufwand	Ertrag	
3130.00	Dienstleistungen Dritter	1'000		1'000		220.25	
3130.06	Mitglieder- und Verbandsbeiträge	700		250		400.00	
3170.00	Reisekosten und Spesen	12'000		14'500		10'948.85	
4260.00	Rückerstattungen Dritter						685.25
<b>59</b>	<b>Soziale Wohlfahrt n.a.g.</b>	<b>1'000</b>	<b>0</b>	<b>0</b>	<b>0</b>	<b>800.00</b>	<b>0.00</b>
<b>592</b>	<b>Hilfsaktionen im Inland</b>	<b>1'000</b>	<b>0</b>	<b>0</b>	<b>0</b>	<b>800.00</b>	<b>0.00</b>
<b>5920</b>	<b>Hilfsaktionen im Inland</b>	<b>1'000</b>	<b>0</b>	<b>0</b>	<b>0</b>	<b>800.00</b>	<b>0.00</b>
3636.00	Beiträge an private Organisationen ohne Erwerbszweck	1'000				800.00	
<b>6</b>	<b>VERKEHR</b>	<b>295'960</b>	<b>147'450</b>	<b>250'810</b>	<b>137'400</b>	<b>405'810.25</b>	<b>146'907.85</b>
<b>61</b>	<b>Strassenverkehr</b>	<b>233'560</b>	<b>134'150</b>	<b>201'910</b>	<b>124'500</b>	<b>357'823.25</b>	<b>134'007.85</b>
<b>613</b>	<b>Kantonsstrassen, übrige</b>	<b>0</b>	<b>0</b>	<b>0</b>	<b>0</b>	<b>17'000.00</b>	<b>0.00</b>
<b>6130</b>	<b>Kantonsstrassen, übrige</b>	<b>0</b>	<b>0</b>	<b>0</b>	<b>0</b>	<b>17'000.00</b>	<b>0.00</b>
3141.00	Unterhalt Strassen / Verkehrswege					17'000.00	
<b>615</b>	<b>Gemeindestrassen</b>	<b>233'560</b>	<b>134'150</b>	<b>201'910</b>	<b>124'500</b>	<b>340'823.25</b>	<b>134'007.85</b>
<b>6150</b>	<b>Gemeindestrassen</b>	<b>233'560</b>	<b>134'150</b>	<b>201'910</b>	<b>124'500</b>	<b>340'823.25</b>	<b>134'007.85</b>
3010.00	Löhne des Verwaltungs- und Betriebspersonals	50'000		49'000		48'716.15	
3050.00	AG-Beiträge AHV, IV, EO, ALV, VK	4'200		4'000		4'048.00	
3052.00	AG-Beiträge an Pensionskasse	4'400		4'400		4'287.00	
3053.00	AG-Beiträge an Unfall- und Personen-Haftpflichtversicherungen	450		450		419.35	
3055.00	AG-Beiträge an Krankentaggeldversicherungen	600		600		579.25	
3101.00	Betriebs-, Verbrauchsmaterial	400				319.45	
3101.01	Salz, Split für den Winterdienst	3'500		3'000		2'654.85	
3101.02	Treibstoffe	500		500		421.40	
3101.06	Hausnummern, Strassenbezeichnungstafeln	200		500		1'431.05	
3101.07	Material für Hundetoilette und Robidogs	2'900		2'500		982.25	
3101.10	Betriebs-, Verbrauchsmaterial	1'000		5'000		240.85	
3111.10	Anschaffung Fahrzeuge	1'500		1'000			
3111.20	Anschaffung Maschinen und Geräte	1'500					
3120.04	Entsorgungskosten	300		300		225.00	
3120.06	Stromankauf für Strassenbeleuchtung	7'000		6'000		9'603.65	
3130.00	Dienstleistungen Dritter	200					

# ANHANG – ERFOLGSRECHNUNG NACH FUNKTIONALER GLIEDERUNG

Detail - Funktional	Budget 2016		Budget 2015		Rechnung 2014	
	Aufwand	Ertrag	Aufwand	Ertrag	Aufwand	Ertrag
3130.06 Mitglieder- und Verbandsbeiträge					590.20	
3134.00 Sachversicherungsprämien	200		200		126.10	
3137.00 Steuern und Abgaben	60		60		60.00	
3141.00 Unterhalt Strassen / Verkehrswege	3'000				1'487.05	
3141.10 Winterdienst	5'500		4'000		6'173.50	
3141.20 Strassenreinigung	3'000		3'000		692.60	
3141.30 Strassenbeleuchtung und Strassensignale, Verkehrsspiegel	15'000		5'000		5'986.15	
3141.40 Belagsarbeiten, Staubfreimachung, Entwässerung	70'000		40'000		53'838.85	
3141.50 Reparaturen, Frostschäden, Elementarschäden	30'000		30'000		8'110.25	
3151.00 Unterhalt Apparate, Maschinen, Geräte, Fahrzeuge, Werkzeuge	1'500		2'000		673.10	
3161.00 Mieten, Benützungskosten Mobilien	20'000		20'000		18'756.50	
3300.10 Planmässige Abschreibungen Strassen / Verkehrswege VV	6'650		20'400		20'400.70	
3830.40 Zusätz. Abschreibungen übrige Tiefbauten VV					150'000.00	
4260.00 Rückerstattungen Dritter		4'500				4'582.30
4611.00 Entschädigungen von Kantonen und Konkordaten		550				586.60
4612.00 Entschädigungen von Gemeinden und Gemeindezweckverbänden		55'000		52'000		54'232.95
4980.01 Interne Übertragung Hundesteuer		8'100		8'500		8'105.00
4980.02 Interne Übertragung Motorfahrzeugsteuer		66'000		64'000		66'501.00
<b>62 Öffentlicher Verkehr</b>	<b>62'400</b>	<b>13'300</b>	<b>48'900</b>	<b>12'900</b>	<b>47'987.00</b>	<b>12'900.00</b>
<b>622 Regionalverkehr</b>	<b>49'100</b>	<b>0</b>	<b>36'000</b>	<b>0</b>	<b>35'087.00</b>	<b>0.00</b>
<b>6220 Regionalverkehr</b>	<b>49'100</b>	<b>0</b>	<b>36'000</b>	<b>0</b>	<b>35'087.00</b>	<b>0.00</b>
3631.00 Beiträge an Kantone und Konkordate	49'100		36'000		35'087.00	
<b>629 Öffentlicher Verkehr</b>	<b>13'300</b>	<b>13'300</b>	<b>12'900</b>	<b>12'900</b>	<b>12'900.00</b>	<b>12'900.00</b>
<b>6290 Öffentlicher Verkehr</b>	<b>13'300</b>	<b>13'300</b>	<b>12'900</b>	<b>12'900</b>	<b>12'900.00</b>	<b>12'900.00</b>
3199.00 Übriger Betriebsaufwand	13'300		12'900		12'900.00	
4250.00 Verkäufe		13'300		12'900		12'900.00

# ANHANG – ERFOLGSRECHNUNG NACH FUNKTIONALER GLIEDERUNG

Detail - Funktional		Budget 2016		Budget 2015		Rechnung 2014	
		Aufwand	Ertrag	Aufwand	Ertrag	Aufwand	Ertrag
<b>7</b>	<b>UMWELTSCHUTZ UND RAUMORDNUNG</b>	<b>397'150</b>	<b>378'680</b>	<b>427'727</b>	<b>324'587</b>	<b>387'524.95</b>	<b>284'772.05</b>
<b>71</b>	<b>Wasserversorgung</b>	<b>91'180</b>	<b>88'860</b>	<b>88'940</b>	<b>87'120</b>	<b>91'010.10</b>	<b>89'195.45</b>
<b>710</b>	<b>Wasserversorgung</b>	<b>91'180</b>	<b>88'860</b>	<b>88'940</b>	<b>87'120</b>	<b>91'010.10</b>	<b>89'195.45</b>
<b>7100</b>	<b>Wasserversorgung allgemein</b>	<b>2'320</b>	<b>0</b>	<b>1'820</b>	<b>0</b>	<b>1'814.65</b>	<b>0.00</b>
3010.00	Löhne des Verwaltungs- und Betriebspersonals	1'800		1'200		1'800.00	
3053.00	AG-Beiträge an Unfall- und Personal-Haftpflichtversicherungen	20		20		14.65	
3143.00	Unterhalt übrige Tiefbauten	500		600			
<b>7101</b>	<b>Wasserwerk Gemeindebetriebe</b>	<b>88'860</b>	<b>88'860</b>	<b>87'120</b>	<b>87'120</b>	<b>89'195.45</b>	<b>89'195.45</b>
3010.00	Löhne des Verwaltungs- und Betriebspersonals	1'800		2'700		1'800.00	
3050.00	AG-Beiträge AHV, IV, EO, ALV, VK			100			
3053.00	AG-Beiträge an Unfall- und Personen-Haftpflichtversicherungen	20		50		15.55	
3111.02	Anschaffung Wasserzähler	1'500		1'500		2'161.75	
3120.01	Wasserankauf						
3120.02	Stromankauf Pumpwerk	3'000		3'000		2'943.90	
3130.00	Dienstleistungen Dritter	2'000				2'000.00	
3130.02	Porto	70		40		37.05	
3130.03	Kontospesen	150		150		142.00	
3132.00	Honorare externe Berater, Gutachter, Fachexperten etc.					4'227.30	
3132.01	Honorare Leitungskataster	8'000		8'000		71.25	
3132.03	Honorare Fachexperten			1'000			
3132.06	Trinkwasserproben	4'000		4'000		3'559.20	
3134.00	Sachversicherungsprämien	50		50		40.50	
3143.01	Unterhalt Reservoir, Pumpstationen Quellfassungen	3'000		3'000		2'447.90	
3143.03	Unterhalt Leitungsnetz	10'000		8'000		15'885.00	
3151.00	Unterhalt Apparate, Maschinen, Geräte, Fahrzeuge, Werkzeuge	100		1'000			
3192.00	Abgeltung von Rechten	11'380		11'380		11'381.70	
3300.31	Planmässige Abschreibungen übrige Tiefbauten VV spezialfinanzierte Gemeindebetriebe	43'640		43'000		42'335.25	

# ANHANG – ERFOLGSRECHNUNG NACH FUNKTIONALER GLIEDERUNG

Detail - Funktional	Budget 2016		Budget 2015		Rechnung 2014	
	Aufwand	Ertrag	Aufwand	Ertrag	Aufwand	Ertrag
3940.00 Interne Verrechnung von kalk. Zinsen und Finanzaufwand	150		150		147.10	
4240.01 Allg. Benützungsgebühren						
4240.05 Bearbeitungsgebühren						
4250.00 Verkäufe		76'000		77'000		75'723.20
4250.20 Bauwasser		1'000				620.00
4260.00 Rückerstattungen Dritter		1'000		1'300		230.00
4510.00 Entnahmen aus Spezialfinanzierungen des EK		10'860		8'820		12'622.25
<b>72 Abwasserbeseitigung</b>	<b>189'670</b>	<b>189'670</b>	<b>180'967</b>	<b>180'967</b>	<b>171'300.65</b>	<b>171'300.65</b>
<b>720 Abwasserbeseitigung</b>	<b>189'670</b>	<b>189'670</b>	<b>180'967</b>	<b>180'967</b>	<b>171'300.65</b>	<b>171'300.65</b>
<b>7201 Abwasserbeseitigung Gemeindebetriebe</b>	<b>189'670</b>	<b>189'670</b>	<b>180'967</b>	<b>180'967</b>	<b>171'300.65</b>	<b>171'300.65</b>
3130.00 Dienstleistungen Dritter	2'000		200		2'000.00	
3130.02 Porto			300			
3132.00 Honorare externe Berater, Gutachter, Fachexperten etc.	1'000				4'227.30	
3132.01 Honorare Leitungskataster	15'000		15'000		356.40	
3132.03 Honorare Fachexperten	1'000		1'000			
3137.00 Steuern und Abgaben	5'500		5'000		5'364.15	
3143.00 Unterhalt übrige Tiefbauten	4'500		7'000		3'256.45	
3300.31 Planmässige Abschreibungen übrige Tiefbauten VV spezialfinanzierte Gemeindebetriebe	33'070		29'267		31'697.85	
3632.00 Beiträge an Gemeinden und Gemeindezweckverbände	125'500		121'000		122'373.60	
3940.00 Interne Verrechnung von kalk. Zinsen und Finanzaufwand	2'100		2'200		2'024.90	
4210.00 Gebühren für Amtshandlungen						50.00
4240.01 Benützungsgebühren		172'200		164'000		163'375.30
4260.00 Rückerstattungen Dritter		3'000		1'000		439.30
4510.00 Entnahmen aus Spezialfinanzierungen des EK		14'470		15'967		7'436.05
<b>73 Abfallwirtschaft</b>	<b>24'550</b>	<b>17'450</b>	<b>30'600</b>	<b>23'800</b>	<b>28'146.10</b>	<b>20'961.95</b>
<b>730 Abfallwirtschaft</b>	<b>24'550</b>	<b>17'450</b>	<b>30'600</b>	<b>23'800</b>	<b>28'146.10</b>	<b>20'961.95</b>
<b>7300 Abfallwirtschaft allgemein</b>	<b>7'100</b>	<b>0</b>	<b>6'800</b>	<b>0</b>	<b>7'184.15</b>	<b>0.00</b>
3010.00 Löhne des Verwaltungs- und Betriebspersonals	2'500		2'500		2'480.00	

# ANHANG – ERFOLGSRECHNUNG NACH FUNKTIONALER GLIEDERUNG

Detail - Funktional	Budget 2016		Budget 2015		Rechnung 2014	
	Aufwand	Ertrag	Aufwand	Ertrag	Aufwand	Ertrag
3050.00 AG-Beiträge AHV, IV, EO, ALV, VK	60		60		59.80	
3053.00 AG-Beiträge an Unfall- und Personen-Haftpflichtversicherungen	40		40		20.85	
3130.00 Dienstleistungen Dritter	3'000				3'073.50	
3170.00 Reisekosten und Spesen	1'500		1'200		1'550.00	
3612.00 Beiträge an Gemeinden und Zweckverbände			3'000			
<b>7301 Abfallwirtschaft Gemeindebetriebe</b>	<b>17'450</b>	<b>17'450</b>	<b>23'800</b>	<b>23'800</b>	<b>20'961.95</b>	<b>20'961.95</b>
3010.00 Löhne des Verwaltungs- und Betriebspersonals	6'000		8'300		10'442.75	
3050.00 AG-Beiträge AHV, IV, EO, ALV, VK	500		800		817.50	
3052.00 AG-Beiträge an Pensionskasse	400		800		714.60	
3053.00 AG-Beiträge an Unfall- und Personen-Haftpflichtversicherungen	50		100		90.30	
3055.00 AG-Beiträge an Krankentaggeldversicherungen	100		100		96.80	
3101.00 Betriebs, Verbrauchsmaterial	1'700		1'400		1'342.50	
3130.00 Dienstleistungen Dritter			4'000			
3130.30 Grüngutabfuhr / Kompostierung	6'000		5'000		5'834.70	
3130.31 div. Entsorgungs- und Recyclingkosten	2'200		900		1'622.80	
3131.00 Planungen und Projektierungen Dritter			900			
3161.00 Mieten, Benützungskosten Mobilien	500		1'500			
4240.00 Verursachergebühren (Marken)		2'000				2'080.00
4240.20 Grundgebühren				2'500		
4250.00 Verkäufe				300		
4290.00 Übrige Entgelte		500				759.20
4510.00 Entnahmen aus Spezialfinanzierungen des EK		3'550		9'000		6'722.75
4612.00 Entschädigungen von Gemeinden und Gemeindezweckverbänden		11'400		12'000		11'400.00
<b>74 Verbauungen</b>	<b>2'000</b>	<b>0</b>	<b>2'000</b>	<b>0</b>	<b>7'715.75</b>	<b>0.00</b>
<b>741 Gewässerverbauungen</b>	<b>2'000</b>	<b>0</b>	<b>2'000</b>	<b>0</b>	<b>7'715.75</b>	<b>0.00</b>
<b>7410 Gewässerverbauungen</b>	<b>2'000</b>	<b>0</b>	<b>2'000</b>	<b>0</b>	<b>7'715.75</b>	<b>0.00</b>
3142.00 Unterhalt Wasserbau	2'000		2'000		7'715.75	



# ANHANG – ERFOLGSRECHNUNG NACH FUNKTIONALER GLIEDERUNG

Detail - Funktional		Budget 2016		Budget 2015		Rechnung 2014	
		Aufwand	Ertrag	Aufwand	Ertrag	Aufwand	Ertrag
<b>75</b>	<b>Arten- und Landschaftsschutz</b>	<b>620</b>	<b>0</b>	<b>1'620</b>	<b>0</b>	<b>0.00</b>	<b>0.00</b>
<b>750</b>	<b>Arten- und Landschaftsschutz</b>	<b>620</b>	<b>0</b>	<b>1'620</b>	<b>0</b>	<b>0.00</b>	<b>0.00</b>
<b>7500</b>	<b>Arten- und Landschaftsschutz</b>	<b>620</b>	<b>0</b>	<b>1'620</b>	<b>0</b>	<b>0.00</b>	<b>0.00</b>
3000.02	Tag- und Sitzungsgelder	600		600			
3053.00	AG-Beiträge an Unfall- und Personen-Haftpflichtversicherungen	20		20			
3101.00	Betriebs-, Verbrauchsmaterial			1'000			
<b>77</b>	<b>Übriger Umweltschutz</b>	<b>24'930</b>	<b>2'700</b>	<b>33'600</b>	<b>2'700</b>	<b>29'054.35</b>	<b>3'314.00</b>
<b>771</b>	<b>Friedhof und Bestattungen</b>	<b>24'930</b>	<b>2'700</b>	<b>33'600</b>	<b>2'700</b>	<b>29'054.35</b>	<b>3'314.00</b>
<b>7710</b>	<b>Friedhof und Bestattungen</b>	<b>24'930</b>	<b>2'700</b>	<b>33'600</b>	<b>2'700</b>	<b>29'054.35</b>	<b>3'314.00</b>
3000.01	Entschädigungen Tag- und Sitzungsgeld	300		300		210.00	
3010.00	Löhne des Verwaltungs- und Betriebspersonals	8'500		7'600		8'331.85	
3050.00	AG-Beiträge AHV, IV, EO, ALV, VK	550		500		514.60	
3053.00	AG-Beiträge an Unfall- und Personen-Haftpflichtversicherungen	80		100		73.00	
3101.00	Betriebs, Verbrauchsmaterial	3'000		5'000		1'795.75	
3102.00	Drucksachen, Publikationen	1'000		500		2'074.35	
3120.04	Entsorgungskosten					90.00	
3130.20	Kremations- und Todesfallkosten	8'000		8'000		15'066.20	
3143.00	Unterhalt übrige Tiefbauten	1'000					
3143.20	Unterhalt Friedhof, Grabeinfassungen	2'500		11'600		898.60	
4260.00	Rückerstattungen Dritter		2'000		2'000		2'405.00
4612.00	Entschädigungen von Gemeinden und Gemeindezweckverbände						280.00
4637.00	Beiträge von privaten Haushalten		700		700		629.00
<b>79</b>	<b>Raumordnung</b>	<b>64'200</b>	<b>80'000</b>	<b>90'000</b>	<b>30'000</b>	<b>60'298.00</b>	<b>0.00</b>
<b>790</b>	<b>Raumordnung</b>	<b>64'200</b>	<b>80'000</b>	<b>90'000</b>	<b>30'000</b>	<b>60'298.00</b>	<b>0.00</b>
<b>7900</b>	<b>Raumordnung</b>	<b>64'200</b>	<b>80'000</b>	<b>90'000</b>	<b>30'000</b>	<b>60'298.00</b>	<b>0.00</b>
3130.00	Dienstleistungen Dritter	3'000		5'000		2'067.80	
3130.06	Mitglieder- und Verbandsbeiträge	6'200				5'035.00	
3131.01	Orts- und Gestaltungsplanung	20'000		50'000		51'443.10	
3132.01	Honorare Leitungskataster	15'000		15'000		1'752.10	
3132.03	Honorare Fachexperten	20'000		20'000			
4260.00	Rückerstattungen Dritter		80'000		30'000		

# ANHANG – ERFOLGSRECHNUNG NACH FUNKTIONALER GLIEDERUNG

Detail - Funktional		Budget 2016		Budget 2015		Rechnung 2014	
		Aufwand	Ertrag	Aufwand	Ertrag	Aufwand	Ertrag
<b>8</b>	<b>VOLKSWIRTSCHAFT</b>	<b>840'490</b>	<b>827'470</b>	<b>887'913</b>	<b>887'553</b>	<b>858'288.87</b>	<b>851'437.37</b>
<b>81</b>	<b>Landwirtschaft</b>	<b>24'440</b>	<b>15'500</b>	<b>12'900</b>	<b>5'350</b>	<b>11'260.45</b>	<b>4'360.85</b>
<b>812</b>	<b>Strukturverbesserungen</b>	<b>16'900</b>	<b>15'000</b>	<b>6'450</b>	<b>4'550</b>	<b>3'880.85</b>	<b>3'880.85</b>
<b>8120</b>	<b>Landwirtschaftliche Strukturverbesserungen</b>	<b>1'900</b>	<b>0</b>	<b>1'900</b>	<b>0</b>	<b>0.00</b>	<b>0.00</b>
3636.00	Beiträge an private Organisationen ohne Erwerbszweck	1'900		1'900			
<b>8121</b>	<b>Flurstrassen Wilen</b>	<b>15'000</b>	<b>15'000</b>	<b>4'550</b>	<b>4'550</b>	<b>3'880.85</b>	<b>3'880.85</b>
3141.00	Unterhalt Strassen / Verkehrswege	15'000		4'000		3'398.25	
3510.00	Einlagen in Spezialfinanzierungen EK			550		482.60	
4510.00	Entnahmen aus Spezialfinanzierungen des EK		11'060				
4630.01	Beiträge von Privaten		2'600		3'230		2'556.10
4920.00	Interne Verrechnung von Pacht, Mieten, Benützungskosten		920		920		905.50
4940.00	Interne Verrechnung von kalk. Zinsen und Finanzaufwand		420		400		419.25
<b>813</b>	<b>Landwirtschaftliche Produktionsverbesserungen Vieh</b>	<b>400</b>	<b>0</b>	<b>500</b>	<b>0</b>	<b>370.00</b>	<b>0.00</b>
<b>8130</b>	<b>Landwirtschaftliche Produktionsverbesserungen Vieh</b>	<b>400</b>	<b>0</b>	<b>500</b>	<b>0</b>	<b>370.00</b>	<b>0.00</b>
3636.00	Beiträge an private Organisationen ohne Erwerbszweck	400		500		370.00	
<b>814</b>	<b>Landwirtschaftliche Produktions- verbesserungen, Pflanzen</b>	<b>7'140</b>	<b>500</b>	<b>5'950</b>	<b>800</b>	<b>7'009.60</b>	<b>480.00</b>
<b>8140</b>	<b>Landwirtschaftliche Produktions- verbesserungen, Pflanzen</b>	<b>7'140</b>	<b>500</b>	<b>5'950</b>	<b>800</b>	<b>7'009.60</b>	<b>480.00</b>
3010.00	Löhne des Verwaltungs- und Betriebspersonals	2'800		2'500		2'762.55	
3050.00	AG-Beiträge AHV, IV, EO, ALV, VK	200		200		195.70	
3053.00	AG-Beiträge an Unfall- und Personen- Haftpflichtversicherungen	40		50		23.80	
3130.00	Dienstleistungen Dritter	900				898.30	
3170.00	Reisekosten und Spesen	300		200		279.25	
3631.00	Beiträge an Kantone und Konkordate	2'900		3'000		2'850.00	
4611.00	Entschädigungen von Kantonen und Konkordaten		500		800		480.00

# ANHANG – ERFOLGSRECHNUNG NACH FUNKTIONALER GLIEDERUNG

Detail - Funktional		Budget 2016		Budget 2015		Rechnung 2014	
		Aufwand	Ertrag	Aufwand	Ertrag	Aufwand	Ertrag
<b>82</b>	<b>Forstwirtschaft</b>	<b>55'260</b>	<b>35'800</b>	<b>38'070</b>	<b>30'700</b>	<b>57'856.65</b>	<b>35'116.85</b>
<b>820</b>	<b>Forstwirtschaft</b>	<b>55'260</b>	<b>35'800</b>	<b>38'070</b>	<b>30'700</b>	<b>57'856.65</b>	<b>35'116.85</b>
<b>8200</b>	<b>Forstwirtschaft</b>	<b>55'260</b>	<b>35'800</b>	<b>38'070</b>	<b>30'700</b>	<b>57'856.65</b>	<b>35'116.85</b>
3010.01	Löhne festangestelltes Personal	8'500		8'300		8'119.75	
3050.00	AG-Beiträge AHV, IV, EO, ALV, VK	700		700		674.15	
3052.00	AG-Beiträge an Pensionskassen	770		770		714.60	
3053.00	AG-Beiträge an Unfall- und Personen-Haftpflichtversicherungen	90		100		70.20	
3055.00	AG-Beiträge an Krankentaggeldversicherungen	100		100		96.80	
3099.00	Übriger Personalaufwand	400		100		420.00	
3130.06	Mitglieder- und Verbandsbeiträge	1'200				1'227.15	
3130.60	Holzerntekosten	24'000		20'000		23'919.85	
3130.80	div. Dienstleistungen	3'000		3'000		2'818.80	
3145.00	Unterhalt Wald	10'000		1'000		13'848.40	
3151.00	Unterhalt Apparate, Maschinen, Geräte, Fahrzeuge, Werkzeuge	500					
3631.00	Beiträge an Kantone und Konkordate	6'000		4'000		5'946.95	
4250.01	Verkauf Stammholz		12'000		8'000		8'155.80
4250.03	Verkauf Brennholz		10'000		8'000		14'614.00
4250.05	Schnitzelverkauf		5'000		5'000		
4250.06	Verkauf Christbäume, Kranz- und Deckkäste		1'300		2'000		1'205.00
4250.07	Übrige Verkaufserlöse		500		700		682.10
4631.00	Beiträge von Kantonen und Konkordaten		7'000		7'000		10'459.95
<b>83</b>	<b>Jagd und Fischerei</b>	<b>17'820</b>	<b>11'400</b>	<b>18'520</b>	<b>11'400</b>	<b>15'866.80</b>	<b>11'408.00</b>
<b>830</b>	<b>Jagd und Fischerei</b>	<b>17'820</b>	<b>11'400</b>	<b>18'520</b>	<b>11'400</b>	<b>15'866.80</b>	<b>11'408.00</b>
<b>8300</b>	<b>Jagd und Fischerei</b>	<b>17'820</b>	<b>11'400</b>	<b>18'520</b>	<b>11'400</b>	<b>15'866.80</b>	<b>11'408.00</b>
3601.00	Ertragsanteile an Kantone und Konkordate	3'300		3'500		3'302.80	
3602.00	Ertragsanteile an Gemeinden und Gemeindezweckverbände	9'100		9'100		9'091.50	
3631.01	Wildschadenverhütung	4'500		5'000		2'567.00	
3920.00	Interne Verrechnung von Pacht, Mieten, Benützungskosten	920		920		905.50	
4100.01	Jagdpachterlös		9'900		9'900		9'908.00
4100.02	Fischpachterlös		1'500		1'500		1'500.00

# ANHANG – ERFOLGSRECHNUNG NACH FUNKTIONALER GLIEDERUNG

Detail - Funktional		Budget 2016		Budget 2015		Rechnung 2014	
		Aufwand	Ertrag	Aufwand	Ertrag	Aufwand	Ertrag
<b>84</b>	<b>Tourismus</b>	<b>2'000</b>	<b>0</b>	<b>2'020</b>	<b>0</b>	<b>1'878.00</b>	<b>0.00</b>
<b>840</b>	<b>Tourismus</b>	<b>2'000</b>	<b>0</b>	<b>2'020</b>	<b>0</b>	<b>1'878.00</b>	<b>0.00</b>
<b>8400</b>	<b>Tourismus</b>	<b>2'000</b>	<b>0</b>	<b>2'020</b>	<b>0</b>	<b>1'878.00</b>	<b>0.00</b>
3130.06	Mitglieder- und Verbandsbeiträge	2'000		2'020		1'878.00	
<b>86</b>	<b>Banken</b>	<b>0</b>	<b>19'000</b>	<b>0</b>	<b>18'000</b>	<b>0.00</b>	<b>19'628.00</b>
<b>860</b>	<b>Banken und Versicherungen</b>	<b>0</b>	<b>19'000</b>	<b>0</b>	<b>18'000</b>	<b>0.00</b>	<b>19'628.00</b>
<b>8600</b>	<b>Banken und Versicherungen</b>	<b>0</b>	<b>19'000</b>	<b>0</b>	<b>18'000</b>	<b>0.00</b>	<b>19'628.00</b>
4604.00	Anteile an Erträgen öffentlicher Unternehmungen		19'000		18'000		19'628.00
<b>87</b>	<b>Energie</b>	<b>740'970</b>	<b>745'670</b>	<b>816'403</b>	<b>821'103</b>	<b>771'426.97</b>	<b>775'763.67</b>
<b>871</b>	<b>Elektrizität</b>	<b>740'970</b>	<b>745'670</b>	<b>816'403</b>	<b>821'103</b>	<b>771'426.97</b>	<b>775'763.67</b>
<b>8710</b>	<b>Elektrizität allgemein</b>	<b>0</b>	<b>4'700</b>	<b>0</b>	<b>4'700</b>	<b>0.00</b>	<b>4'336.70</b>
4120.00	Konzessionen		4'700		4'700		4'336.70
<b>8711</b>	<b>Elektrizitätswerk - Elektrizitätsnetz [Gemeindebetrieb]</b>	<b>497'370</b>	<b>497'370</b>	<b>483'223</b>	<b>483'223</b>	<b>434'546.52</b>	<b>434'546.52</b>
3010.00	Löhne des Verwaltungs- und Betriebspersonals	13'000		12'600		13'317.50	
3050.00	AG-Beiträge AHV, IV, EO, ALV, VK	1'100		1'000		1'056.55	
3053.00	AG-Beiträge an Unfall- und Personen-Haftpflichtversicherungen	100		200		89.50	
3090.00	Aus- und Weiterbildung des Personals					200.00	
3101.13	Swissgrid Systemdienstleistungen (SDL)	21'700		23'300		29'657.10	
3101.14	Stiftung KEV / kostendeckende Einspeisevergütung	62'700		47'400		27'803.50	
3101.15	Netznutzungsentgelt Vorlieferanten	194'700		199'500		165'221.65	
3101.16	Energierücklieferung Solaranlagen MKF	1'000		1'000		754.65	
3101.17	Gewährte Skonti	17'000		17'000		19'356.85	
3103.00	Fachliteratur, Zeitschriften	1'750		1'750		1'747.00	
3111.00	Anschaffung Maschinen, Geräte, Fahrzeuge						
3111.04	Anschaffung Energiezähler	3'000		15'000		17'200.00	
3130.00	Dienstleistungen Dritter	2'000				2'000.00	
3130.02	Porto	2'000		2'000		1'789.40	
3130.03	Kontospesen	700		700		718.65	
3130.04	Betriebskosten	200				159.20	
3130.06	Mitglieder- und Verbandsbeiträge	620		620		620.00	

# ANHANG – ERFOLGSRECHNUNG NACH FUNKTIONALER GLIEDERUNG

Detail - Funktional	Budget 2016		Budget 2015		Rechnung 2014	
	Aufwand	Ertrag	Aufwand	Ertrag	Aufwand	Ertrag
3130.08	Gewährte Skonti					
3130.10	Nachführung Leitungskataster	40'000				
3130.51	Konzessionsabgaben	4'700	4'700		4'336.70	
3130.52	Netzpreiskalkulation	5'000	5'000		3'470.00	
3130.53	Hoheitliche Kontrollen	1'000	1'000		1'038.60	
3130.54	Zählerfernauslesung MDL	4'000	4'000		3'613.75	
3131.00	Planungen und Projektierungen Dritter				3'682.30	
3132.00	Honorare externe Berater, Gutachter, Fachexperten etc.	6'000			578.40	
3132.01	Honorare Leitungskataster	2'000	20'000		2'630.00	
3132.03	Honorare Fachexperten	2'000	14'000		1'350.00	
3134.00	Sachversicherungsprämien	3'400	3'400		3'368.05	
3143.50	NE5 Unterhalt Mittelspannungsnetz	2'000	2'000			
3143.70	NE7 Unterhalt Niederspannungsnetz	2'000	6'000		15'358.60	
3143.71	NE7 Unterhalt Hausanschlüsse	1'000	1'000		258.70	
3151.00	Unterhalt Apparate, Maschinen, Geräte, Fahrzeuge, Werkzeuge	2'000	8'000		8'080.65	
3300.31	Planmässige Abschreibungen übrige Tiefbauten VV spezialfinanzierte Gemeindebetriebe	96'100		87'453	88'807.31	
3510.00	Einlagen in Spezialfinanzierungen EK				11'795.81	
3940.00	Interne Verrechnung von kalk. Zinsen und Finanzaufwand	4'600		4'600	4'486.10	
4120.00	Konzessionen					4'336.70
4210.00	Gebühren für Amtshandlungen					10'000
4240.01	Allg. Benützungsgebühren					
4240.02	div. Betriebseinnahmen					
4240.05	Bearbeitungsgebühren					
4240.06	Verzugszinsen					150
4240.51	Netznutzung Haushalte				339'000	311'825.70
4240.52	Netznutzung Gewerbe				8'700	7'772.55
4240.53	Netznutzung Industrie				43'800	40'727.90
4240.54	Netznutzung Temporäranschlüsse				800	3'875.60
4240.55	Netznutzung Strassenbeleuchtung				5'300	5'176.80

# ANHANG – ERFOLGSRECHNUNG NACH FUNKTIONALER GLIEDERUNG

Detail - Funktional	Budget 2016		Budget 2015		Rechnung 2014	
	Aufwand	Ertrag	Aufwand	Ertrag	Aufwand	Ertrag
4240.57	Swissgrid Systemdienstleistung (SDL)	21'700		23'300		30'823.45
4240.58	Swissgrid kostend. Einspeiseverg. (KEV)	62'700		47'400		28'894.95
4260.00	Rückerstattungen Dritter	100		1'000		995.95
4510.00	Entnahmen aus Spezialfinanzierungen des EK	26'920		9'223		
<b>8712</b>	<b>Elektrizitätswerk - Stromhandel und Übriges (ohne Elektrizitätsnetz) [Gemeindebetrieb]</b>	<b>243'600</b>	<b>243'600</b>	<b>333'180</b>	<b>333'180</b>	<b>336'880.45</b>
3101.04	Stromankauf EPS	202'800		287'900		284'390.25
3101.10	Stromankauf Naturstrom	800		800		750.00
3101.11	Stromankauf heimische Produkte PV	5'900		5'900		4'483.75
3101.12	Stromankauf EW aus Zertifikaten	5'300		4'800		5'263.15
3101.13	gewährte Skonti	12'400		19'200		15'196.90
3130.00	Dienstleistungen Dritter	1'600		1'600		1'612.85
3510.00	Einlagen in Spezialfinanzierungen EK	14'800		12'980		25'183.55
4240.01	Allg. Benützungsgebühren					
4240.02	div. Betriebseinnahmen					
4240.05	Bearbeitungsgebühren					
4250.51	Stromverkauf Haushalte		229'400		272'600	272'396.85
4250.52	Stromverkauf Gewerbe		4'300		5'500	5'126.50
4250.53	Stromverkauf Industrie				44'100	49'090.80
4250.54	Stromverkauf Temporäranschlüsse		600		180	667.75
4250.55	Stromverkauf Strassenbeleuchtung		3'200		3'500	3'707.10
4250.58	Stromverkauf Solarstrom		800		800	750.00
4250.59	Stromverkauf erneuerbare Energie		5'300		6'500	5'141.45
<b>89</b>	<b>Sonstige gewerbliche Betriebe</b>	<b>0</b>	<b>100</b>	<b>0</b>	<b>1'000</b>	<b>0.00</b>
<b>890</b>	<b>Sonstige gewerbliche Betrieb</b>	<b>0</b>	<b>100</b>	<b>0</b>	<b>1'000</b>	<b>0.00</b>
<b>8900</b>	<b>Sonstige gewerbliche Betriebe</b>	<b>0</b>	<b>100</b>	<b>0</b>	<b>1'000</b>	<b>0.00</b>
4250.11	Kiesverkauf		100		1'000	5'160.00
<b>9</b>	<b>FINANZEN UND STEUERN</b>	<b>157'150</b>	<b>1'225'330</b>	<b>167'550</b>	<b>1'236'610</b>	<b>277'156.38</b>
<b>91</b>	<b>Steuern</b>	<b>59'400</b>	<b>1'001'400</b>	<b>69'500</b>	<b>972'500</b>	<b>82'510.55</b>
<b>910</b>	<b>Steuern</b>	<b>59'400</b>	<b>1'001'400</b>	<b>69'500</b>	<b>972'500</b>	<b>82'510.55</b>
<b>9100</b>	<b>Allgemeine Gemeindesteuern</b>	<b>51'300</b>	<b>993'300</b>	<b>61'000</b>	<b>964'000</b>	<b>74'405.55</b>
3181.00	Tatsächliche Forderungsverluste	1'000		5'000		569.10
3980.00	Interne Übertragungen	50'300		56'000		66'612.80

# ANHANG – ERFOLGSRECHNUNG NACH FUNKTIONALER GLIEDERUNG

Detail - Funktional	Budget 2016		Budget 2015		Rechnung 2014	
	Aufwand	Ertrag	Aufwand	Ertrag	Aufwand	Ertrag
4000.00 Einkommens- und Vermögenssteuern natürliche Personen Rechnungsjahr		900'000		850'000		930'817.95
4000.10 Einkommens- und Vermögenssteuern natürliche Personen früherer Jahre		10'000		40'000		116'347.95
4002.00 Quellensteuern		15'000		10'000		14'842.95
4008.00 FW-Ersatzabgabe		50'300		56'000		66'612.80
4010.00 Gewinn- und Kapitalsteuern jur. Personen Rechnungsjahr		18'000		8'000		12'734.05
4010.10 Gewinn- und Kapitalsteuern juristische Personen früherer Jahre					7'223.65	
<b>9101 Sondersteuern</b>	<b>8'100</b>	<b>8'100</b>	<b>8'500</b>	<b>8'500</b>	<b>8'105.00</b>	<b>8'105.00</b>
3980.00 Interne Übertragungen	8'100		8'500		8'105.00	
4033.00 Hundesteuern		8'100		8'500		8'105.00
<b>93 Finanzausgleich</b>	<b>28'000</b>	<b>42'000</b>	<b>28'000</b>	<b>85'000</b>	<b>27'174.00</b>	<b>131'100.00</b>
<b>930 Finanz- und Lastenausgleich</b>	<b>28'000</b>	<b>42'000</b>	<b>28'000</b>	<b>85'000</b>	<b>27'174.00</b>	<b>131'100.00</b>
<b>9300 Finanz- und Lastenausgleich</b>	<b>28'000</b>	<b>42'000</b>	<b>28'000</b>	<b>85'000</b>	<b>27'174.00</b>	<b>131'100.00</b>
3621.50 Finanzausgleichsbeiträge an Kanton	28'000		28'000		27'174.00	
4621.50 Finanzausgleichsbeiträge vom Kanton		42'000		85'000		131'100.00
<b>95 Ertragsanteile, übrige</b>	<b>66'100</b>	<b>171'600</b>	<b>64'100</b>	<b>164'660</b>	<b>66'521.55</b>	<b>148'457.05</b>
<b>950 Ertragsanteile, übrige</b>	<b>66'100</b>	<b>171'600</b>	<b>64'100</b>	<b>164'660</b>	<b>66'521.55</b>	<b>148'457.05</b>
<b>9500 Ertragsanteile, übrige</b>	<b>66'100</b>	<b>171'600</b>	<b>64'100</b>	<b>164'660</b>	<b>66'521.55</b>	<b>148'457.05</b>
3601.11 Alkohol- und Wirtepatente	100		100		20.55	
3980.00 Interne Übertragungen	66'000		64'000		66'501.00	
4601.01 Liegenschaftensteuer		55'000		50'000		53'164.20
4601.02 Grundstückgewinnsteuern		50'000		50'000		28'255.85
4601.03 Motorfahrzeugsteuern		66'000		64'000		66'501.00
4601.11 Alkohol- und Wirtepatente		600		660		536.00
<b>96 Vermögens- und Schuldenverwaltung</b>	<b>3'650</b>	<b>10'080</b>	<b>5'950</b>	<b>14'200</b>	<b>9'136.45</b>	<b>9'478.03</b>
<b>961 Zinsen</b>	<b>3'650</b>	<b>9'480</b>	<b>5'950</b>	<b>13'600</b>	<b>9'136.45</b>	<b>8'878.03</b>
<b>9610 Zinsen</b>	<b>3'650</b>	<b>9'480</b>	<b>5'950</b>	<b>13'600</b>	<b>9'136.45</b>	<b>8'878.03</b>
3401.00 Verzinsung Finanzverbindlichkeiten	3'000		5'000		8'568.05	
3409.00 Übrige Passivzinsen	200		500		104.85	
3940.00 Interne Verrechnung von kalk. Zinsen und Finanzaufwand	450		450		463.55	

# ANHANG – ERFOLGSRECHNUNG NACH FUNKTIONALER GLIEDERUNG

Detail - Funktional	Budget 2016		Budget 2015		Rechnung 2014	
	Aufwand	Ertrag	Aufwand	Ertrag	Aufwand	Ertrag
4400.00 Zinsen flüssige Mittel		1'000		1'400		2'111.18
4401.01 Zinsen auf Steuerforderungen		400		4'000		108.75
4420.00 Dividenden FV		1'250		1'250		
4940.00 Interne Verrechnungen kalk. Zinsen und Finanzaufwand		6'830		6'950		6'658.10
<b>963 Liegenschaften des Finanzvermögens</b>	<b>0</b>	<b>600</b>	<b>0</b>	<b>600</b>	<b>0.00</b>	<b>600.00</b>
<b>9630 Liegenschaften des Finanzvermögens</b>	<b>0</b>	<b>600</b>	<b>0</b>	<b>600</b>	<b>0.00</b>	<b>600.00</b>
4430.01 Mietzinse		600				600.00
4430.03 Pachtzinsen				600		
<b>97 Rückverteilungen</b>	<b>0</b>	<b>250</b>	<b>0</b>	<b>250</b>	<b>0.00</b>	<b>204.80</b>
<b>971 Rückverteilungen aus CO2-Abgabe</b>	<b>0</b>	<b>250</b>	<b>0</b>	<b>250</b>	<b>0.00</b>	<b>204.80</b>
<b>9710 Rückverteilungen aus CO2-Abgabe</b>	<b>0</b>	<b>250</b>	<b>0</b>	<b>250</b>	<b>0.00</b>	<b>204.80</b>
4699.10 Rückverteilung aus CO2-Abgabe		250		250		204.80
<b>99 Nicht aufgeteilte Posten</b>	<b>0</b>	<b>0</b>	<b>0</b>	<b>0</b>	<b>91'813.83</b>	<b>0.00</b>
<b>999 Abschluss</b>	<b>0</b>	<b>0</b>	<b>0</b>	<b>0</b>	<b>91'813.83</b>	<b>0.00</b>
<b>9999 Abschluss</b>	<b>0</b>	<b>0</b>	<b>0</b>	<b>0</b>	<b>91'813.83</b>	<b>0.00</b>
9000.00 Ertragsüberschuss					91'813.83	
	3'040'295	2'987'530	3'132'680	3'166'840	3'379'778.10	3'379'778.10
	0		34'160		0.00	
		52'765		0		0.00
	3'040'295	3'040'295	3'166'840	3'166'840	3'379'778.10	3'379'778.10



## Anhang – Erfolgsrechnung nach Artengliederung

Detail - Artengliederung	Budget 2016		Budget 2015		Rechnung 2014	
	Aufwand	Ertrag	Aufwand	Ertrag	Aufwand	Ertrag
<b>3 A U F W A N D</b>	<b>3'040'295</b>		<b>3'132'680</b>		<b>3'280'740.62</b>	<b>4'956.95</b>
<b>30 PERSONALAUFWAND</b>	<b>483'285</b>		<b>454'650</b>		<b>441'477.95</b>	<b>4'956.95</b>
<b>300 Behörden und Kommissionen</b>	<b>71'150</b>		<b>53'800</b>		<b>67'420.00</b>	
3000 Löhne, Tag- und Sitzungsgelder an Behörden und Kommissionen	71'150		53'800		67'420.00	
<b>301 Löhne des Verwaltungs- und Betriebspersonals</b>	<b>334'400</b>		<b>326'900</b>		<b>307'086.30</b>	<b>4'956.95</b>
3010 Löhne des Verwaltungs- und Betriebspersonals	334'400		326'900		307'086.30	4'956.95
<b>303 Temporäre Arbeitskräfte</b>						
3030 Temporäre Arbeitskräfte						
<b>304 Zulagen</b>	<b>2'700</b>		<b>3'000</b>		<b>2'430.00</b>	
3040 freiwillige Familienzulage						
3042 Verpflegungszulagen						
3043 Wohnungszulagen						
3049 Übrige Zulagen	2'700		3'000		2'430.00	
<b>305 Arbeitgeberbeiträge</b>	<b>59'135</b>		<b>56'200</b>		<b>52'595.10</b>	
3050 AG-Beiträge AHV, IV, EO, ALV Verwaltungskosten	31'960		28'610		28'910.75	
3052 AG Beiträge an Pensionskassen	21'730		22'330		18'838.80	
3053 AG Beiträge an Unfallversicherungen	2'140		2'560		1'992.55	
3054 AG Beiträge an Familienausgleichskasse						
3055 AG Beiträge an Krankentaggeldversicherungen	3'305		2'700		2'853.00	
<b>306 Arbeitgeberleistungen</b>						
3060 Ruhegehälter						
3061 Renten oder Rentenanteile						
3062 Teuerungszulagen auf Renten und Rentenanteilen						
3063 Unfallrenten und Rentenablösungen						

# ANHANG – ERFOLGSRECHNUNG NACH ARTENGLIEDERUNG

Detail - Artengliederung	Budget 2016		Budget 2015		Rechnung 2014	
	Aufwand	Ertrag	Aufwand	Ertrag	Aufwand	Ertrag
3064 Überbrückungsrenten						
3069 Übrige Arbeitgebenleistungen						
<b>309 Übriger Personalaufwand</b>	<b>15'900</b>		<b>14'750</b>		<b>11'946.55</b>	
3090 Aus- und Weiterbildung des Personals	6'300		3'650		7'135.20	
3091 Personalwerbung						
3099 Übriger Personalaufwand	9'600		11'100		4'811.35	
<b>31 SACH- UND ÜBRIGER BETRIEBSAUFWAND</b>	<b>1'284'927</b>		<b>1'281'174</b>		<b>1'181'842.35</b>	
<b>310 Material- und Warenaufwand</b>	<b>564'550</b>		<b>642'850</b>		<b>582'279.35</b>	
3100 Büromaterial	4'200		4'200		765.25	
3101 Betriebs- und Verbrauchsmaterial und Handelswaren	542'500		627'700		563'313.35	
3102 Drucksachen, Publikationen	14'500		8'000		14'748.25	
3103 Fachliteratur, Zeitschriften	3'350		2'950		3'452.50	
3104 Lehrmittel						
3105 Lebensmittel						
3109 Übriger Material- und Warenaufwand						
<b>311 Nicht aktivierbare Anlagen</b>	<b>25'767</b>		<b>54'084</b>		<b>22'699.65</b>	
3110 Büromöbel und -geräte (Raumausstattung)	3'000		4'000			
3111 Maschinen, Geräte und Fahrzeuge	18'767		30'384		19'581.65	
3112 Kleider, Wäsche, Vorhänge						
3113 Hardware	500		700		1'724.80	
3118 Immaterielle Anlagen	3'500		19'000		1'393.20	
3119 Übrige nicht aktivierbare Anlagen						
<b>312 Ver- und Entsorgung Liegenschaften VV</b>	<b>21'500</b>		<b>19'000</b>		<b>23'613.55</b>	
3120 Ver- und Entsorgung Liegenschaften VV	21'500		19'000		23'613.55	
<b>313 Dienstleistungen und Honorare</b>	<b>398'230</b>		<b>330'460</b>		<b>267'555.60</b>	
3130 Dienstleistungen Dritter	222'410		100'650		127'609.45	
3131 Planungen und Projektierungen Dritter	20'000		50'900		55'125.40	

# ANHANG – ERFOLGSRECHNUNG NACH ARTENGLIEDERUNG

Detail - Artengliederung	Budget 2016		Budget 2015		Rechnung 2014	
	Aufwand	Ertrag	Aufwand	Ertrag	Aufwand	Ertrag
3132 Honorare externer Berater, Gutachter, Fachexperten ect.	78'000		104'000		19'608.45	
3133 Informatik-Nutzungsaufwand	62'200		60'200		48'200.50	
3134 Sachversicherungsprämien	10'060		9'650		11'587.65	
3135 Dienstleistungsaufwand für Personen in Obhut						
3137 Steuern und Abgaben	5'560		5'060		5'424.15	
<b>314 Baulicher und betrieblicher Unterhalt</b>	<b>189'100</b>		<b>135'800</b>		<b>183'931.30</b>	
3140 Unterhalt Grundstücken	1'500				2'051.75	
3141 Unterhalt Strasse / Verkehrswege	141'500		86'000		96'686.65	
3142 Unterhalt Wasserbau	2'000		2'000		7'715.75	
3143 Unterhalt übrige Tiefbauten	26'500		39'200		38'105.25	
3144 Unterhalt Hochbauten, Gebäude	7'600		7'600		25'523.50	
3145 Unterhalt Wald	10'000		1'000		13'848.40	
3149 Unterhalt übrige Sachanlagen						
<b>315 Unterhalt Mobilien und immaterielle Anlagen</b>	<b>16'100</b>		<b>23'000</b>		<b>15'393.60</b>	
3150 Unterhalt Büromöbel und -geräte	2'500		3'000			
3151 Unterhalt Apparate, Maschinen, Geräte, Fahrzeuge, Werkzeuge	10'600		17'500		12'196.00	
3153 Informatik-Unterhalt Hardware	3'000		2'500		3'197.60	
3158 Unterhalt immaterielle Anlagen						
3159 Unterhalt übrige mobile Anlage						
<b>316 Mieten, Leasing, Pachten, Benutzungsgebühren</b>	<b>21'000</b>		<b>22'000</b>		<b>19'188.50</b>	
3160 Mieten und Pacht Liegenschaften						
3161 Miete, Benützungskosten Anlagen	21'000		22'000		19'188.50	
3162 Raten für operatives Leasing						
3169 Übrige Mieten und Benützungskosten						
<b>317 Spesenentschädigungen</b>	<b>18'000</b>		<b>19'700</b>		<b>16'328.10</b>	
3170 Reisekosten und Spesen	18'000		19'700		16'328.10	
3171 Exkursionen, Schulreisen, Lager						
<b>318 Wertberichtigungen auf Forderungen</b>	<b>1'000</b>		<b>5'000</b>		<b>569.10</b>	
3180 Wertberichtigungen auf Forderungen						

# ANHANG – ERFOLGSRECHNUNG NACH ARTENGLIEDERUNG

Detail - Artengliederung	Budget 2016		Budget 2015		Rechnung 2014	
	Aufwand	Ertrag	Aufwand	Ertrag	Aufwand	Ertrag
3181 Tatsächliche Forderungsverluste	1'000		5'000		569.10	
<b>319 Verschiedener Betriebsaufwand</b>	<b>29'680</b>		<b>29'280</b>		<b>50'283.60</b>	
3190 Schadenersatzleistungen					15'265.60	
3192 Abgeltung von Rechten	11'380		11'380		11'381.70	
3199 Übriger Betriebsaufwand	18'300		17'900		23'636.30	
<b>33 ABSCHREIBUNGEN VERWALTUNGSVERMÖGEN</b>	<b>188'320</b>		<b>202'640</b>		<b>205'761.01</b>	
<b>330 Sachanlagen VV</b>	<b>188'320</b>		<b>202'640</b>		<b>205'761.01</b>	
3300 Planmässige Abschreibungen Sachanlagen	188'320		202'640		205'761.01	
3301 Ausserplanmässige Abschreibungen Sachanlagen						
<b>332 Abschreibungen immaterielle Anlagen</b>						
3320 Planmässige Abschreibungen immaterielle Anlagen						
3321 Ausserplanmässige Abschreibungen immaterielle Anlagen						
<b>339 Abtragung Bilanzfehlbetrag</b>						
3390 Abtragung Bilanzfehlbetrag						
<b>34 FINANZAUFWAND</b>	<b>3'200</b>		<b>5'500</b>		<b>8'672.90</b>	
<b>340 Zinsaufwand</b>	<b>3'200</b>		<b>5'500</b>		<b>8'672.90</b>	
3400 Verzinsung laufende Verbindlichkeiten						
3401 Verzinsung kurzfristige Finanzverbindlichkeiten	3'000		5'000		8'568.05	
3406 Verzinsung langfristige Finanzverbindlichkeiten						
3409 Übrige Passivzinsen	200		500		104.85	
<b>341 Realisierte Kursverluste</b>						
3410 Realisierte Kursverluste auf Finanzanlagen FV						
3411 Realisierte Verluste auf Sachanlagen FV						

# ANHANG – ERFOLGSRECHNUNG NACH ARTENGLIEDERUNG

Detail - Artengliederung	Budget 2016		Budget 2015		Rechnung 2014	
	Aufwand	Ertrag	Aufwand	Ertrag	Aufwand	Ertrag
3419 Kursverluste Fremdwährungen						
<b>342 Kapitalbeschaffungs- und Verwaltungskosten</b>						
3420 Kapitalbeschaffungs- und Verwaltungskosten						
<b>343 Liegenschaftenaufwand Finanzvermögen</b>						
3430 Baulicher Unterhalt Liegenschaften FV						
3431 Nicht baulicher Unterhalt Liegenschaften FV						
3439 Übriger Liegenschaftsaufwand FV						
<b>344 Wertberichtigungen Anlagen FV</b>						
3440 Wertberichtigungen Finanzanlagen FV						
3441 Wertberichtigung Sachanlagen FV						
<b>349 Verschiedener Finanzaufwand</b>						
3499 Übriger Finanzaufwand						
<b>35 EINLAGEN IN FONDS UND SPEZIALFINANZIERUNGEN</b>	<b>24'761</b>		<b>18'381</b>		<b>73'804.46</b>	
<b>350 Einlagen in Fonds und Spezialfinanzierungen im Fremdkapital</b>						
3500 Einlagen ind Fonds und Spezialfinanzierungen im FK						
<b>351 Einlagen in Fonds und Spezialfinanzierungen im Eigenkapital</b>	<b>24'761</b>		<b>18'381</b>		<b>73'804.46</b>	
3510 Einlagen ind Fonds und Spezialfinanzierungen im EK	24'761		18'381		73'804.46	
3511 Einlagen in Fonds des EK						
<b>36 TRANSFERAUFWAND</b>	<b>896'182</b>		<b>1'002'515</b>		<b>883'348.70</b>	
<b>360 Ertragsanteile an Dritte</b>	<b>17'000</b>		<b>17'200</b>		<b>18'208.95</b>	
3600 Ertragsanteil an Bund						
3601 Ertragsanteile an Kantone und Konkordate	7'900		8'100		9'117.45	
3602 Ertragsanteile an Gemeinden und Gemeindezweckverbände	9'100		9'100		9'091.50	

# ANHANG – ERFOLGSRECHNUNG NACH ARTENGLIEDERUNG

Detail - Artengliederung	Budget 2016		Budget 2015		Rechnung 2014	
	Aufwand	Ertrag	Aufwand	Ertrag	Aufwand	Ertrag
<b>361 Entschädigungen an Gemeinwesen</b>	<b>78'132</b>		<b>81'765</b>		<b>66'283.55</b>	
3610 Entschädigungen an Bund						
3611 Entschädigung an Kantone und Konkordate						
3612 Entschädigungen an Gemeinden und Gemeindezweckverbänden	78'132		81'765		66'283.55	
<b>362 Finanz- und Lastenausgleich</b>	<b>28'000</b>		<b>28'000</b>		<b>27'174.00</b>	
3621 an Kantone und Konkordate	28'000		28'000		27'174.00	
<b>363 Beiträge an Gemeinwesen und Dritte</b>	<b>773'050</b>		<b>875'550</b>		<b>771'682.20</b>	
3630 Beiträge an den Bund						
3631 Beiträge an Kantone und Konkordate	194'500		191'000		159'687.45	
3632 Beiträge an Gemeinden und Gemeindezweckverbände	156'500		161'000		161'288.60	
3633 Beiträge an öffentliche Sozialversicherungen						
3634 Beiträge an öffentliche Unternehmungen	13'100		20'000		12'271.40	
3635 Beiträge an private Unternehmungen	12'000		10'000		23'917.25	
3636 Beiträge an private Organisationen ohne Erwerbszweck	105'750		86'550		101'219.75	
3637 Beiträge an private Haushalte	291'200		407'000		313'297.75	
3638 Beiträge an das Ausland						
<b>364 Wertberichtigungen Darlehen VV</b>						
3640 Wertberichtigungen Darlehen VV						
<b>365 Wertberichtigungen Beteiligungen VV</b>						
3650 Wertberichtigungen Beteiligungen VV						
<b>366 Abschreibungen Investitionsbeiträge</b>						
3660 Planmässige Abschreibungen Investitionsbeiträge						
3661 Ausserplanmässige Abschreibungen Investitionsbeiträge						
<b>369 Verschiedener Transferaufwand</b>						
3690 Übriger Transferaufwand						

# ANHANG – ERFOLGSRECHNUNG NACH ARTENGLIEDERUNG

Detail - Artengliederung	Budget 2016		Budget 2015		Rechnung 2014	
	Aufwand	Ertrag	Aufwand	Ertrag	Aufwand	Ertrag
<b>37 DURCHLAUFENDE BEITRÄGE</b>	<b>27'000</b>		<b>31'000</b>		<b>36'587.30</b>	
<b>370 Durchlaufende Beiträge</b>	<b>27'000</b>		<b>31'000</b>		<b>36'587.30</b>	
3700 Bund						
3701 Kantone und Konkordate	10'000		7'000		7'665.00	
3702 Gemeinden und Gemeindezweckverbände						
3705 Private Unternehmungen	3'000				3'325.00	
3707 Private Haushalte	14'000		24'000		25'597.30	
<b>38 AUSSERORDENTLICHER AUFWAND</b>					<b>300'000.00</b>	
<b>380 Ausserordentlichecher Personalaufwand</b>						
3800 Ausserordentlicher Personalaufwand						
<b>381 Ausserordentlicher Sach- und Betriebsaufwand</b>						
3810 Ausserordentlicher Sach- und Betriebsaufwand						
<b>383 Zusätzliche Abschreibungen</b>					<b>300'000.00</b>	
3830 Zusätzliche Abschreibungen Sachanlagen VV					300'000.00	
<b>384 Ausserordentlicher Finanzaufwand</b>						
3840 Ausserordentlicher Finanzaufwand						
<b>386 Ausserordentlicher Transferaufwand</b>						
3860 Ausserordentlicher Transferaufwand						
<b>389 Einlagen in das Eigenkapital</b>						
3890 Einlagen in das Eigenkapital						
3893 Einlagen in Vorfinanzierungen des EK						
<b>39 INTERNE VERRECHNUNGEN</b>	<b>132'620</b>		<b>136'820</b>		<b>149'245.95</b>	
<b>390 Material- und Warenbezüge</b>						
3900 Material- und Warenbezüge						
<b>391 Dienstleistungen</b>						
3910 Intere Verrechnungen von Dienstleistungen						

# ANHANG – ERFOLGSRECHNUNG NACH ARTENGLIEDERUNG

Detail - Artengliederung	Budget 2016		Budget 2015		Rechnung 2014	
	Aufwand	Ertrag	Aufwand	Ertrag	Aufwand	Ertrag
<b>392 Pacht, Miete, Benützungskosten</b>	<b>920</b>		<b>920</b>		<b>905.50</b>	
3920 Interne Verrechnung von Pacht Mieten, Benützungskosten	920		920		905.50	
<b>393 Betriebs- und verwaltungskosten</b>						
3930 Intere Verrechnung von Betriebs- und Verwaltungskosten						
<b>394 kalk. Zinsen und Finanzaufwand</b>	<b>7'300</b>		<b>7'400</b>		<b>7'121.65</b>	
3940 Interne Verrechnung von kalk. Zinsen und Finanzaufwand	7'300		7'400		7'121.65	
<b>395 planmässige und ausserplanmässige Abschreibungen</b>						
3950 Intere Verrechnung von planmässige und ausserplanmässige Abschreibungen						
<b>398 Übertragungen</b>	<b>124'400</b>		<b>128'500</b>		<b>141'218.80</b>	
3980 Interne Übertragungen	124'400		128'500		141'218.80	
3990 Übrige interne Verrechnungen						
<b>4 E R T R A G</b>		<b>2'987'530</b>		<b>3'166'840</b>	<b>7'223.65</b>	<b>3'374'821.15</b>
<b>40 FISKALERTRAG</b>		<b>1'001'400</b>		<b>972'500</b>	<b>7'223.65</b>	<b>1'149'460.70</b>
<b>400 Direkte Steuern natürlicher Personen</b>		<b>975'300</b>		<b>956'000</b>		<b>1'128'621.65</b>
4000 Einkommenssteuern natürliche Personen		910'000		890'000		1'047'165.90
4001 Vermögenssteuern natürliche Personen						
4002 Quellensteuern natürliche Personen		15'000		10'000		14'842.95
4008 Personensteuern		50'300		56'000		66'612.80
<b>401 Direkte Steuern juristischer Personen</b>		<b>18'000</b>		<b>8'000</b>	<b>7'223.65</b>	<b>12'734.05</b>
4010 Gewinnsteuern juristischer Personen		18'000		8'000	7'223.65	12'734.05
4011 Kapitalsteuern juristischer Personen						
4012 Quellensteuer juristischer Personen						
<b>402 übrige Direkte Steuern</b>						
4020 Verrechnungssteuer (nur Bund)						
4021 Grundsteuer						
4022 Vermögensgewinnsteuern						



# ANHANG – ERFOLGSRECHNUNG NACH ARTENGLIEDERUNG

Detail - Artengliederung	Budget 2016		Budget 2015		Rechnung 2014	
	Aufwand	Ertrag	Aufwand	Ertrag	Aufwand	Ertrag
4025 Spielbanken- und Spielautomatenabgabe						
<b>403 Besitz- und Aufwandsteuern</b>		<b>8'100</b>		<b>8'500</b>		<b>8'105.00</b>
4030 Verkehrsabgaben						
4033 Hundesteuern		8'100		8'500		8'105.00
<b>41 REGALIEN UND KONZESSIONEN</b>		<b>20'800</b>		<b>20'800</b>		<b>20'081.40</b>
<b>410 Regalien</b>		<b>11'400</b>		<b>11'400</b>		<b>11'408.00</b>
4100 Regalien		11'400		11'400		11'408.00
<b>412 Konzessionen</b>		<b>9'400</b>		<b>9'400</b>		<b>8'673.40</b>
4120 Konzessionen		9'400		9'400		8'673.40
<b>42 ENTGELTE</b>		<b>1'184'300</b>		<b>1'354'420</b>		<b>1'307'717.97</b>
<b>420 Ersatzabgaben</b>						
4200 Ersatzabgaben						
<b>421 Gebühren für Amtshandlungen</b>		<b>37'150</b>		<b>22'700</b>		<b>21'270.30</b>
4210 Gebühren für Amtshandlungen		37'150		22'700		21'270.30
<b>422 Spital- und Heimtaxen, Kostgelder</b>						
4220 Taxen und Kostgelder						
4221 Vergütung für besondere Leistungen						
<b>423 Schul - und Kursgelder</b>						
4230 Schulgelder						
4231 Kursgelder						
<b>424 Benützungsgebühren und Dienstleistungen</b>		<b>638'980</b>		<b>637'890</b>		<b>597'972.02</b>
4240 Benützungsgebühren und Dienstleistungen		638'980		637'890		597'972.02
<b>425 Erlös aus Verkäufen</b>		<b>363'800</b>		<b>448'280</b>		<b>456'025.55</b>
4250 Verkäufe		363'800		448'280		456'025.55
<b>426 Rückerstattungen</b>		<b>134'820</b>		<b>236'450</b>		<b>220'612.90</b>
4260 Rückerstattungen Dritter		134'820		236'450		220'612.90
<b>427 Bussen</b>						
4270 Bussen						
<b>429 Übrige Entgelte</b>		<b>9'550</b>		<b>9'100</b>		<b>11'837.20</b>
4290 Übrige Entgelte		9'550		9'100		11'837.20

# ANHANG – ERFOLGSRECHNUNG NACH ARTENGLIEDERUNG

Detail - Artengliederung	Budget 2016		Budget 2015		Rechnung 2014	
	Aufwand	Ertrag	Aufwand	Ertrag	Aufwand	Ertrag
<b>43 VERSCHIEDENE ERTRÄGE</b>						<b>50.00</b>
<b>430 Verschiedene betriebliche Erträge</b>						
4309 Übriger betrieblicher Ertrag						
<b>431 Aktivierung Eigenleistungen</b>						
4310 Aktivierung Eigenleistungen auf Sachanlagen						
4312 Aktivierbare Projektierungskosten						
<b>432 Bestandesänderungen</b>						
4320 Bestandesänderungen Halb- und Fertigfabrikate						
<b>439 Übrige Erträge</b>						<b>50.00</b>
4390 Übrige Erträge						50.00
<b>44 FINANZERTRAG</b>		<b>32'350</b>		<b>37'350</b>		<b>31'486.23</b>
<b>440 Zinsertrag</b>		<b>1'400</b>		<b>5'400</b>		<b>2'219.93</b>
4400 Zinsertrag flüssige Mittel		1'000		1'400		2'111.18
4401 Zinsen Forderungen und Kontokorrente		400		4'000		108.75
4402 Zinsen kurzfristige Finanzanlagen						
4407 Zinsen langfristige Finanzanlagen						
4409 Übrige Zinsen von Finanzvermögen						
<b>441 Realisierte Gewinne FV</b>						
4410 Gewinne aus Verkäufen von Finanzanlagen FV						
4411 Gewinne aus Verkäufen von Sachanlagen FV						
4419 Übrige realisierte Gewinne aus Finanzvermögen						
<b>442 Beteiligungsertrag FV</b>		<b>1'250</b>		<b>1'250</b>		
4420 Dividenden		1'250		1'250		
4429 Übriger Beteiligungsertrag						
<b>443 Liegenschaftenertrag FV</b>		<b>600</b>		<b>600</b>		<b>600.00</b>
4430 Pacht- und Mietzinsen Liegenschaften FV		600		600		600.00
4431 Vergütung für Dienstwohnungen FV						
4432 Vergütung für Benützungen Liegenschaften FV						

# ANHANG – ERFOLGSRECHNUNG NACH ARTENGLIEDERUNG

Detail - Artengliederung	Budget 2016		Budget 2015		Rechnung 2014	
	Aufwand	Ertrag	Aufwand	Ertrag	Aufwand	Ertrag
4439 Übriger Liegenschaftenertrag FV						
<b>444 Wertberichtigungen Anlagen FV</b>						
4440 Marktwertanpassungen Wertschriften						
4441 Marktwertanpassungen Darlehen						
4442 Marktwertanpassungen Beteiligungen						
4443 Marktwertanpassungen Liegenschaften						
4449 Marktwertanpassungen übrige Sachanlagen						
<b>445 Finanzertrag aus Darlehen und Beteiligungen VV</b>						
4450 Erträge aus Darlehen VV						
4451 Erträge aus Beteiligungen VV						
<b>446 Finanzertrag von öffentlichen Unternehmungen</b>						
4460 Öffentliche Betriebe des Bundes						
4462 Gemeindezweckverbände, selbstständige und unselbstständige Gemeindebetriebe						
4463 Öffentliche Unternehmen als Aktiengesellschaft oder andere privatrechtliche Organisationsform						
4468 Öffentliche Unternehmungen im Ausland						
4469 Übrige öffentliche Unternehmungen						
<b>447 Liegenschaftenertrag VV</b>		<b>29'100</b>		<b>30'100</b>		<b>28'666.30</b>
4470 Pacht- und Mietzinse Liegenschaften VV		29'100		30'100		28'666.30
4471 Vergütung Dienstwohnungen VV						
4472 Vergütung für Benützungen Liegenschaften VV						
<b>448 Erträge von gemieteten Liegenschaften</b>						
4480 Mietzinsen von gemieteten Liegenschaften						
<b>449 Übriger Finanzertrag</b>						
4490 Aufwertung VV						

# ANHANG – ERFOLGSRECHNUNG NACH ARTENGLIEDERUNG

Detail - Artengliederung	Budget 2016		Budget 2015		Rechnung 2014	
	Aufwand	Ertrag	Aufwand	Ertrag	Aufwand	Ertrag
<b>45 ENTNAHMEN AUS FONDS UND SPEZIALFINANZIERUNGEN</b>		<b>66'960</b>		<b>43'110</b>		<b>27'116.15</b>
<b>450 Entnahmen aus Fonds und Spezialfinanzierungen im Fremdkapital</b>						
4500 Entnahmen aus Spezialfinanzierungen des FK						
4501 Entnahmen aus Fonds des FK						
<b>451 Entnahmen aus Fonds und Spezialfinanzierungen im Eigenkapital</b>		<b>66'960</b>		<b>43'110</b>		<b>27'116.15</b>
4510 Entnahmen aus Spezialfinanzierungen des EK		66'960		43'110		27'116.15
4511 Entnahmen aus Fonds EK						
<b>46 TRANSFERERTRAG</b>		<b>522'100</b>		<b>570'840</b>		<b>653'075.45</b>
<b>460 Ertragsanteile</b>		<b>190'600</b>		<b>182'660</b>		<b>168'085.05</b>
4600 Anteil an Bundeserträge						
4601 Anteil an Kantonerträgen und Konkordaten		171'600		164'660		148'457.05
4604 Anteile an Erträgen öffentl. Unternehmungen		19'000		18'000		19'628.00
<b>461 Entschädigungen von Gemeinwesen</b>		<b>258'450</b>		<b>277'900</b>		<b>304'692.30</b>
4610 Entschädigungen vom Bund		2'000		3'500		9'393.85
4611 Entschädigungen von Kantonen Konkordaten		183'750		204'400		222'129.30
4612 Entschädigungen von Gemeinden und Gemeindezweckverbänden		72'700		70'000		73'169.15
<b>462 Finanz- und Lastenausgleich</b>		<b>42'000</b>		<b>85'000</b>		<b>131'100.00</b>
4620 vom Bund						
4621 von Kantonen und Konkordaten		42'000		85'000		131'100.00
<b>463 Beiträge von Gemeinwesen und Dritten</b>		<b>30'800</b>		<b>25'030</b>		<b>48'993.30</b>
4630 Beiträge vom Bund		2'600		3'230		2'556.10
4631 Beiträge von Kantonen und Konkordaten		19'800		13'800		30'362.70
4632 Beiträge von Gemeinden und -zweckverbänden		7'700		7'300		15'445.50
4637 Beiträge von privaten Haushalten		700		700		629.00

# ANHANG – ERFOLGSRECHNUNG NACH ARTENGLIEDERUNG

Detail - Artengliederung	Budget 2016		Budget 2015		Rechnung 2014	
	Aufwand	Ertrag	Aufwand	Ertrag	Aufwand	Ertrag
<b>466 Auflösung passivierte Investitionsbeiträge</b>						
4660 Planmässige Auflösung passivierter Investitionsbeiträge						
4661 Ausserplanmässige Auflösung passivierter Investitionsbeiträge						
<b>469 Verschiedener Transferertrag</b>		<b>250</b>		<b>250</b>		<b>204.80</b>
4690 Übriger Transferertrag						
4699 Rückverteilungen		250		250		204.80
<b>47 DURCHLAUFENDE BEITRÄGE</b>		<b>27'000</b>		<b>31'000</b>		<b>36'587.30</b>
<b>470 Durchlaufende Beiträge</b>		<b>27'000</b>		<b>31'000</b>		<b>36'587.30</b>
4700 Durchlaufende Beiträge vom Bund						
4701 Durchlaufende Beiträge von Kantonen und Konkordaten		9'000				7'189.00
4707 Durchlaufende Beiträge von priv. Haushalten		18'000		31'000		29'398.30
<b>48 AUSSERORDENTLICHER ERTRAG</b>						
<b>480 Ausserordentliche Steuererträge</b>						
4800 Ausserordentliche direkte Steuererträge natürliche Personen						
<b>481 Ausserordentliche Erträge von Regalien, Konzessionen</b>						
4810 Ausserordentliche Regalienenerträge						
<b>482 Ausserordentliche Entgelte</b>						
4820 Ausserordentliche Entgelte						
<b>483 Ausserordentliche verschiedene Erträge</b>						
4830 Ausserordentliche verschiedene Erträge						
<b>484 ausserordentliche Finanzerträge</b>						
4840 Ausserordentliche Finanzerträge						

# ANHANG – ERFOLGSRECHNUNG NACH ARTENGLIEDERUNG

Detail - Artengliederung	Budget 2016		Budget 2015		Rechnung 2014	
	Aufwand	Ertrag	Aufwand	Ertrag	Aufwand	Ertrag
<b>485 Ausserordentliche Entnahmen aus Fonds und Spezialfinanzierungen</b>						
4850 Ausserordentliche Entnahmen aus Fonds und Spezialfinanzierungen						
<b>486 Ausserordentliche Transfererträge</b>						
4860 Ausserordentliche Transfererträge Bund						
<b>487 Zusätzliche Auflösung passivierter Investitionsbeiträge</b>						
4870 Zusätzliche Auflösung passivierter Investitionsbeiträge						
<b>489 Entnahmen aus dem Eigenkapital</b>						
4890 Entnahmen aus dem Eigenkapital						
4893 Entnahmen aus Vorfinanzierungen des EK						
<b>49 INTERNE VERRECHNUNGEN</b>		<b>132'620</b>		<b>136'820</b>		<b>149'245.95</b>
<b>490 Material- und Warenbezüge</b>						
4900 Intere Verrechnung Material- und Warenbezüge						
<b>491 Dienstleistungen</b>						
4910 Interne Verrechnung von Dienstleistungen						
<b>492 Pacht, Mieten, Benützungskosten</b>		<b>920</b>		<b>920</b>		<b>905.50</b>
4920 Interne Verrechnung von Pacht, Mieten, Benützungskosten		920		920		905.50
<b>493 Betriebs- und Verwaltungskosten</b>						
4930 Interne Verrechnung von Betriebs- und Verwaltungskosten						
<b>494 kalk. Zinsen und Finanzaufwand</b>		<b>7'300</b>		<b>7'400</b>		<b>7'121.65</b>
4940 Interne Verrechnung von kalk. Zinsen und Finanzaufwand		7'300		7'400		7'121.65
<b>495 planmässige und ausserplanmässige Abschreibungen</b>						
4950 Interne Verrechnung von planmässigen und ausserplanmässige Abschreibungen						

# ANHANG – ERFOLGSRECHNUNG NACH ARTENGLIEDERUNG

Detail - Artengliederung	Budget 2016		Budget 2015		Rechnung 2014	
	Aufwand	Ertrag	Aufwand	Ertrag	Aufwand	Ertrag
<b>498 Übertragungen</b>		<b>124'400</b>		<b>128'500</b>		<b>141'218.80</b>
4980 Interne Übertragungen		124'400		128'500		141'218.80
<b>499 Übrige interne Verrechnungen</b>						
4990 Übrige interne Verrechnungen						
<b>9 A B S C H L U S S</b>					<b>91'813.83</b>	
<b>900 Abschluss Erfolgsrechnung</b>					<b>91'813.83</b>	
9000 Ertragsüberschuss					91'813.83	
9001 Aufwandüberschuss						
	3'040'295	2'987'530	3'132'680	3'166'840	3'379'778.10	3'379'778.10
			34'160			
		52'765				
	3'040'295	3'040'295	3'166'840	3'166'840	3'379'778.10	3'379'778.10

## Anhang – Investitionsrechnung

### EINZELNACHWEIS

Detail - Funktional		Budget 2016		Budget 2015		Rechnung 2014	
		Ausgaben	Einnahmen	Ausgaben	Einnahmen	Ausgaben	Einnahmen
<b>3</b>	<b>KULTUR, SPORT UND FREIZEIT</b>	<b>45'000</b>	<b>5'000</b>	<b>0</b>	<b>0</b>	<b>0.00</b>	<b>0.00</b>
<b>33</b>	<b>MEDIEN</b>	<b>45'000</b>	<b>5'000</b>	<b>0</b>	<b>0</b>	<b>0.00</b>	<b>0.00</b>
<b>332</b>	<b>Massenmedien</b>	<b>45'000</b>	<b>5'000</b>	<b>0</b>	<b>0</b>	<b>0.00</b>	<b>0.00</b>
<b>3321</b>	<b>Antennen- und Kabelanlagen (Gemeindebetrieb)</b>	<b>45'000</b>	<b>5'000</b>	<b>0</b>	<b>0</b>	<b>0.00</b>	<b>0.00</b>
5030.02	Leitungsbau	45'000					
6310.00	Investitionsbeiträge Kanton		5'000				
<b>6</b>	<b>VERKEHR</b>	<b>665'000</b>	<b>615'000</b>	<b>0</b>	<b>0</b>	<b>0.00</b>	<b>0.00</b>
<b>61</b>	<b>STRASSENVERKEHR</b>	<b>665'000</b>	<b>615'000</b>	<b>0</b>	<b>0</b>	<b>0.00</b>	<b>0.00</b>
<b>615</b>	<b>Gemeindestrassen</b>	<b>665'000</b>	<b>615'000</b>	<b>0</b>	<b>0</b>	<b>0.00</b>	<b>0.00</b>
<b>6150</b>	<b>Gemeindestrassen</b>	<b>665'000</b>	<b>615'000</b>	<b>0</b>	<b>0</b>	<b>0.00</b>	<b>0.00</b>
5010.11	Strassenbau GP Stocken	665'000					
6370.11	Erschliessungsbeiträge GP Stocken		615'000				
<b>7</b>	<b>UMWELTSCHUTZ UND RAUMORDNUNG</b>	<b>618'024</b>	<b>560'000</b>	<b>0</b>	<b>10'000</b>	<b>49'883.00</b>	<b>39'414.00</b>
<b>71</b>	<b>WASSERVERSORGUNG</b>	<b>180'000</b>	<b>115'000</b>	<b>0</b>	<b>5'000</b>	<b>13'413.15</b>	<b>18'300.00</b>
<b>710</b>	<b>Wasserversorgung</b>	<b>180'000</b>	<b>115'000</b>	<b>0</b>	<b>5'000</b>	<b>13'413.15</b>	<b>18'300.00</b>
<b>7101</b>	<b>Wasserwerk</b>	<b>180'000</b>	<b>115'000</b>	<b>0</b>	<b>5'000</b>	<b>13'413.15</b>	<b>18'300.00</b>
5030.00	Ausbau Leitungsnetz					13'413.15	
5030.11	Ausbau Leitungsnetz GP Stocken	180'000					
6310.00	Investitionsbeiträge GVTG		25'000				
6370.00	Anschlussgebühren		10'000		5'000		
6370.11	Erschliessungsbeiträge GP Stocken		80'000				
6730.00	Anschlussgebühren						18'300.00
<b>72</b>	<b>ABWASSERBESEITIGUNG</b>	<b>283'024</b>	<b>290'000</b>	<b>0</b>	<b>5'000</b>	<b>36'469.85</b>	<b>21'114.00</b>
<b>720</b>	<b>Abwasserbeseitigung</b>	<b>283'024</b>	<b>290'000</b>	<b>0</b>	<b>5'000</b>	<b>36'469.85</b>	<b>21'114.00</b>
<b>7201</b>	<b>Abwasserbeseitigung</b>	<b>283'024</b>	<b>290'000</b>	<b>0</b>	<b>5'000</b>	<b>36'469.85</b>	<b>21'114.00</b>
5030.11	Kanalisationsbau GP Stocken	280'000					



# ANHANG – INVESTITIONSRECHNUNG

Detail - Funktional	Budget 2016		Budget 2015		Rechnung 2014	
	Ausgaben	Einnahmen	Ausgaben	Einnahmen	Ausgaben	Einnahmen
5040.01 Baukostenbeitrag ARA Ossingen	3'024				36'469.85	
6370.00 Anschlussgebühren		10'000				
6370.11 Erschliessungsbeiträge GP Stocken		280'000				
6730.00 Anschlussgebühren				5'000		21'114.00
<b>73 ABFALLWIRTSCHAFT</b>	<b>155'000</b>	<b>155'000</b>	<b>0</b>	<b>0</b>	<b>0.00</b>	<b>0.00</b>
<b>730 Abfallwirtschaft</b>	<b>155'000</b>	<b>155'000</b>	<b>0</b>	<b>0</b>	<b>0.00</b>	<b>0.00</b>
<b>7301 Abfallwirtschaft</b>	<b>155'000</b>	<b>155'000</b>	<b>0</b>	<b>0</b>	<b>0.00</b>	<b>0.00</b>
5030.00 Entsorgungsanlagen	155'000					
6320.00 Investitionsbeiträge von Gemeinden		101'000				
6340.00 Investitionsbeiträge öff. Unternehmen		54'000				
<b>8 VOLKSWIRTSCHAFT</b>	<b>531'000</b>	<b>272'500</b>	<b>135'000</b>	<b>0</b>	<b>85'439.65</b>	<b>22'550.00</b>
<b>87 ENERGIE</b>	<b>531'000</b>	<b>272'500</b>	<b>135'000</b>	<b>0</b>	<b>85'439.65</b>	<b>22'550.00</b>
<b>871 Elektrizität</b>	<b>531'000</b>	<b>272'500</b>	<b>135'000</b>	<b>0</b>	<b>85'439.65</b>	<b>22'550.00</b>
<b>8711 Elektrizität (allgemein)</b>	<b>531'000</b>	<b>272'500</b>	<b>135'000</b>	<b>0</b>	<b>85'439.65</b>	<b>22'550.00</b>
5030.01 Rohranlagen	117'000				30'631.35	
5030.02 Leitungsbau	174'000		135'000		54'808.30	
5030.11 Elektrisch GP Stocken	240'000					
6370.00 Anschlussgebühren		10'000				
6370.10 Erschliessungsbeiträge		62'500				
6370.11 Erschliessungsbeiträge GP Stocken		200'000				
6730.00 Anschlussgebühren						22'550.00
<b>9 FINANZEN UND STEUERN</b>	<b>0</b>	<b>0</b>	<b>0</b>	<b>0</b>	<b>61'964.00</b>	<b>135'322.65</b>
<b>99 ABSCHLUSS</b>	<b>0</b>	<b>0</b>	<b>0</b>	<b>0</b>	<b>61'964.00</b>	<b>135'322.65</b>
<b>999 Abschluss</b>	<b>0</b>	<b>0</b>	<b>0</b>	<b>0</b>	<b>61'964.00</b>	<b>135'322.65</b>
<b>9990 Abschluss</b>	<b>0</b>	<b>0</b>	<b>0</b>	<b>0</b>	<b>61'964.00</b>	<b>135'322.65</b>
5900.01 Passivierte Einnahmen WV					18'300.00	
5900.02 Passivierte Einnahmen AR					21'114.00	
5900.04 Passivierte Einnahmen EW					22'550.00	
6900.01 Aktivierte Ausgaben WV						13'413.15
6900.02 Aktivierte Ausgaben AR						36'469.85
6900.04 Aktivierte Ausgaben EW						85'439.65

# ANHANG – INVESTITIONSRECHNUNG

## Detail - Funktional

### Total

Einnahmenüberschuss

Ausgabenüberschuss

Budget 2016		Budget 2015		Rechnung 2014	
Ausgaben	Einnahmen	Ausgaben	Einnahmen	Ausgaben	Einnahmen
1'859'024	1'452'500	135'000	10'000	197'286.65	197'286.65
0		0		0.00	
	406'524		125'000		0.00
1'859'024	1'859'024	135'000	135'000	197'286.65	197'286.65

# ANHANG – FINANZPLANUNG (GESAMTE PLANUNG NUR INDIKATIV)

## Anhang – Finanzplanung (gesamte Planung nur indikativ)

### EINZELNACHWEIS

	Rechnung	Budget	Plan		
<b>Zusammenfassung</b>	<b>2014</b>	<b>2016</b>	<b>2017</b>	<b>2018</b>	<b>2019</b>
<b>1 Ergebnis Erfolgsrechnung</b>					
Ertrag Erfolgsrechnung	3'379'778	2'987'530	3'096'847	3'166'139	3'231'128
Aufwand Erfolgsrechnung	3'287'964	3'040'295	3'119'811	3'202'108	3'287'297
<b>Ergebnis Erfolgsrechnung</b>	<b>91'814</b>	<b>-52'765</b>	<b>-22'963</b>	<b>-35'968</b>	<b>-56'170</b>
Gemeindesteuerfuss	46%	46%	48%	48%	50%
Steuerertrag	1'066'950	942'000	989'412	1'038'200	1'036'964
Steuerertrag 100%	2'319'457	2'047'826	2'061'275	2'162'917	2'073'928
<b>2 Ermittlung Cashflow</b>					
Laufende Einnahmen	3'203'416	2'787'950	2'912'097	2'991'389	3'056'378
Laufende Ausgaben	2'559'153	2'694'594	2'763'616	2'842'988	2'903'377
<b>Cashflow</b>	<b>644'263</b>	<b>93'356</b>	<b>148'482</b>	<b>148'402</b>	<b>153'000</b>

# ANHANG – FINANZPLANUNG (GESAMTE PLANUNG NUR INDIKATIV)

Zusammenfassung	Rechnung	Budget	Plan		
	2014	2016	2017	2018	2019
<b>3 Liquiditätsplanung</b>					
<b>Verwaltungstätigkeit (Cashflow)</b>	644'263	93'356	148'482	148'402	153'000
Übrige Veränderungen					
<b>Mittelzufluss aus Verw.tätigkeit</b>	<b>644'263</b>	<b>93'356</b>	<b>148'482</b>	<b>148'402</b>	<b>153'000</b>
<b>Investitionstätigkeit</b>					
Nettoinvestitionen (-)	-135'323	-688'624	-165'000	-117'000	-961'500
Übrige Veränderungen					
<b>Mittelabfluss aus Inv.tätigkeit</b>	<b>-135'323</b>	<b>-688'624</b>	<b>-165'000</b>	<b>-117'000</b>	<b>-961'500</b>
<b>Finanzierungstätigkeit</b>					
Aufnahme Darlehen (+)	0	0	0	0	0
Rückzahlung Darlehen (-)	500000	0	0	0	0
<b>Mittelab-/zufluss aus Fin.tätigkeit</b>	<b>500000</b>	<b>0</b>	<b>0</b>	<b>0</b>	<b>0</b>
<b>Total Mittelzufluss bzw. -abfluss</b>	<b>1'008'940</b>	<b>-595'268</b>	<b>-16'518</b>	<b>31'402</b>	<b>-808'500</b>
Flüssige Mittel 1.1.	1'317'606	2'326'546	1'731'278	1'714'760	1'746'162
Total Mittelzufluss bzw. -abfluss	1'008'940	-595'268	-16'518	31'402	-808'500
<b>Flüssige Mittel 31.12.</b>	<b>2'326'546</b>	<b>1'731'278</b>	<b>1'714'760</b>	<b>1'746'162</b>	<b>937'662</b>

# ANHANG – FINANZPLANUNG (GESAMTE PLANUNG NUR INDIKATIV)

	Rechnung	Budget	Plan		
<b>Zusammenfassung</b>	<b>2014</b>	<b>2016</b>	<b>2017</b>	<b>2018</b>	<b>2019</b>
<b>4 Darlehensschulden</b>					
Verzinsliche Schulden 1.1.	900'000	400'000	400'000	400'000	400'000
Mittelab-/zufluss aus Fin.tätigkeit	500'000	0	0	0	0
<b>Verzinsliche Schulden 31.12.</b>	<b>1'400'000</b>	<b>400'000</b>	<b>400'000</b>	<b>400'000</b>	<b>400'000</b>
Zinsbelastung					
Zinssatz					
<b>5 Verschuldung der Gemeinde</b>					
<b>Eigenkapital</b>					
Bestand 1.1.	1'460'326	3'494'138	3'441'373	3'418'409	3'382'441
Spez.finanzeingung inkl. Fonds per 1.1.	1'499'291				
Vorfianzierung: Bestand 1.1.	264'069				
Veränderung Spez.finanzeingung	108'757				
Veränderung Vorfinanzierung	1				
Neubewertungsreserve: Bestand 1.1.	69'880				
Ergebnis Erfolgsrechnung	91'814	-52'765	-22'963	-35'968	-56'170
<b>Bestand 31.12.</b>	<b>3'494'138</b>	<b>3'441'373</b>	<b>3'418'409</b>	<b>3'382'441</b>	<b>3'326'271</b>
<b>Verwaltungsvermögen</b>					
Bestand 1.1.	2'395'537	2'025'099	2'525'403	2'498'958	2'421'588
Nettoinvestitionen	135'323	688'624	165'000	117'000	961'500
Abschreibungen	-505'761	-188'320	-191'445	-194'370	-219'170
<b>Bestand 31.12.</b>	<b>2'025'099</b>	<b>2'525'403</b>	<b>2'498'958</b>	<b>2'421'588</b>	<b>3'163'918</b>
<b>Verschuldung</b>	<b>1'469'039</b>	<b>-915'970</b>	<b>-919'451</b>	<b>-960'853</b>	<b>-162'353</b>
<b>Einwohnerzahlen</b>	<b>921</b>	<b>970</b>	<b>990</b>	<b>1000</b>	<b>1050</b>
<b>Verschuldung pro Kopf in CHF</b>	<b>-1'595</b>	<b>-944</b>	<b>-929</b>	<b>-961</b>	<b>-155</b>
<b>Steuerkraft pro Kopf in CHF</b>	<b>2'518</b>	<b>2'111</b>	<b>2'082</b>	<b>2'163</b>	<b>1'975</b>

## Anhang – Finanzkennzahlen

### NETTOVERSCHULDUNGSANTEIL

<b>Nettoverschuldungsanteil</b>				
Definition	Diese Kennzahl gibt an, welcher Anteil der Fiskalerträge, bzw. wieviel Jahrestranchen erforderlich wären, um die Nettoschulden abzutragen. Ein Wert kleiner als Null bedeutet, dass ein Nettovermögen vorliegt			
Berechnung	$\frac{\text{Nettoschuld}}{\text{Fiskalertrag}}$			
Wert	Rechnung 2011 -9.5%	Rechnung 2012 -16.3%	Rechnung 2013 -15.4%	<b>Rechnung 2014 -106.2%</b>
Richtwerte	-1'000 - 100%	sehr gut		
	-100 - 0%	gut		
	0 - 100%	mittel		
	100% - 150%	genügend		
	> 150%	schlecht		

## SELBSTFINANZIERUNGSGRAD

<b>Selbstfinanzierungsgrad</b>				
Definition	Diese Kennzahl gibt an, welchen Anteil ihrer Nettoinvestitionen eine öffentliche Körperschaft aus eigenen Mittel finanzieren kann.			
Berechnung	$\frac{\text{Selbstfinanzierung} \times 100}{\text{Nettoinvestitionen}}$			
Wert	Rechnung 2011 178.5%	Rechnung 2012 186.5%	Rechnung 2013 119.0%	<b>Rechnung 2014 100.0%</b>
Richtwerte	Mittelfristig sollte der Selbstfinanzierungsgrad im Durchschnitt gegen 100% sein, wobei auch der Stand der aktuellen Verschuldung eine Rolle spielt. Je nach Konjunkturlage sollte der Selbstfinanzierungsgrad betragen			
	> 100%	ideal		
	80 - 100%	gut bis vertretbar		
	50 - 80%	problematisch		
	< 50%	ungenügend		

## ZINSBELASTUNGSANTEIL

<b>Zinsbelastungsanteil</b>				
Definition	Diese Kennzahl sagt aus, welcher Anteil des "verfügbaren Einkommens" durch den Zinsaufwand gebunden ist. Je tiefer der Wert, desto grösser der Handlungsspielraum. Ein Wert kleiner als Null bedeutet, dass ein Nettozinsertrag vorliegt.			
Berechnung	$\frac{\text{Nettozinsaufwand} \times 100}{\text{Laufender Ertrag}}$			
Wert	Rechnung 2011 0.4%	Rechnung 2012 0.4%	Rechnung 2013 0.2%	<b>Rechnung 2014 0.3%</b>
Richtwerte	0% - 4% 4% - 9% > 9%	gut genügend schlecht		



## Anhang - Finanzierungsnachweis

### FINANZIERUNGSNACHWEIS

	Budget 2016	Budget 2015	Rechnung 2014
<b>Erfolgsrechnung</b>			
<i>Betriebliches Ergebnis</i>			
Aufwandüberschuss - / Ertragsüberschuss +	-81'915	2'310	369'001
<i>Ergebnis aus Finanzierung</i>			
Aufwandüberschuss - / Ertragsüberschuss +	29'150	31'850	22'813
Operatives Ergebnis (Betrieb und Finanzierung)	-52'765	34'160	391'814
<i>Ausserordentliches Ergebnis</i>			
Aufwandüberschuss - / Ertragsüberschuss +	0	0	-300'000
<b>Gesamtergebnis (operativ und ausserordentlich)</b>	<b>-52'765</b>	<b>34'160</b>	<b>91'814</b>
<b>Nettoinvestitionen (ohne Finanzvermögen)</b>			
Investitionsausgaben	-1'859'024	-135'000	-135'323
Investitionseinnahmen	1'452'500	10'000	61'964
<b>Nettoinvestitionen</b>	<b>-406'524</b>	<b>-125'000</b>	<b>-73'359</b>
<b>Finanzierung</b>			
Zunahme Nettoinvestitionen	-406'524	-125'000	-73'359
Abschreibungen	188'320	202'640	505'761
Aufwanüberschuss ER	0	0	0
Ertragsüberschuss ER	-52'765	34'160	91'814
Einlagen in Fonds und Spezialfinanzierungen im EK	24'761	18'381	73'804
Entnahmen aus Fond und Spezialfinanzierungen im EK	-65'960	-43'110	-27'116
<b>Ergebnis Finanzierung</b>	<b>-312'168</b>	<b>87'071</b>	<b>570'904</b>

## ANHANG - FINANZIERUNGSNACHWEIS

	Budget 2016	Budget 2015	Rechnung 2014
<b>Kapitalveränderung</b>			
Ergebnis Finanzierung	-312'168	87'071	570'904
Aktivierungen Verwaltungsvermögen	1'859'024	135'000	135'323
Passivierungen Verwaltungsvermögen	-1'452'500	-10'000	-61'964
Passivierungen Abschreibungen	-188'320	-202'640	-505'761
Einlagen in Fonds und Spezialfinanzierungen im EK	-24'761	-18'381	-73'804
Entnahmen aus Fond und Spezialfinanzierungen im EK	65'960	43'110	27'116
<b>Veränderung Eigenkapital</b>	<b>-52'765</b>	<b>34'160</b>	<b>91'814</b>
<b>Selbstfinanzierung / Cashflow / Cashloss</b>			
Abschreibungen	188'320	202'640	505'761
Aufwandüberschuss ER	0	0	0
Ertragsüberschuss ER	-52'765	34'160	91'814
Einlagen in Fonds und Spezialfinanzierungen im EK	24'761	18'381	73'804
Entnahmen aus Fond und Spezialfinanzierungen im EK	-65'960	-43'110	-27'116
<b>Casflow / Cashloss</b>	<b>94'356</b>	<b>212'071</b>	<b>644'263</b>

## Anhang – Budget 2016 Wasserversorgung

Politische Gemeinde Neunforn

### Dreistufiger Erfolgsausweis

#### Wasserwerk

	Budget 2016	Budget 2015	Rechnung 2014
<b>ERFOLGSRECHNUNG</b>			
<b>Betrieblicher Aufwand</b>	<b>88'860</b>	<b>87'120</b>	<b>89'195.45</b>
30 Personalaufwand	1'820	2'850	1'815.55
31 Sach- und übriger Betriebsaufwand	43'250	41'120	44'897.55
33 Abschreibungen Verwaltungsvermögen	43'640	43'000	42'335.25
35 Einlagen in Fonds und Spezialfinanzierungen	0	0	0.00
36 Transferaufwand	0	0	0.00
37 Durchlaufende Beiträge	0	0	0.00
39 Interne Verrechnungen	150	150	147.10
<b>Betrieblicher Ertrag</b>	<b>78'000</b>	<b>78'300</b>	<b>76'573.20</b>
40 Fiskalertrag	0	0	0.00
41 Regalien und Konzessionen	0	0	0.00
42 Entgelte	78'000	78'300	76'573.20
43 Verschiedene Erträge	0	0	0.00
45 Entnahmen aus Fonds und Spezialfinanzierungen	0	0	0.00
46 Transferertrag	0	0	0.00
47 Durchlaufende Beiträge	0	0	0.00
49 Interne Verrechnungen	0	0	0.00
<b>Ergebnis aus betrieblicher Tätigkeit</b>	<b>-10'860</b>	<b>-8'820</b>	<b>-12'622.25</b>
34 Finanzaufwand			
44 Finanzertrag			
<b>Ergebnis aus Finanzierung</b>	<b>0</b>	<b>0</b>	<b>0.00</b>
<b>Operatives Ergebnis</b>	<b>-10'860</b>	<b>-8'820</b>	<b>-12'622.25</b>
38 Ausserordentlicher Aufwand			
48 Ausserordentlicher Ertrag			
<b>Ausserordentliches Ergebnis</b>	<b>0</b>	<b>0</b>	<b>0.00</b>
<b>Gesamtergebnis Erfolgsrechnung</b>	<b>-10'860</b>	<b>-8'820</b>	<b>-12'622.25</b>
(+ = Ertragsüberschuss / - = Aufwandüberschuss)			

# ANHANG – BUDGET 2016 WASSERVERSORGUNG

## Politische Gemeinde Neunforn Finanzierungsausweis

Wasserwerk	Budget 2016	Budget 2015	Rechnung 2014
<b>INVESTITIONSRECHNUNG</b>			
<b>Investitionsausgaben</b>	<b>180'000</b>	<b>0</b>	<b>13'413.15</b>
50 Sachanlagen	180'000	0	13'413.15
51 Investitionen auf Rechnung Dritter	0	0	0.00
52 Immaterielle Anlagen	0	0	0.00
54 Darlehen	0	0	0.00
55 Beteiligungen, Grundkapitalien	0	0	0.00
56 Investitionsbeiträge	0	0	0.00
58 Ausserordentliche Investitionen	0	0	0.00
<b>Investitionseinnahmen</b>	<b>115'000</b>	<b>5'000</b>	<b>18'300.00</b>
60 Abgang von Sachanlagen	0	0	0.00
61 Rückerstattungen Investitionen auf Rechnung Dritter	0	0	0.00
62 Abgang von immateriellen Anlagen	0	0	0.00
63 Investitionsbeiträge	115'000	5'000	0.00
64 Rückzahlung von Darlehen	0	0	0.00
65 Abgang von Beteiligungen, Grundkapitalien	0	0	0.00
66 Rückzahlung von Investitionsbeiträgen	0	0	0.00
68 Ausserordentliche Investitionseinnahmen	0	0	18'300.00
<b>Ergebnis Investitionsrechnung</b>	<b>-65'000</b>	<b>5'000</b>	<b>4886.85</b>

## Anhang – Budget 2016 Abwasserbeseitigung

Politische Gemeinde Neunforn

### Dreistufiger Erfolgsausweis

Abwasser	Budget 2016	Budget 2015	Rechnung 2014
<b>ERFOLGSRECHNUNG</b>			
<b>Betrieblicher Aufwand</b>	<b>189'670</b>	<b>180'967</b>	<b>171'300.65</b>
30 Personalaufwand	0	0	0.00
31 Sach- und übriger Betriebsaufwand	29'000	28'500	15'204.30
33 Abschreibungen Verwaltungsvermögen	33'070	29'267	31'697.85
35 Einlagen in Fonds und Spezialfinanzierungen	0	0	0.00
36 Transferaufwand	125'500	121'000	122'373.60
37 Durchlaufende Beiträge	0	0	0.00
39 Interne Verrechnungen	2'100	2'200	2'024.90
<b>Betrieblicher Ertrag</b>	<b>175'200</b>	<b>165'000</b>	<b>163'864.60</b>
40 Fiskalertrag	0	0	0.00
41 Regalien und Konzessionen	0	0	0.00
42 Entgelte	175'200	165'000	163'864.60
43 Verschiedene Erträge	0	0	0.00
45 Entnahmen aus Fonds und Spezialfinanzierungen	0	0	0.00
46 Transferertrag	0	0	0.00
47 Durchlaufende Beiträge	0	0	0.00
49 Interne Verrechnungen	0	0	0.00
<b>Ergebnis aus betrieblicher Tätigkeit</b>	<b>-14'470</b>	<b>-15'967</b>	<b>- 7'436.05</b>
34 Finanzaufwand	0	0	0.00
44 Finanzertrag	0	0	0.00
<b>Ergebnis aus Finanzierung</b>	<b>0</b>	<b>0</b>	<b>0.00</b>
<b>Operatives Ergebnis</b>	<b>-14'470</b>	<b>-15'967</b>	<b>- 7'436.05</b>
38 Ausserordentlicher Aufwand	0	0	0.00
48 Ausserordentlicher Ertrag	0	0	0.00
<b>Ausserordentliches Ergebnis</b>	<b>0</b>	<b>0</b>	<b>0.00</b>
<b>Gesamtergebnis Erfolgsrechnung</b> (+ = Ertragsüberschuss / - = Aufwandüberschuss)	<b>-14'470</b>	<b>-15'967</b>	<b>- 7'436.05</b>

Politische Gemeinde Neunforn

# ANHANG – BUDGET 2016 ABWASSERBESEITIGUNG

## Finanzierungsausweis

<b>Abwasser</b>	Budget 2016	Budget 2015	Rechnung 2014
<b>INVESTITIONSRECHNUNG</b>			
<b>Investitionsausgaben</b>	<b>283'024</b>	<b>0</b>	<b>36'469.85</b>
50 Sachanlagen	283'024	0	36'469.85
51 Investitionen auf Rechnung Dritter	0	0	0.00
52 Immaterielle Anlagen	0	0	0.00
54 Darlehen	0	0	0.00
55 Beteiligungen, Grundkapitalien	0	0	0.00
56 Investitionsbeiträge	0	0	0.00
58 Ausserordentliche Investitionen	0	0	0.00
<b>Investitionseinnahmen</b>	<b>290'000</b>	<b>0</b>	<b>0.00</b>
60 Abgang von Sachanlagen	0	0	0.00
61 Rückerstattungen Investitionen auf Rechnung Dritter	0	0	0.00
62 Abgang von immateriellen Anlagen	0	0	0.00
63 Investitionsbeiträge	290'000	0	0.00
64 Rückzahlung von Darlehen	0	0	0.00
65 Abgang von Beteiligungen, Grundkapitalien	0	0	0.00
66 Rückzahlung von Investitionsbeiträgen	0	0	0.00
68 Ausserordentliche Investitionseinnahmen	0	5'000	21'114.00
<b>Ergebnis Investitionsrechnung</b>	<b>6'976</b>	<b>5'000</b>	<b>-15'355.85</b>

## Anhang – Budget 2016 Abwasserbeseitigung

Politische Gemeinde Neunforn

### Dreistufiger Erfolgsausweis

Abfallbeseitigung	Budget 2016	Budget 2015	Rechnung 2014
<b>ERFOLGSRECHNUNG</b>			
<b>Betrieblicher Aufwand</b>	<b>17'450</b>	<b>23'800</b>	<b>20'961.95</b>
30 Personalaufwand	7'050	10'100	12'161.95
31 Sach- und übriger Betriebsaufwand	10'400	13'700	8'800.00
33 Abschreibungen Verwaltungsvermögen	0	0	0.00
35 Einlagen in Fonds und Spezialfinanzierungen	0	0	0.00
36 Transferaufwand	0	0	0.00
37 Durchlaufende Beiträge	0	0	0.00
39 Interne Verrechnungen	0	0	0.00
<b>Betrieblicher Ertrag</b>	<b>13'900</b>	<b>14'800</b>	<b>14239.20</b>
40 Fiskalertrag	0	0	0.00
41 Regalien und Konzessionen	0	0	0.00
42 Entgelte	2'500	2'800	2'839.20
43 Verschiedene Erträge	0	0	0.00
45 Entnahmen aus Fonds und Spezialfinanzierungen	0	0	0.00
46 Transferertrag	11'400	12'000	11'400.00
47 Durchlaufende Beiträge	0	0	0.00
49 Interne Verrechnungen	0	0	0.00
<b>Ergebnis aus betrieblicher Tätigkeit</b>	<b>-3'550</b>	<b>-9'000</b>	<b>- 6'722.75</b>
34 Finanzaufwand	0	0	0.00
44 Finanzertrag	0	0	0.00
<b>Ergebnis aus Finanzierung</b>	<b>0</b>	<b>0</b>	<b>0.00</b>
<b>Operatives Ergebnis</b>	<b>-3'550</b>	<b>-9'000</b>	<b>- 6'722.75</b>
38 Ausserordentlicher Aufwand	0	0	0.00
48 Ausserordentlicher Ertrag	0	0	0.00
<b>Ausserordentliches Ergebnis</b>	<b>0</b>	<b>0</b>	<b>0.00</b>
<b>Gesamtergebnis Erfolgsrechnung</b> (+ = Ertragsüberschuss / - = Aufwandüberschuss)	<b>-3'550</b>	<b>-9'000</b>	<b>- 6'722.75</b>

Politische Gemeinde Neunforn

# ANHANG – BUDGET 2016 ABWASSERBESEITIGUNG

## Finanzierungsausweis

### Abfallbeseitigung

	Budget 2016	Budget 2015	Rechnung 2014
<b>INVESTITIONSRECHNUNG</b>			
<b>Investitionsausgaben</b>	<b>155'000</b>	<b>0</b>	<b>0.00</b>
50 Sachanlagen	155'000	0	0.00
51 Investitionen auf Rechnung Dritter	0	0	0.00
52 Immaterielle Anlagen	0	0	0.00
54 Darlehen	0	0	0.00
55 Beteiligungen, Grundkapitalien	0	0	0.00
56 Investitionsbeiträge	0	0	0.00
58 Ausserordentliche Investitionen	0	0	0.00
<b>Investitionseinnahmen</b>	<b>155'000</b>	<b>0</b>	<b>0.00</b>
60 Abgang von Sachanlagen	0	0	0.00
61 Rückerstattungen Investitionen auf Rechnung Dritter	0	0	0.00
62 Abgang von immateriellen Anlagen	0	0	0.00
63 Investitionsbeiträge	155'000	0	0.00
64 Rückzahlung von Darlehen	0	0	0.00
65 Abgang von Beteiligungen, Grundkapitalien	0	0	0.00
66 Rückzahlung von Investitionsbeiträgen	0	0	0.00
68 Ausserordentliche Investitionseinnahmen	0	0	0.00
<b>Ergebnis Investitionsrechnung</b>	<b>0</b>	<b>0</b>	<b>0.00</b>



## Anhang – Budget 2016 Elektrizitätsnetz

Politische Gemeinde Neunforn

### Dreistufiger Erfolgsausweis

Elektrizität Netz	Budget 2016	Budget 2015	Rechnung 2014
<b>ERFOLGSRECHNUNG</b>			
<b>Betrieblicher Aufwand</b>	<b>497'370</b>	<b>483'223</b>	<b>422'750.71</b>
30 Personalaufwand	14'200	13'800	14'663.55
31 Sach- und übriger Betriebsaufwand	382'470	377'370	314'793.75
33 Abschreibungen Verwaltungsvermögen	96'100	87'453	88'807.31
35 Einlagen in Fonds und Spezialfinanzierungen	0	0	0.00
36 Transferaufwand	0	0	0.00
37 Durchlaufende Beiträge	0	0	0.00
39 Interne Verrechnungen	4'600	4'600	4'486.10
<b>Betrieblicher Ertrag</b>	<b>470'450</b>	<b>474'000</b>	<b>434'546.52</b>
40 Fiskalertrag	0	0	0.00
41 Regalien und Konzessionen	4'700	4'700	4'336.70
42 Entgelte	465'750	469'300	430'209.82
43 Verschiedene Erträge	0	0	0.00
45 Entnahmen aus Fonds und Spezialfinanzierungen	0	0	0.00
46 Transferertrag	0	0	0.00
47 Durchlaufende Beiträge	0	0	0.00
49 Interne Verrechnungen	0	0	0.00
<b>Ergebnis aus betrieblicher Tätigkeit</b>	<b>-26'920</b>	<b>-9'223</b>	<b>11'795.81</b>
34 Finanzaufwand	0	0	0.00
44 Finanzertrag	0	0	0.00
<b>Ergebnis aus Finanzierung</b>	<b>0</b>	<b>0</b>	<b>0.00</b>
<b>Operatives Ergebnis</b>	<b>-26'920</b>	<b>-9'223</b>	<b>11'795.81</b>
38 Ausserordentlicher Aufwand	0	0	0.00
48 Ausserordentlicher Ertrag	0	0	0.00
<b>Ausserordentliches Ergebnis</b>	<b>0</b>	<b>0</b>	<b>0.00</b>
<b>Gesamtergebnis Erfolgsrechnung</b> (+ = Ertragsüberschuss / - = Aufwandüberschuss)	<b>-26'920</b>	<b>-9'223</b>	<b>11'795.81</b>

Politische Gemeinde Neunforn

# ANHANG – BUDGET 2016 ELEKTRIZITÄTSNETZ

## Finanzierungsausweis

### Elektrizität Netz

	Budget 2016	Budget 2015	Rechnung 2014
<b>INVESTITIONSRECHNUNG</b>			
<b>Investitionsausgaben</b>	<b>531'000</b>	<b>135'000</b>	<b>85'439.65</b>
50 Sachanlagen	531'000	135'000	85'439.65
51 Investitionen auf Rechnung Dritter	0	0	0.00
52 Immaterielle Anlagen	0	0	0.00
54 Darlehen	0	0	0.00
55 Beteiligungen, Grundkapitalien	0	0	0.00
56 Investitionsbeiträge	0	0	0.00
58 Ausserordentliche Investitionen	0	0	0.00
<b>Investitionseinnahmen</b>	<b>272'500</b>	<b>0</b>	<b>22'550.00</b>
60 Abgang von Sachanlagen	0	0	0.00
61 Rückerstattungen Investitionen auf Rechnung Dritter	0	0	0.00
62 Abgang von immateriellen Anlagen	0	0	0.00
63 Investitionsbeiträge	272'500	0	0.00
64 Rückzahlung von Darlehen	0	0	0.00
65 Abgang von Beteiligungen, Grundkapitalien	0	0	0.00
66 Rückzahlung von Investitionsbeiträgen	0	0	0.00
68 Ausserordentliche Investitionseinnahmen	0	0	22'550.00
<b>Ergebnis Investitionsrechnung</b>	<b>-258'500</b>	<b>-135'000</b>	<b>-62'889.65</b>

## Anhang – Budget 2016 Stromhandel

Politische Gemeinde Neunforn

### Dreistufiger Erfolgsausweis

#### Elektrizität Handel

	Budget 2016	Budget 2015	Rechnung 2014
<b>ERFOLGSRECHNUNG</b>			
<b>Betrieblicher Aufwand</b>	<b>228'800</b>	<b>320'200</b>	<b>311'696.90</b>
30 Personalaufwand	0	0	0.00
31 Sach- und übriger Betriebsaufwand	228'800	320'200	311'696.90
33 Abschreibungen Verwaltungsvermögen	0	0	0.00
35 Einlagen in Fonds und Spezialfinanzierungen	0	0	0.00
36 Transferaufwand	0	0	0.00
37 Durchlaufende Beiträge	0	0	0.00
39 Interne Verrechnungen	0	0	0.00
<b>Betrieblicher Ertrag</b>	<b>243'600</b>	<b>333'180</b>	<b>336'880.45</b>
40 Fiskalertrag	0	0	0.00
41 Regalien und Konzessionen	0	0	0.00
42 Entgelte	243'600	333'180	336'880.45
43 Verschiedene Erträge	0	0	0.00
45 Entnahmen aus Fonds und Spezialfinanzierungen	0	0	0.00
46 Transferertrag	0	0	0.00
47 Durchlaufende Beiträge	0	0	0.00
49 Interne Verrechnungen	0	0	0.00
<b>Ergebnis aus betrieblicher Tätigkeit</b>	<b>14'800</b>	<b>12'980</b>	<b>25'183.55</b>
34 Finanzaufwand	0	0	0.00
44 Finanzertrag	0	0	0.00
<b>Ergebnis aus Finanzierung</b>	<b>0</b>	<b>0</b>	<b>0.00</b>
<b>Operatives Ergebnis</b>	<b>14'800</b>	<b>12'980</b>	<b>25'183.55</b>
38 Ausserordentlicher Aufwand	0	0	0.00
48 Ausserordentlicher Ertrag	0	0	0.00
<b>Ausserordentliches Ergebnis</b>	<b>0</b>	<b>0</b>	<b>0.00</b>
<b>Gesamtergebnis Erfolgsrechnung</b> (+ = Ertragsüberschuss / - = Aufwandüberschuss)	<b>14'800</b>	<b>12'980</b>	<b>25'183.55</b>