

NEUNFORN



Jahresrechnung 2020

Politische Gemeinde Neunforn

Bachstrasse 2

8526 Oberneunforn

Inhaltsverzeichnis

Inhaltsverzeichnis	II
1 Genehmigung.....	- 1 -
1.1 Gemeinderat	- 1 -
1.2 Bericht der Rechnungsprüfungskommission zur Jahresrechnung 2020	- 2 -
1.3 Gemeindeversammlung.....	- 3 -
2 Erläuterungen.....	- 4 -
2.1 Erfolgsrechnung.....	- 4 -
2.2 Investitionsrechnung	- 10 -
2.3 Bilanz	- 10 -
3 Ergebnis	- 12 -
3.1 Politische Gemeinde	- 12 -
3.2 Wasserversorgung.....	- 14 -
3.3 Abwasserbeseitigung.....	- 16 -
3.4 Elektrizitätsversorgung.....	- 18 -
3.5 Abfallwirtschaft.....	- 22 -
4 Erfolgsrechnung	- 24 -
4.1 Erfolgsrechnung Zusammenzug funktionale Gliederung	- 24 -

4.2 Erfolgsrechnung funktionale Gliederung	- 25 -
4.3 Erfolgsrechnung Zusammenzug Artengliederung	- 51 -
4.4 Erfolgsrechnung Artengliederung.....	- 52 -
5 Investitionsrechnung	- 59 -
5.1 Investitionsrechnung funktionale Gliederung	- 59 -
5.2 Investitionsrechnung Artengliederung.....	- 61 -
6 Bilanz	- 62 -
6.1 Bilanz Zusammenzug	- 62 -
6.2 Bilanz Detail.....	- 63 -
7 Anhang zur Jahresrechnung	- 70 -
7.1 Eigenkapitalnachweis	- 70 -
7.2 Rückstellungsspiegel.....	- 71 -
7.3 Geldflussrechnung.....	- 73 -
7.4 Finanzkennzahlen.....	- 74 -
7.5 Beteiligungs- und Gewährleistungsspiegel	- 75 -
7.6 Kreditkontrolle	- 79 -
7.7 Anlagebuchhaltung	- 80 -
7.7.1 Planmässige Abschreibungen 2020 im Detail.....	- 80 -

7.7.2 Journal manuelle Buchungen 2020.....	- 83 -
7.7.3 Saldonachweis nach Bilanzkonto 2020.....	- 84 -
7.8 Zusätzliche Angaben	- 87 -
7.8.1 Abschreibungskategorien	- 87 -
7.8.2 Richtlinien für zusätzliche Abschreibungen.....	- 88 -

1 Genehmigung

1.1 Gemeinderat


Der Gemeinderat und der Rechnungsführer bestätigen dass:

- alle buchungspflichtigen Geschäftsfälle in der vorliegenden Jahresrechnung erfasst sind,
- sämtliche Vermögenswerte, Verpflichtungen, Guthaben und Schulden in der Bilanz berücksichtigt sind,
- alle bilanzierungspflichtigen Risiken und Wertebussen bei der Bewertung und Festsetzung oder Wertberichtigung und Rückstellungen genügend Rechnung getragen worden ist,
- alle Eventualverpflichtungen, Bürgschaften und Beteiligungsverhältnisse im Anhang zur Jahresrechnung aufgeführt sind,
- alle Angaben im Anhang zur Jahresrechnung vollständig und richtig aufgeführt sind,
- und alle zum Verständnis des Jahresergebnisses nötigen Informationen in den Kommentaren zur Rechnung enthalten sind.

Die Jahresrechnung 2020 der Politischen Gemeinde Neunforn wurde dem Gemeinderat vorgelegt und von diesem zu Handen der Revisoren am 18. März 2021 verabschiedet:


Gemeinderat Neunforn

Der Gemeindepräsident:



.....

Der Gemeindeschreiber und Rechnungsführer:



.....

1.2 Bericht der Rechnungsprüfungskommission zur Jahresrechnung 2020


Wir haben im Rahmen der gesetzlichen Bestimmungen die Buchführung und die Jahresrechnung für das Rechnungsjahr 2020 am 3. April 2021 geprüft und in bester Ordnung befunden. Für den Inhalt und das Ergebnis der Jahresrechnung ist der Gemeinderat verantwortlich. Die Aufgabe der Rechnungsprüfungskommission besteht darin, die Jahresrechnung zu prüfen und zu beurteilen.

Wir haben die Detailkonti und Zusammenzüge sowie die übrigen Angaben der Jahresrechnung auf der Basis von Stichproben geprüft. Ferner beurteilten wir die Anwendung der massgebenden Haushaltgrundsätze, die wesentlichen Bewertungsrichtlinien sowie die Darstellung der Jahresrechnung als Ganzes. Gemäss unserer Beurteilung entsprechen die Buchführung und die Jahresrechnung den gesetzlichen Bestimmungen.

Die Rechnungsprüfungskommission

Oberneunforn, 4. April 2021

Claude Besançon


.....


Christian Egli


.....

Daria Grunder


.....

Nicole Hutter


.....

Gabrielle Rutschmann


.....

1.3 Gemeindeversammlung

Vorschlag des Gemeinderates zur Verbuchung des Ertragsüberschusses der Erfolgsrechnung 2020 (bereits verbucht).

Ertragsüberschuss der Erfolgsrechnung	CHF	15'609.45
<u>Zuschreibung zum Eigenkapital (9999.9000.00/2990.00)</u>	CHF	<u>15'609.45</u>

Genehmigungsbeschluss:

Die Verbuchung des Ertragsüberschusses der Erfolgsrechnung 2020 wurde von der Gemeindeversammlung am 18. Juni 2021 genehmigt.

.....
Benjamin Gentsch
Gemeindepräsident

.....
Cornel Frischknecht
Gemeindeschreiber

2 Erläuterungen

2.1 Erfolgsrechnung

- Aufgrund des geringen Ertragsüberschusses in der Erfolgsrechnung von CHF 15'609.45 beantragt der Gemeinderat der Gemeindeversammlung keine separate Gewinnverwendung vorzunehmen und den kompletten Ertragsüberschuss dem Eigenkapital gutzuschreiben.
- **0110 Legislative** – Die Revision der Jahresrechnung 2019 konnte wegen Corona nicht im üblichen Rahmen durchgeführt werden. Dies hat zu Mehraufwand bei den Revisorinnen und Revisoren geführt. (Kto. 3000.01). Zudem liegen die Ausgaben für die Gemeindeversammlungen aufgrund des speziellen Rahmenprogrammes an der Rechnungsgemeindeversammlung mit dem «Talk in Nüüfere» über dem Budget.
- **0120 Exekutive** – Der Aufwand der Jungbürgerfeier fiel aufgrund der geringen Teilnahme geringer aus als budgetiert (Kto. 3130.11).
- **0210 Finanz- und Steuerverwaltung** – Aufgrund des Mutterschaftsurlaubs unserer Mitarbeiterin musste in den Bereichen Steuern und Einwohnerkontrolle eine Aushilfe eingestellt werden. Dies hat zu höheren Lohnkosten geführt (Kto. 3010.00). Zudem wurde unsere Mitarbeiterin zu Beginn des Jahres in der Verarbeitung des Steuerabschlusses und Eröffnung des neuen Steuerjahres geschult (Kto. 3090.00). Die Bezugsprovision bei den Steuern fiel rund CHF 20'000.00 höher aus als budgetiert (Kto. 4611.00).
- **0220 Übrige Allgemeine Dienste** – Für die Gemeindeverwaltung mussten aufgrund veralteter Windows-Versionen die drei Computer ersetzt werden. (Kto. 3113.00). Diese Ausgabe wurde nicht budgetiert.
- **0222 Bauverwaltung** – Die Baubewilligungsgebühren liegen weit über dem Budget. Die Bautätigkeit ist nach wie vor sehr hoch.
- **0290 Verwaltungsliegenschaften** – Beim Werkhof musste die Dachrinne ersetzt werden. Zudem wurde die Heizung im Gemeindehaus Oberneunforn saniert. Dies war zum Zeitpunkt der Budgetierung noch nicht vorgesehen (Kto. 3144.00).
- **1400 Allgemeines Rechtswesen** – Aufgrund der Aushilfe in der Einwohnerkontrolle fielen die Lohnkosten höher aus (Kto. 3010.00). Der Beitrag an die Berufsbeistandschaft Frauenfeld Land liegt bei CHF 38'082.60 und somit genau im Budget (Kto. 3632.02).

- **1403 Schlichtungsbehörde in Mietsachen** – Die Kosten der Anlaufstelle der Schlichtungsbehörde sind weiterhin erfreulich tief, da der Beitrag für das Jahr 2020 von CHF 0.50 / Einwohner auf CHF 0.25 / Einwohner gesenkt werden konnte und Neunforn im letzten Jahr keinen Fall zu verzeichnen hatte (Kto. 3612.00).
- **1500 Brandverhütung, -bekämpfung** – Es wurde eine nicht budgetierte Funktionskontrolle bei sämtlichen Hydranten im Gemeindegebiet durchgeführt. Zudem wurden die Hydranten von einem externen Unternehmen gespült und nicht durch unseren Gemeindearbeiter (Kto. 3143.02). Im letzten Jahr kam es an der Waltalingerstrasse ausserhalb Oberneunforn zu einem Scheunenbrand. Die Einsatzkosten der Feuerwehr werden von der Gemeinde getragen (Kto. 3612.03).
- **1506 Feuerwehrorganisation** - Die Einlage in die Spezialfinanzierung der Feuerwehrorganisation beträgt CHF 45'652.80 und liegt damit wieder deutlich über dem Budget (Kto. 3510.00). Die Entschädigungen an den Zweckverband Feuerwehr Weinland liegen weit unter und die Einnahmen aus der Feuerwehersatzabgabe weit über dem Budget.
- **1620 Zivilschutz (allgemein)** – Aufgrund der hohen Bautätigkeit liegen auch die Schutzrauersatzabgaben weit über Budget (Kto. 4707.01). Die Schutzrauersatzabgaben werden zu 100 % dem Kanton weitergeleitet (Kto. 3701.00).
- **3120 Denkmalpflege und Heimatschutz** – Im Jahr 2020 wurden NHG-Beiträge für einen Umbau aus dem Jahr 2015 ausbezahlt. Dies zeigt, dass es sehr schwierig ist, die NHG-Beiträge zu budgetieren. Es kann nicht vorausgesehen werden, wofür wie hohe Beiträge geleistet und wann diese ausbezahlt werden. Die Ausrichtung der NHG-Beiträge der Gemeinde stützt sich auf die Verfügung der kantonalen Denkmalpflege.
- **3290 Kultur** – Aufgrund der Einschränkungen wegen Corona konnten im Jahr 2020 leider nur sehr wenige kulturelle Anlässe durchgeführt werden.
- **4120 Alters-, Kranken- und Pflegeheime** – Die Gemeinde übernimmt die Differenzfinanzierung zwischen Zürcher und Thurgauer Ansätzen von Neunfornern, die im Alters- und Pflegezentrum Stammatal (APZ) wohnen. Damit sichert sie sich die gleichen Rechte wie die Zweckverbandgemeinden des APZ. Die Kosten belaufen sich 2020 auf CHF 51'105.80 und sind gegenüber dem Vorjahr nur ganz leicht

gesunken. Auf eine Entnahme aus der Reserve Haus- und Krankenpflege wird aufgrund des positiven Rechnungsergebnisses verzichtet (Kto. 4512.00).

- **4125 Pflegefinanzierung Alters- und Pflegeheime** – Die Kosten an die Stationäre Langzeitpflege (Restfinanzierung 2020) sind gegenüber dem Vorjahr nochmals stark angestiegen und belaufen sich auf CHF 106'930.00. Der starke Anstieg lässt sich vor allem damit erklären, dass die Gemeinde neu 60 % der Kosten tragen, statt wie bisher 50 %. Im Gegenzug beteiligt sich der Kanton neu mit 40 % an den Kosten für die ambulante Krankenpflege. Die Berechnung erfolgt anhand der Einwohnerzahl und einem Pro-Kopf-Beitrag von CHF 102.82 / Einwohner (2019: CHF 81.86).
- **4210 Ambulante Krankenpflege** – Die Auslagen für die Spitex (Kto. 3636.02) liegen mit CHF 59'571.75 weit unter Budget und Vorjahr. Dies ist auf die tiefen KLV-Leistungen zurückzuführen. Budgetiert waren 1'750 Stunden, effektiv geleistet wurden 919 Stunden. Der Kanton beteiligt sich neu mit 40 % an den Kosten für ambulante Pflege und Betreuung (Kto. 4631.00).
- **5120 Prämienverbilligungen** – Der Gemeindeanteil an den Prämienverbilligungsbeiträgen liegt leicht über Budget, jedoch unter Vorjahr (Kto. 3631.10). Der Gemeindeanteil an Verlustscheinforderungen ist weiterhin tief (Kto. 3631.11). Zudem konnten die Kosten für die Übernahme von Prämienausständen wieder gesenkt werden (Kto. 3635.10). Der Kanton entrichtet den Gemeinden Beiträge aus den Mitteln der Prämienverbilligung an die Aufhebung von Leistungsaufschüben. Der Auszahlungsanteil liegt 2020 bei 83.1 % (Kto. 4631.00).
- **5350 Leistungen an das Alter** – Es wurde einmalig ein Betrag von CHF 2'000.00 ausbezahlt. Der Betrag wurde von der OhO finanziert.
- **5430 Alimentenbevorschussung und -inkasso** – 2020 mussten keine Alimentenvorschüsse geleistet und auch kein Alimenteninkasso geführt werden.
- **5440 Jugendschutz** – Der Beitrag an das Jugendtreff Ossingen beläuft sich für 2020 auf CHF 5'417.55. Die Beiträge an die Pro Juventute für die Elternbriefe betragen CHF 481.00 (Kto. 3636.01).
- **5450 Leistungen an Familien** – Der Beitrag an die Perspektive Thurgau beläuft sich für 2020 auf CHF 15'540.00 und berechnet sich nach verschiedenen Pro-Kopf-Beiträgen (Kto. 3632.01). Es wurde einmalig ein Betrag von CHF 650.00 an eine Familie ausbezahlt. Der Betrag wurde von der OhO finanziert

- **5720 Gesetzliche wirtschaftliche Hilfe** – 2020 konnten unerwartete hohe Rückvergütungen verzeichnet werden. Dies liegt vorwiegend in der Geltendmachung von Ansprüchen von Dritteleistungen (Kto. 4260.20).
- **5721 Freiwillige wirtschaftliche Hilfe** – Es wurde 2020 keine freiwillige wirtschaftliche Hilfe getätigt.
- **5730 Asylwesen** – Aufgrund geringerer Ausgaben und höheren Rückerstattungen muss im Asylwesen lediglich ein Rückschlag von CHF 2'917.15 (Kto. 4510.00) verzeichnet werden, der der Spezialfinanzierung entnommen wird (Bilanzkto. 2900.90).
- **5790 Fürsorge** – Im Bereich Soziale Dienste / Fürsorge arbeiten wir seit dem 1. Mai 2020 mit der Stadtgemeinde Diessenhofen zusammen. Aus diesem Grund gingen die Lohnkosten im letzten Jahr zurück (Kto. 3010.00). Der Personalaufwand der Stadtgemeinde Diessenhofen wird im Konto Nr. 3130.00 verbucht. Zudem musste 2020 die entsprechende Software für die Sozialen Dienste Neunforn eingerichtet werden (Kto. 3133.00).
- **6150 Gemeindestrassen** – Seit dem 1. Januar 2020 ist Sandro Burri als unser Gemeindearbeiter im Einsatz. Beim Werkhof wurde einiges an Betriebs- und Verbrauchsmaterial ersetzt und neu angeschafft (Kto. 3101.00). Für sämtlich Robidogs im Gemeindegebiet wurden neue Rollenhalter angeschafft (Kto. 3111.01). Diese Ausgaben war nicht budgetiert, genauso wie die weiteren Arbeiten für die Erfassung der Strassenentwässerung (Kto. 3130.02) oder auch die Unterstützung unseres Gemeindearbeiters durch externe Arbeitskräfte aufgrund der hohen Arbeitsbelastung (Kto. 3130.80). Im Konto Nr. 3141.40 sind die Sanierung der Uerschhauserstrasse, die Sanierung im Fährhaus, die Schlussrechnung zum Radweg Oberneunforn-Ossingen, Belagsarbeiten in Wilen sowie Kosten für die Staubfreimachung enthalten. Im Jahr 2020 wurde auch das Konzept Tempo-30 weiter ausgearbeitet (Kto. 3141.70). Leider musste unser Kommunalfahrzeug sehr aufwändig repariert werden. Die Ursache konnte erst nach vielen Arbeitsstunden gefunden und behoben werden (Kto. 3151.00). Im Konto Nr. 3300.30 wurden die ersten Abschreibungen zum Parkplatz Oberneunforn / Einmündung Ossinger-/Hauptstrasse budgetiert. Das Projekt konnte 2020 jedoch noch nicht realisiert werden und ist nun für 2021 geplant.
- **6290 Öffentlicher Verkehr** – Bei der Bushaltestelle Niederneunforn Dorf wurde der Platz saniert (Kto. 3143.00). Dies war nicht budgetiert. Der Verkauf der SBB-Tageskarte Gemeinde lief im letzten Jahr über den Volg in Oberneunforn. Es wurden, sicher auch negativ beeinflusst durch Corona, nur wenige Tageskarten verkauft (Kto. 4250.00).

- **7101 Wasserwerk Gemeindebetrieb** – Im Jahr 2020 wurden die Unterlagen für die Erneuerung der Konzession im Pumpwerk Inseli erarbeitet, der GWP (Generelles Wasserversorgungsprojekt) teilüberarbeitet sowie die Zukunftsstudie zur Wasserversorgung Neunforn weiter vorangetrieben (Kto. 3132.00). Aufgrund der hohen Wasserverkäufe (Kto. 4250.00) verzeichnet die Wasserversorgung einen Vorschlag von CHF 8'260.16 (Kto. 3510.00).
- **7201 Abwasserbeseitigung Gemeindebetrieb** – Die Abwasserbeseitigung verzeichnet einen Rückschlag von CHF 13'898.96 (Kto. 4510.00). 2020 wurden die vorhandenen Kanal-TV Aufnahmen in das WebGIS integriert (Kto. 3132.01). Weiter wurde die Kanalisation in Niederneunforn gespült und gleichzeitig Kanal-TV- Aufnahmen gemacht (Kto. 3143.00). Die Betriebskostenanteile an den beiden Abwasserverbänden Ossingen u. U. und Altikon-Niederneunforn liegen über dem Budget (Kto. 3632.00).
- **7301 Abfallwirtschaft Gemeindebetrieb** – Die Abfallwirtschaft schliesst mit einem Vorschlag von CHF 14'182.89, der in die Spezialfinanzierung zurückgestellt wird (Kto. 3510.00). Die Einnahmen liegen im Budget, die Ausgaben leicht unter Budget.
- **7410 Gewässerverbauung** – Dem Kanton konnten die Aufwendungen im Zusammenhang mit den Biberdämmen beim Lehnenkanal in Rechnung gestellt werden (Kto. 4611.00).
- **7500 Arten- und Landschaftsschutz** – Im letzten Jahr hat eine Neophytenausstellung stattgefunden, die von der Naturschutzkommission betreut wurde (Kto. 3000.02). Zudem wurde eine Hochstammaktion durchgeführt (Kto. 3636.00).
- **7690 Bekämpfung Umweltverschmutzung** – Die technischen Untersuchungen bei den beiden ehemaligen Kiesgruben Bildbuck und Birchen sowie die Sanierungsbedarfsabklärung bei der Schiessanlage Uf Pünten konnten abgeschlossen werden (Kto. 3132.00). Es darf bei allen drei Standorten mit keinem weiteren Sanierungsbedarf gerechnet werden. Der Aufwand wird durch die Auflösung der im Vorjahr gebildeten Rückstellung um CHF 45'000.00 gekürzt.
- **7900 Raumordnung** – Budgetiert war die Erarbeitung eines Gewässerunterhaltskonzeptes (Kto. 3131.00). Dieses wurde zurückgestellt, um es im Zusammenhang mit der Totalrevision der Kommunalplanung anzugehen. Fälschlicherweise waren im Budget bereits Abschreibungen für die Totalrevision der Kommunalplanung vorgesehen. Das Projekt wird jedoch erst nach Vollendung aktiviert und abgeschrieben. (Kto. 3320.90).

- **8200 Forstwirtschaft** – Die Gutschriften des Kantons für Jungwaldpflege, Walrandpflege und Eichenfläche fielen 2020 höher aus als budgetiert (Kto. 4631.00).
- **8300 Jagd und Fischerei** – Es wurden weit höhere Entschädigungen für Wildschadenverhütungsmassnahmen ausgerichtet als budgetiert (Kto. 3631.01).
- **8711/8712 Elektrizitätswerk** – Aufgrund der hohen Bautätigkeit und einzelnen umfassenden Projekten wurde mehr technische Beratung als üblich beansprucht (Kto. 3132.03). Zudem fand eine Inspektion durch das Eidg. Starkstrominspektorat statt.
Das Elektrizitätswerk weist einen Vorschlag von total CHF 32'537.47 (Netz + CHF 11'546.98 und Handel + CHF 20'990.49) aus, welcher in die Spezialfinanzierung im EK eingelegt wird (Kto. 2900.40 / 2900.41).
- **9100 Allgemeine Gemeindesteuern** – Die Einkommens- und Vermögenssteuern liegen im erwarteten Rahmen und damit deutlich unter Vorjahr (- CHF 199'170.60). Erfreulich sind die Erträge aus früheren Jahren, die CHF 21'438.55 über dem Budget liegen. Ebenfalls über dem Budget liegen die Einnahmen aus Quellensteuern, Gewinn- und Kapitalsteuern sowie bei der Feuerwehersatzabgabe.
- **9300 Finanz- und Lastenausgleich** – Aufgrund der hohen Steuerkraft 2019 mussten hohe Beiträge an den Finanzausgleich geleistet werden (Kto. 3621.50).
- **9500 Ertragsanteile** – Die Liegenschaftensteuer liegt CHF 13'550.20 und die Grundstückgewinnsteuern sogar CHF 92'124.85 über dem Budget (Kto. 4601.01 / 4601.02).
- **9610 Zinsen** – Die Verzinsung der Spezialfinanzierungen wird neu unter 3409.01 / 4409.01 statt unter 3940.00 / 4940.00 gebucht.
- **9999 Abschluss** - Stimmt die Gemeindeversammlung der Verwendung des Ertragsüberschusses zu, sind CHF 15'609.45 dem Bilanzüberschuss gutzuschreiben.

2.2 Investitionsrechnung

- **6150 Gemeindestrassen** – Das Projekt zum Neubau des Parkplatzes in Oberneunforn und Neugestaltung der Einmündungen Ossingerstrasse in Hauptstrasse und Kirchgasse in Ossingerstrasse konnte nicht wie geplant im Jahr 2020 ausgeführt werden. Der Betrag von CHF 310'000 wurde im Jahr 2021 nochmals budgetiert.
- **7201 Abwasserbeseitigung** – Der Beitrag für eine Inlinersanierung bei der ARA Ossingen und Umgebung beläuft sich auf CHF 20'257.40 (Kto. 5040.01).
- **7900 Raumordnung** – Für die Totalrevision der Kommunalplanung sind erste Kosten entstanden.
- **8711 Elektrizitätswerk** – Im Jahr 2020 konnte die Sanierung der Trafostation Riet realisiert werden (Kto. 5040.06). Der budgetierte und genehmigte Kredit von CHF 48'000.00 konnte eingehalten werden.

2.3 Bilanz

- **1404 Hochbauten** – Im Konto 1404.10 wurden die Sanierung der Trafostation Riet aktiviert.
- **1407 Anlagen im Bau VV** – Das Projekt zum Neubau des Parkplatzes in Oberneunforn und Neugestaltung der Einmündungen Ossingerstrasse in Hauptstrasse und Kirchgasse in Ossingerstrasse konnte nicht wie geplant im Jahr 2020 ausgeführt werden. Die ersten aufgelaufenen Kosten wurden deshalb im Konto 1407.03 aktiviert.
- **1427 Immaterielle Anlagen in Realisierung** – Im letzten Jahr haben die Arbeiten zur Totalrevision der Kommunalplanung begonnen. Die ersten aufgelaufenen Kosten wurden im Konto 1427.00 aktiviert. Erst wenn die Totalrevision der Kommunalplanung abgeschlossen werden konnte, werden die Investitionen erstmals abgeschrieben.
- **2000 Laufende Verbindlichkeiten** – Per 31.12.2020 ist noch eine Restschuld gegenüber der Personalvorsorgeversicherung vorhanden (Kto. 2000.11).
- **2002 Steuern** – Per 31.12.2020 sind gegenüber dem Vorjahr reduzierte, aber immer noch hohe Guthaben aus allgemeinen Gemeindesteuern vorhanden (Kto. 2002.01).

- **2040 Personalaufwand** – Die per 31.12.2020 bestehenden Guthaben aus Überzeit und Ferien des festangestellten Personals sowie im Jahr 2020 geleistete Stunden von im Stundenlohn angestelltem Personal, die erst 2021 ausbezahlt werden, wurden periodengerecht verbucht und entsprechend abgegrenzt. Da der abzugrenzende Personalaufwand eindeutig bestimmbar war, wurde der Betrag über die Rechnungsabgrenzung statt über eine kurzfristige Rückstellung gebucht.
- **2050 Kurzfristige Rückstellungen aus Mehrleistungen des Personals** – Die Rückstellung aus dem Vorjahr wurde wieder aufgelöst.
- **2059 Übrige kurzfristige Rückstellungen**– Die im Vorjahr zurückgestellten CHF 45'000.00 für die technische Untersuchung bei der Kiesgrube Bildbuck konnte mit Abschluss der Untersuchung aufgelöst werden.
- **2960 Neubewertungsreserve Finanzvermögen** – Die Neubewertungsreserve wird seit 2019 über fünf Jahre zu Gunsten des Bilanzüberschusses abgeschrieben.

3 Ergebnis

3.1 Politische Gemeinde

Dreistufiger Erfolgsausweis

Politische Gemeinde	Rechnung 2020	Budget 2020	Rechnung 2019
ERFOLGSRECHNUNG			
Betrieblicher Aufwand	3'367'671.68	3'149'846	3'353'664.67
30 Personalaufwand	518'114.30	479'515	483'438.49
31 Sach- und übriger Betriebsaufwand	1'452'058.15	1'382'971	1'433'077.21
33 Abschreibungen Verwaltungsvermögen	202'215.95	232'450	317'473.25
35 Einlagen in Fonds und Spezialfinanzierungen	105'239.82	44'260	102'126.13
36 Transferaufwand	891'575.52	852'340	861'229.25
37 Durchlaufende Beiträge	35'200.00	6'000	4'900.00
39 Interne Verrechnungen	163'267.94	152'310	151'420.34
Betrieblicher Ertrag	3'349'423.53	3'040'841	3'592'658.73
40 Fiskalertrag	1'156'192.10	1'095'500	1'409'235.25
41 Regalien und Konzessionen	20'916.20	20'900	20'970.70
42 Entgelte	1'346'731.98	1'230'550	1'244'929.28
43 Verschiedene Erträge	3'350.00	500	1'885.50
45 Entnahmen aus Fonds und Spezialfinanzierungen	16'929.41	71'331	57'256.86
46 Transferertrag	606'835.90	463'750	702'160.80
47 Durchlaufende Beiträge	35'200.00	6'000	4'800.00
49 Interne Verrechnungen	163'267.94	152'310	151'420.34
Ergebnis aus betrieblicher Tätigkeit	-18'248.15	-109'005	238'994.06
34 Finanzaufwand	12'107.95	350	11'307.45
44 Finanzertrag	42'215.55	30'240	39'979.83
Ergebnis aus Finanzierung	30'107.60	29'890	28'672.38
Operatives Ergebnis	11'859.45	-79'115	267'666.44
38 Ausserordentlicher Aufwand	0.00	0	110'000.00
48 Ausserordentlicher Ertrag	3'750.00	8'750	3'750.00
Ausserordentliches Ergebnis	3'750.00	8'750	-106'250.00
Gesamtergebnis Erfolgsrechnung	15'609.45	-70'365	161'416.44
(+ = Ertragsüberschuss / - = Aufwandüberschuss)			

Finanzierungsausweis

Politische Gemeinde	Rechnung 2020	Budget 2020	Rechnung 2019
INVESTITIONSRECHNUNG			
Investitionsausgaben	107'824.10	471'600	324'866.55
50 Sachanlagen	68'513.25	411'600	324'866.55
51 Investitionen auf Rechnung Dritter	0.00	0	0.00
52 Immaterielle Anlagen	39'310.85	60'000	0.00
54 Darlehen	0.00	0	0.00
55 Beteiligungen, Grundkapitalien	0.00	0	0.00
56 Investitionsbeiträge	0.00	0	0.00
58 Ausserordentliche Investitionen	0.00	0	0.00
Investitionseinnahmen	66'250.00	26'000	69'981.40
60 Abgang von Sachanlagen	0.00	0	0.00
61 Rückerstattungen Investitionen auf Rechnung Dritter	0.00	0	0.00
62 Abgang von immateriellen Anlagen	0.00	0	0.00
63 Investitionsbeiträge	66'250.00	26'000	69'981.40
64 Rückzahlung von Darlehen	0.00	0	0.00
65 Abgang von Beteiligungen, Grundkapitalien	0.00	0	0.00
66 Rückzahlung von Investitionsbeiträgen	0.00	0	0.00
68 Ausserordentliche Investitionseinnahmen	0.00	0	0.00
Ergebnis Investitionsrechnung	-41'574.10	-445'600	-254'885.15

3.2 Wasserversorgung

Dreistufiger Erfolgsausweis

Wasserwerk	Rechnung 2020	Budget 2020	Rechnung 2019
ERFOLGSRECHNUNG			
Betrieblicher Aufwand	103'153.59	101'550	89'696.40
30 Personalaufwand	908.75	980	942.40
31 Sach- und übriger Betriebsaufwand	56'453.99	50'170	42'963.10
33 Abschreibungen Verwaltungsvermögen	45'790.85	50'400	45'790.90
35 Einlagen in Fonds und Spezialfinanzierungen	0.00	0	0.00
36 Transferaufwand	0.00	0	0.00
37 Durchlaufende Beiträge	0.00	0	0.00
39 Interne Verrechnungen	0.00	0	0.00
Betrieblicher Ertrag	108'260.30	90'500	89'126.95
40 Fiskalertrag	0.00	0	0.00
41 Regalien und Konzessionen	0.00	0	0.00
42 Entgelte	108'260.30	89'000	89'126.95
43 Verschiedene Erträge	0.00	0	0.00
45 Entnahmen aus Fonds und Spezialfinanzierungen	0.00	0	0.00
46 Transferertrag	0.00	0	0.00
47 Durchlaufende Beiträge	0.00	0	0.00
49 Interne Verrechnungen	0.00	1'500	0.00
Ergebnis aus betrieblicher Tätigkeit	5'106.71	-11'050	-569.45
34 Finanzaufwand	0.00	0	0.00
44 Finanzertrag	3'153.45	0	2'659.20
Ergebnis aus Finanzierung	3'153.45	0	2'659.20
Operatives Ergebnis	8'260.16	-11'050	2'089.75
38 Ausserordentlicher Aufwand	0.00	0	0.00
48 Ausserordentlicher Ertrag	0.00	0	0.00
Ausserordentliches Ergebnis	0.00	0	0.00
Gesamtergebnis Erfolgsrechnung	8'260.16	-11'050	2'089.75
(+ = Ertragsüberschuss / - = Aufwandüberschuss)			

Finanzierungsausweis

Wasserwerk	Rechnung 2020	Budget 2020	Rechnung 2019
INVESTITIONSRECHNUNG			
Investitionsausgaben	0.00	0	0.00
50 Sachanlagen	0.00	0	0.00
51 Investitionen auf Rechnung Dritter	0.00	0	0.00
52 Immaterielle Anlagen	0.00	0	0.00
54 Darlehen	0.00	0	0.00
55 Beteiligungen, Grundkapitalien	0.00	0	0.00
56 Investitionsbeiträge	0.00	0	0.00
58 Ausserordentliche Investitionen	0.00	0	0.00
Investitionseinnahmen	21'000.00	6'000	5'000.00
60 Abgang von Sachanlagen	0.00	0	0.00
61 Rückerstattungen Investitionen auf Rechnung Dritter	0.00	0	0.00
62 Abgang von immateriellen Anlagen	0.00	0	0.00
63 Investitionsbeiträge	21'000.00	6'000	5'000.00
64 Rückzahlung von Darlehen	0.00	0	0.00
65 Abgang von Beteiligungen, Grundkapitalien	0.00	0	0.00
66 Rückzahlung von Investitionsbeiträgen	0.00	0	0.00
68 Ausserordentliche Investitionseinnahmen	0.00	0	0.00
Ergebnis Investitionsrechnung	5'000.00	6'000	5'000.00
Selbstfinanzierung	8'260.16	-11'050	2'089.75
Finanzierungsergebnis	13'260.16	-5'050	7'089.75
(+ = Finanzierungsüberschuss / - = Finanzierungsfehlbetrag)			

3.3 Abwasserbeseitigung

Dreistufiger Erfolgsausweis

Abwasser	Rechnung 2020	Budget 2020	Rechnung 2019
ERFOLGSRECHNUNG			
Betrieblicher Aufwand	279'555.90	254'600	205'692.70
30 Personalaufwand	54'794.83	55'000	0.00
31 Sach- und übriger Betriebsaufwand	41'595.00	26'200	38'354.75
33 Abschreibungen Verwaltungsvermögen	44'017.15	45'300	41'485.00
35 Einlagen in Fonds und Spezialfinanzierungen	0.00	0	0.00
36 Transferaufwand	139'148.92	127'300	125'852.95
37 Durchlaufende Beiträge	0.00	0	0.00
39 Interne Verrechnungen	0.00	800	0.00
Betrieblicher Ertrag	265'321.94	243'500	186'921.40
40 Fiskalertrag	0.00	0	0.00
41 Regalien und Konzessionen	0.00	0	0.00
42 Entgelte	204'997.64	188'500	186'921.40
43 Verschiedene Erträge	0.00	0	0.00
45 Entnahmen aus Fonds und Spezialfinanzierungen	0.00	0	0.00
46 Transferertrag	60'324.30	55'000	0.00
47 Durchlaufende Beiträge	0.00	0	0.00
49 Interne Verrechnungen	0.00	0	0.00
Ergebnis aus betrieblicher Tätigkeit	-14'233.96	-11'100	-18'771.30
34 Finanzaufwand	0.00	0	0.00
44 Finanzertrag	335.00	0	151.25
Ergebnis aus Finanzierung	335.00	0	151.25
Operatives Ergebnis	-13'898.96	-11'100	-18'620.05
38 Ausserordentlicher Aufwand	0.00	0	0.00
48 Ausserordentlicher Ertrag	0.00	0	0.00
Ausserordentliches Ergebnis	0.00	0	0.00
Gesamtergebnis Erfolgsrechnung	-13'898.96	-11'100	-18'620.05
(+ = Ertragsüberschuss / - = Aufwandüberschuss)			

Finanzierungsausweis

Abwasser	Rechnung 2020	Budget 2020	Rechnung 2019
INVESTITIONSRECHNUNG			
Investitionsausgaben	20'257.40	53'600	9'490.25
50 Sachanlagen	20'257.40	53'600	9'490.25
51 Investitionen auf Rechnung Dritter	0.00	0	0.00
52 Immaterielle Anlagen	0.00	0	0.00
54 Darlehen	0.00	0	0.00
55 Beteiligungen, Grundkapitalien	0.00	0	0.00
56 Investitionsbeiträge	0.00	0	0.00
58 Ausserordentliche Investitionen	0.00	0	0.00
Investitionseinnahmen	25'250.00	10'000	5'000.00
60 Abgang von Sachanlagen	0.00	0	0.00
61 Rückerstattungen Investitionen auf Rechnung Dritter	0.00	0	0.00
62 Abgang von immateriellen Anlagen	0.00	0	0.00
63 Investitionsbeiträge	25'250.00	10'000	5'000.00
64 Rückzahlung von Darlehen	0.00	0	0.00
65 Abgang von Beteiligungen, Grundkapitalien	0.00	0	0.00
66 Rückzahlung von Investitionsbeiträgen	0.00	0	0.00
68 Ausserordentliche Investitionseinnahmen	0.00	0	0.00
Ergebnis Investitionsrechnung	4'992.60	-43'600	-4'490.25
Selbstfinanzierung	-13'898.96	-11'100	-18'620.05
Finanzierungsergebnis	-8'906.36	-54'700	-23'110.30
(+ = Finanzierungsüberschuss / - = Finanzierungsfehlbetrag)			

3.4 Elektrizitätsversorgung

Dreistufiger Erfolgsausweis

Elektrizität Netz	Rechnung 2020	Budget 2020	Rechnung 2019
ERFOLGSRECHNUNG			
Betrieblicher Aufwand	533'274.34	562'381	573'209.92
30 Personalaufwand	12'919.55	15'150	15'308.75
31 Sach- und übriger Betriebsaufwand	405'789.85	421'631	445'940.38
33 Abschreibungen Verwaltungsvermögen	106'339.20	111'500	104'761.00
35 Einlagen in Fonds und Spezialfinanzierungen	0.00	0	0.00
36 Transferaufwand	0.00	0	0.00
37 Durchlaufende Beiträge	0.00	0	0.00
39 Interne Verrechnungen	8'225.74	14'100	7'199.79
Betrieblicher Ertrag	548'017.62	553'900	559'292.51
40 Fiskalertrag	0.00	0	0.00
41 Regalien und Konzessionen	4'754.10	4'750	4'781.35
42 Entgelte	543'263.52	549'150	554'511.16
43 Verschiedene Erträge	0.00	0	0.00
45 Entnahmen aus Fonds und Spezialfinanzierungen	0.00	0	0.00
46 Transferertrag	0.00	0	0.00
47 Durchlaufende Beiträge	0.00	0	0.00
49 Interne Verrechnungen	0.00	0	0.00
Ergebnis aus betrieblicher Tätigkeit	14'743.28	-8'481	-13'917.41
34 Finanzaufwand	3'196.30	0	4'077.95
44 Finanzertrag	0.00	0	0.00
Ergebnis aus Finanzierung	-3'196.30	0	-4'077.95
Operatives Ergebnis	11'546.98	-8'481	-17'995.36
38 Ausserordentlicher Aufwand	0.00	0	0.00
48 Ausserordentlicher Ertrag	0.00	0	0.00
Ausserordentliches Ergebnis	0.00	0	0.00
Gesamtergebnis Erfolgsrechnung	11'546.98	-8'481	-17'995.36
(+ = Ertragsüberschuss / - = Aufwandüberschuss)			

Finanzierungsausweis

Elektrizität Netz	Rechnung 2020	Budget 2020	Rechnung 2019
INVESTITIONSRECHNUNG			
Investitionsausgaben	47'349.55	48'000	69'510.70
50 Sachanlagen	47'349.55	48'000	69'510.70
51 Investitionen auf Rechnung Dritter	0.00	0	0.00
52 Immaterielle Anlagen	0.00	0	0.00
54 Darlehen	0.00	0	0.00
55 Beteiligungen, Grundkapitalien	0.00	0	0.00
56 Investitionsbeiträge	0.00	0	0.00
58 Ausserordentliche Investitionen	0.00	0	0.00
Investitionseinnahmen	20'000.00	10'000	7'000.00
60 Abgang von Sachanlagen	0.00	0	0.00
61 Rückerstattungen Investitionen auf Rechnung Dritter	0.00	0	0.00
62 Abgang von immateriellen Anlagen	0.00	0	0.00
63 Investitionsbeiträge	20'000.00	10'000	7'000.00
64 Rückzahlung von Darlehen	0.00	0	0.00
65 Abgang von Beteiligungen, Grundkapitalien	0.00	0	0.00
66 Rückzahlung von Investitionsbeiträgen	0.00	0	0.00
68 Ausserordentliche Investitionseinnahmen	0.00	0	0.00
Ergebnis Investitionsrechnung	-27'349.55	-38'000	-62'510.70
Selbstfinanzierung	11'546.98	-8'481	-17'995.36
Finanzierungsergebnis	-38'896.53	-46'481	-80'506.06
(+ = Finanzierungsüberschuss / - = Finanzierungsfehlbetrag)			

Dreistufiger Erfolgsausweis

Elektrizität Handel	Rechnung 2020	Budget 2020	Rechnung 2019
ERFOLGSRECHNUNG			
Betrieblicher Aufwand	248'039.65	250'850	204'169.73
30 Personalaufwand	0.00	0	0.00
31 Sach- und übriger Betriebsaufwand	248'039.65	250'850	204'169.73
33 Abschreibungen Verwaltungsvermögen	0.00	0	0.00
35 Einlagen in Fonds und Spezialfinanzierungen	0.00	0	0.00
36 Transferaufwand	0.00	0	0.00
37 Durchlaufende Beiträge	0.00	0	0.00
39 Interne Verrechnungen	0.00	0	0.00
Betrieblicher Ertrag	267'249.24	267'250	236'891.24
40 Fiskalertrag	0.00	0	0.00
41 Regalien und Konzessionen	0.00	0	0.00
42 Entgelte	259'023.50	256'750	229'691.45
43 Verschiedene Erträge	0.00	0	0.00
45 Entnahmen aus Fonds und Spezialfinanzierungen	0.00	0	0.00
46 Transferertrag	0.00	0	0.00
47 Durchlaufende Beiträge	0.00	0	0.00
49 Interne Verrechnungen	8'225.74	10'500	7'199.79
Ergebnis aus betrieblicher Tätigkeit	19'209.59	16'400	32'721.51
34 Finanzaufwand	0.00	0	0.00
44 Finanzertrag	1'780.90	0	1'439.30
Ergebnis aus Finanzierung	1'780.90	0	1'439.30
Operatives Ergebnis	20'990.49	16'400	34'160.81
38 Ausserordentlicher Aufwand	0.00	0	0.00
48 Ausserordentlicher Ertrag	0.00	0	0.00
Ausserordentliches Ergebnis	0.00	0	0.00
Gesamtergebnis Erfolgsrechnung	20'990.49	16'400	34'160.81
(+ = Ertragsüberschuss / - = Aufwandüberschuss)			

Finanzierungsausweis

Elektrizität Handel	Rechnung 2020	Budget 2020	Rechnung 2019
INVESTITIONSRECHNUNG			
Investitionsausgaben	0.00	0	0.00
50 Sachanlagen	0.00	0	0.00
51 Investitionen auf Rechnung Dritter	0.00	0	0.00
52 Immaterielle Anlagen	0.00	0	0.00
54 Darlehen	0.00	0	0.00
55 Beteiligungen, Grundkapitalien	0.00	0	0.00
56 Investitionsbeiträge	0.00	0	0.00
58 Ausserordentliche Investitionen	0.00	0	0.00
Investitionseinnahmen	0.00	0	0.00
60 Abgang von Sachanlagen	0.00	0	0.00
61 Rückerstattungen Investitionen auf Rechnung Dritter	0.00	0	0.00
62 Abgang von immateriellen Anlagen	0.00	0	0.00
63 Investitionsbeiträge	0.00	0	0.00
64 Rückzahlung von Darlehen	0.00	0	0.00
65 Abgang von Beteiligungen, Grundkapitalien	0.00	0	0.00
66 Rückzahlung von Investitionsbeiträgen	0.00	0	0.00
68 Ausserordentliche Investitionseinnahmen	0.00	0	0.00
Ergebnis Investitionsrechnung	0.00	0	0.00
Selbstfinanzierung	20'990.49	16'400	34'160.81
Finanzierungsergebnis	20'990.49	16'400	34'160.81
(+ = Finanzierungsüberschuss / - = Finanzierungsfehlbetrag)			

3.5 Abfallwirtschaft

Dreistufiger Erfolgsausweis

Abfallbeseitigung	Rechnung 2020	Budget 2020	Rechnung 2019
ERFOLGSRECHNUNG			
Betrieblicher Aufwand	19'027.98	23'350	28'482.73
30 Personalaufwand	7'110.88	8'850	11'205.53
31 Sach- und übriger Betriebsaufwand	11'917.10	14'500	17'277.20
33 Abschreibungen Verwaltungsvermögen	0.00	0	0.00
35 Einlagen in Fonds und Spezialfinanzierungen	0.00	0	0.00
36 Transferaufwand	0.00	0	0.00
37 Durchlaufende Beiträge	0.00	0	0.00
39 Interne Verrechnungen	0.00	0	0.00
Betrieblicher Ertrag	33'131.77	32'030	32'712.85
40 Fiskalertrag	0.00	0	0.00
41 Regalien und Konzessionen	0.00	0	0.00
42 Entgelte	20'651.77	20'000	20'328.85
43 Verschiedene Erträge	0.00	0	0.00
45 Entnahmen aus Fonds und Spezialfinanzierungen	0.00	0	0.00
46 Transferertrag	12'480.00	12'000	12'384.00
47 Durchlaufende Beiträge	0.00	0	0.00
49 Interne Verrechnungen	0.00	30	0.00
Ergebnis aus betrieblicher Tätigkeit	14'103.79	8'680	4'230.12
34 Finanzaufwand	0.00	0	0.00
44 Finanzertrag	79.10	0	36.45
Ergebnis aus Finanzierung	79.10	0	36.45
Operatives Ergebnis	14'182.89	8'680	4'266.57
38 Ausserordentlicher Aufwand	0.00	0	0.00
48 Ausserordentlicher Ertrag	0.00	0	0.00
Ausserordentliches Ergebnis	0.00	0	0.00
Gesamtergebnis Erfolgsrechnung	14'182.89	8'680	4'266.57
(+ = Ertragsüberschuss / - = Aufwandüberschuss)			

Finanzierungsausweis

Abfallbeseitigung	Rechnung 2020	Budget 2020	Rechnung 2019
INVESTITIONSRECHNUNG			
Investitionsausgaben	0.00	0	0.00
50 Sachanlagen	0.00	0	0.00
51 Investitionen auf Rechnung Dritter	0.00	0	0.00
52 Immaterielle Anlagen	0.00	0	0.00
54 Darlehen	0.00	0	0.00
55 Beteiligungen, Grundkapitalien	0.00	0	0.00
56 Investitionsbeiträge	0.00	0	0.00
58 Ausserordentliche Investitionen	0.00	0	0.00
Investitionseinnahmen	0.00	0	0.00
60 Abgang von Sachanlagen	0.00	0	0.00
61 Rückerstattungen Investitionen auf Rechnung Dritter	0.00	0	0.00
62 Abgang von immateriellen Anlagen	0.00	0	0.00
63 Investitionsbeiträge	0.00	0	0.00
64 Rückzahlung von Darlehen	0.00	0	0.00
65 Abgang von Beteiligungen, Grundkapitalien	0.00	0	0.00
66 Rückzahlung von Investitionsbeiträgen	0.00	0	0.00
68 Ausserordentliche Investitionseinnahmen	0.00	0	0.00
Ergebnis Investitionsrechnung	0.00	0	0.00
Selbstfinanzierung	14'182.89	8'680	4'266.57
Finanzierungsergebnis	14'182.89	8'680	4'266.57
(+ = Finanzierungsüberschuss / - = Finanzierungsfehlbetrag)			

4 Erfolgsrechnung

4.1 Erfolgsrechnung Zusammenzug funktionale Gliederung

	Rechnung 2020		Budget 2020		Rechnung 2019	
	Aufwand	Ertrag	Aufwand	Ertrag	Aufwand	Ertrag
0 ALLGEMEINE VERWALTUNG	501'491.89	188'445.45	473'450	144'200	471'954.21	176'282.72
Nettoaufwand		313'046.44		329'250		295'671.49
1 ÖFFENTLICHE ORDNUNG UND SICHERHEIT, VERTEIDIGUNG	248'224.70	132'500.02	177'860	77'230	209'527.61	96'250.35
Nettoaufwand		115'724.68		100'630		113'277.26
3 KULTUR, SPORT, FREIZEIT UND KIRCHE	37'490.75	8'505.00	43'530	8'500	69'889.72	29'578.10
Nettoaufwand		28'985.75		35'030		40'311.62
4 GESUNDHEIT	221'017.20	33'499.08	235'920	70'500	220'536.80	3'878.00
Nettoaufwand		187'518.12		165'420		216'658.80
5 SOZIALE SICHERHEIT	256'664.35	144'791.55	250'600	78'500	325'486.00	194'667.50
Nettoaufwand		111'872.80		172'100		130'818.50
6 VERKEHR	470'044.53	100'913.90	363'710	108'750	642'691.17	166'849.40
Nettoaufwand		369'130.63		254'960		475'841.77
7 UMWELTSCHUTZ UND RAUMORDNUNG	498'627.92	430'822.62	491'790	389'380	443'171.78	335'983.55
Nettoaufwand		67'805.30		102'410		107'188.23
8 VOLKSWIRTSCHAFT	924'079.84	903'315.81	921'486	905'281	902'751.98	904'234.76
Nettoertrag / Aufwand		20'764.03		16'205	1'482.78	
9 FINANZEN UND STEUERN	252'259.10	1'467'106.85	191'850	1'297'490	365'063.64	1'743'348.53
Nettoertrag	1'214'847.75		1'105'640		1'378'284.89	
Total	3'409'900.28	3'409'900.28	3'150'196	3'079'831	3'651'072.91	3'651'072.91
Ertragsüberschuss	0.00		0		0.00	
Aufwandüberschuss		0.00		70'365		0.00
	3'409'900.28	3'409'900.28	3'150'196	3'150'196	3'651'072.91	3'651'072.91

4.2 Erfolgsrechnung funktionale Gliederung

Detail - Funktional

		Rechnung 2020		Budget 2020		Rechnung 2019	
		Aufwand	Ertrag	Aufwand	Ertrag	Aufwand	Ertrag
0	ALLGEMEINE VERWALTUNG	501'491.89	188'445.45	473'450	144'200	471'954.21	176'282.72
01	Legislative und Exekutive	121'601.59	0.00	124'230	0	116'615.00	0.00
011	Legislative	18'492.35	0.00	14'330	0	12'886.50	0.00
0110	Legislative	18'492.35	0.00	14'330	0	12'886.50	0.00
3000.01	Entschädigungen Behörden und Kommissionen	2'900.00		1'600		1'479.95	
3000.02	Tag- und Sitzungsgelder	2'880.00		2'600		1'740.00	
3010.00	Löhne des Verwaltungs- und Betriebspersonals	3'270.00		2'000		2'080.00	
3050.00	AG-Beiträge AHV, IV, EO, ALV, VK	374.40		300		227.05	
3053.00	AG-Beiträge an Unfall- und Personal-Haftpflichtversicherungen	42.55		25		21.95	
3055.00	AG-Beiträge an Krankentaggeldversicherungen	8.10		5		3.05	
3099.00	Übriger Personalaufwand	127.00		300		610.00	
3102.00	Drucksachen, Publikationen	3'459.20		4'000		4'418.30	
3130.00	Dienstleistungen Dritter	1'200.00		1'000			
3130.13	Gemeindeversammlungen	4'231.10		2'500		2'306.20	
012	Exekutive	103'109.24	0.00	109'900	0	103'728.50	0.00
0120	Exekutive	103'109.24	0.00	109'900	0	103'728.50	0.00
3000.01	Entschädigungen Behörden und Kommissionen	20'000.00		20'000		22'500.00	
3000.02	Tag- und Sitzungsgelder	26'890.00		30'000		29'395.00	
3000.03	Entschädigungen Gemeindeammann	30'000.00		30'000		23'750.00	
3050.00	AG-Beiträge AHV, IV, EO, ALV, VK	5'863.65		6'600		5'636.90	
3052.00	AG-Beiträge an Pensionskassen	2'424.00		2'400		1'414.00	
3053.00	AG-Beiträge an Unfall- und Personal-Haftpflichtversicherungen	368.95		400		389.75	
3055.00	AG-Beiträge an Krankentaggeldversicherungen	431.25		300		276.20	
3090.00	Aus- und Weiterbildung des Personals			500			
3099.00	Übriger Personalaufwand	3'680.84		5'000		8'163.75	
3130.10	Bundesfeier	2'139.65		2'500		2'092.80	
3130.11	Jungbürgerfeier	1'055.30		3'000			
3130.12	Einwohneranlässe	160.00		200		48.50	
3130.13	Gemeindeversammlungen						
3130.80	div. Dienstleistungen	49.00		500			
3170.00	Reisekosten und Spesen	7'828.35		6'500		7'333.30	
3199.00	Übriger Betriebsaufwand	2'218.25		2'000		2'728.30	

4 Erfolgsrechnung

Detail - Funktional		Rechnung 2020		Budget 2020		Rechnung 2019	
		Aufwand	Ertrag	Aufwand	Ertrag	Aufwand	Ertrag
02	Allgemeine Dienste	379'890.30	188'445.45	349'220	144'200	355'339.21	176'282.72
021	Finanz- und Steuerverwaltung	163'421.96	131'412.75	131'100	102'700	137'682.66	137'257.12
0210	Finanz- und Steuerverwaltung	163'421.96	131'412.75	131'100	102'700	137'682.66	137'257.12
3010.00	Löhne des Verwaltungs- und Betriebspersonals	83'543.40		61'000		63'107.96	
3010.09	Erstattung von Lohn des Verwaltungs- und Betriebspersonals		7'255.65				997.50
3049.00	Übrige Zulagen	1'530.00		900		150.00	
3050.00	AG-Beiträge AHV, IV, EO, ALV, VK	7'072.18		5'100		5'059.75	
3052.00	AG-Beiträge an Pensionskassen	5'463.90		4'300		4'106.20	
3053.00	AG-Beiträge an Unfall- und Personal-Haftpflichtversicherungen	114.75		100		245.60	
3055.00	AG-Beiträge an Krankentaggeldversicherungen	923.75		700		690.30	
3090.00	Aus- und Weiterbildung des Personals	5'884.45		1'500		2'904.60	
3091.00	Personalwerbung	317.75					
3099.00	Übriger Personalaufwand			200			
3100.00	Büromaterial	125.80		500		513.70	
3102.00	Drucksachen, Publikationen						
3110.00	Anschaffung Büromöbel und -geräte			2'000			
3113.00	Anschaffung Hardware			1'000		48.20	
3118.00	Anschaffung von immateriellen Anlagen	800.00		1'000		6'375.65	
3130.02	Porto						
3130.03	Kontospesen	796.43		1'000		883.80	
3130.04	Betriebskosten	300.00		100		73.30	
3130.05	div. DL Informatik Steuerakten scannen	4'946.65		5'000		4'962.45	
3130.09	Betriebskosten Steueramt	1'829.85		2'000		1'119.60	
3130.80	div. Dienstleistungen	1'313.15		400		789.00	
3133.00	Informatik-Nutzungsaufwand	27'144.00		22'000		19'850.60	
3150.00	Unterhalt Büromöbel und -geräte			300			
3153.00	Informatik-Unterhalt (Hardware)			500			
3199.00	Übriger Betriebsaufwand	241.15					
3612.30	Entschädigung an Politische Gemeinde für Steuerbezugskosten	21'074.75		21'500		26'801.95	
4260.00	Rückerstattungen Dritter		50.00		100		
4260.01	Rückerstattungen Betriebskosten		2'287.05		1'000		2'334.40
4290.00	Übrige Entgelte				100		3'509.12
4611.00	Entschädigungen von Kantonen und Konkordaten		113'320.05		95'500		124'416.10
4612.02	Übrige Entschädigungen von anderen Gemeinden und Zweckverbänden		8'500.00		6'000		6'000.00

4 Erfolgsrechnung

Detail - Funktional		Rechnung 2020		Budget 2020		Rechnung 2019	
		Aufwand	Ertrag	Aufwand	Ertrag	Aufwand	Ertrag
022	Übrige allgemeine Dienste	154'545.80	28'610.00	161'210	12'200	150'562.72	11'198.00
0220	Übrige Allgemeine Dienste	114'359.80	1'000.00	122'350	1'200	116'916.14	1'352.95
3010.00	Löhne des Verwaltungs- und Betriebspersonals	43'681.70		43'300		41'454.19	
3010.09	Erstattung von Lohn des Verwaltungs- und Betriebspersonals						1'332.95
3049.00	Übrige Zulagen	1'200.00		1'200		200.00	
3050.00	AG-Beiträge AHV, IV, EO, ALV, VK	3'675.20		3'600		3'373.90	
3052.00	AG-Beiträge an Pensionskassen	2'904.60		3'000		2'797.20	
3053.00	AG-Beiträge an Unfall- und Personal-Haftpflichtversicherungen	66.35		60		59.20	
3055.00	AG-Beiträge an Krankentaggeldversicherungen	492.15		490		459.50	
3090.00	Aus- und Weiterbildung des Personals			200			
3099.00	Übriger Personalaufwand			1'500		344.90	
3100.00	Büromaterial	2'769.40		2'500		2'713.70	
3101.00	Betriebs-, Verbrauchsmaterial	442.55				15.25	
3102.00	Drucksachen, Publikationen	6'814.50		5'500		5'446.90	
3103.00	Fachliteratur, Zeitschriften	570.00		1'000		1'092.00	
3110.00	Anschaffung Büromöbel und -geräte	210.00		500			
3111.20	Anschaffung Maschinen und Geräte			500			
3113.00	Anschaffung Hardware	7'105.60		500		2'213.65	
3118.01	Anschaffung Software			1'500			
3130.01	Telefonkosten	207.95		500		141.30	
3130.02	Porto	8'340.55		8'000		7'607.75	
3130.03	Kontospesen	198.75		500		220.90	
3130.06	Mitglieder- und Verbandsbeiträge	1'748.00		2'000		1'678.40	
3130.14	Archivierung			1'500		4'987.60	
3130.80	div. Dienstleistungen	1'070.90		2'000		956.20	
3133.00	Informatik-Nutzungsaufwand	23'425.60		33'000		32'109.80	
3134.00	Sachversicherungsprämien	8'027.20		8'000		7'635.00	
3153.00	Informatik-Unterhalt (Hardware)	1'408.80		1'500		1'408.80	
4210.02	Gebühren Mahnkosten				200		
4260.00	Rückerstattungen Dritter		1'000.00		300		
4290.00	Übrige Entgelte				300		20.00
4612.00	Entschädigungen von Gemeinden und Gemeindezweckverbänden				400		

4 Erfolgsrechnung

Detail - Funktional		Rechnung 2020		Budget 2020		Rechnung 2019	
		Aufwand	Ertrag	Aufwand	Ertrag	Aufwand	Ertrag
0222	Bauverwaltung	40'186.00	27'610.00	38'860	11'000	33'646.58	9'845.05
3000.02	Tag- und Sitzungsgelder	960.00		1'500		2'955.00	
3010.00	Löhne des Verwaltungs- und Betriebspersonals	23'141.50		24'000		21'923.23	
3010.09	Erstattung von Lohn des Verwaltungs- und Betriebspersonals						665.05
3049.00	Übrige Zulagen	600.00		600		100.00	
3050.00	AG-Beiträge AHV, IV, EO, ALV, VK	1'993.10		2'000		1'893.95	
3052.00	AG-Beiträge an Pensionskassen	1'452.60		1'650		1'399.20	
3053.00	AG-Beiträge an Unfall- und Personen-Haftpflichtversicherungen	43.40		40		46.50	
3055.00	AG-Beiträge an Krankentaggeldversicherungen	256.25		270		233.35	
3090.00	Aus- und Weiterbildung des Personals			500			
3102.00	Drucksachen, Publikationen	193.70		200			
3130.06	Mitglieder- und Verbandsbeiträge	728.00		1'000		722.40	
3130.80	div. Dienstleistungen			100			
3132.00	Honorare externe Berater, Gutachter, Fachexperten etc.	10'118.40		6'000		3'528.40	
3133.00	Informatik-Nutzungsaufwand	699.05		1'000		844.55	
4210.01	Baubewilligungsgebühren		27'610.00		10'000		9'180.00
4260.00	Rückerstattungen Dritter				500		
4290.00	Übrige Entgelte				500		
029	Verwaltungsliegenschaften	61'922.54	28'422.70	56'910	29'300	67'093.83	27'827.60
0290	Verwaltungsliegenschaften	61'922.54	28'422.70	56'910	29'300	67'093.83	27'827.60
3010.00	Löhne des Verwaltungs- und Betriebspersonals	24'759.75		22'000		32'397.18	
3049.00	Übrige Zulagen	372.60					
3050.00	AG-Beiträge AHV, IV, EO, ALV, VK	1'856.76		1'800		2'020.25	
3052.00	AG-Beiträge an Pensionskassen	1'149.05		1'500		1'585.80	
3053.00	AG-Beiträge an Unfall- und Personen-Haftpflichtversicherungen	240.10		160		212.05	
3055.00	AG-Beiträge an Krankentaggeldversicherungen	212.90		250		238.05	
3101.00	Betriebs-, Verbrauchsmaterial	1'126.25		2'000		848.55	
3101.05	Baumaterialien			500			
3111.01	Anschaffung Maschinen, Geräte	1'680.00		500		6'193.80	
3111.02	Anschaffung Werkzeuge			500			
3120.01	Wasserankauf	153.00		200		135.00	
3120.02	Stromankauf	2'905.10		3'000		2'760.90	
3120.04	Entsorgungskosten	473.15		500		410.70	

4 Erfolgsrechnung

Detail - Funktional	Rechnung 2020		Budget 2020		Rechnung 2019		
	Aufwand	Ertrag	Aufwand	Ertrag	Aufwand	Ertrag	
3120.07	Wärmebezug	5'031.30		7'000		7'158.45	
3130.00	Dienstleistungen Dritter	1'219.10		1'000		884.90	
3134.00	Sachversicherungsprämien	2'622.98		4'000		2'740.35	
3140.00	Unterhalt an Grundstücken	574.00		1'000		1'201.85	
3144.00	Unterhalt Hochbauten, Gebäude	17'466.20		10'000		7'660.30	
3151.00	Unterhalt Apparate, Maschinen, Geräte, Fahrzeuge, Werkzeuge	80.30		1'000		645.70	
4260.00	Rückerstattungen Dritter				300		
4470.01	Mietzinse		21'300.00		22'000	20'770.85	
4470.02	Baurechtszinsen		4'000.00		4'000	4'000.00	
4470.03	Pachtzinsen		3'014.80		3'000	2'942.80	
4612.00	Entschädigungen von Gemeinden und Gemeindezweckverbänden		107.90			113.95	
1	ÖFFENTLICHE ORDNUNG UND SICHERHEIT, VERTEIDIGUNG	248'224.70	132'500.02	177'860	77'230	209'527.61	96'250.35
14	Allgemeines Rechtswesen	101'182.07	14'257.15	88'100	7'650	88'015.14	11'928.60
140	Allgemeines Rechtswesen	101'182.07	14'257.15	88'100	7'650	88'015.14	11'928.60
1400	Allgemeines Rechtswesen	100'856.42	14'257.15	85'640	7'650	87'431.89	11'928.60
3010.00	Löhne des Verwaltungs- und Betriebspersonals	38'777.05		25'000		28'459.84	
3010.09	Erstattung von Lohn des Verwaltungs- und Betriebspersonal		7'255.55				
3049.00	Übrige Zulagen	630.00					
3050.00	AG-Beiträge AHV, IV, EO, ALV, VK	3'376.32		2'100		2'252.55	
3052.00	AG-Beiträge an Pensionskassen	2'493.85		1'700		1'785.30	
3053.00	AG-Beiträge an Unfall- und Personen- Haftpflichtversicherungen	48.95		40		178.25	
3055.00	AG-Beiträge an Krankentaggeldversicherungen	399.50		300		307.45	
3090.00	Aus- und Weiterbildung des Personals			500			
3091.00	Personalwerbung	317.70					
3099.00	Übriger Personalaufwand			100			
3100.00	Büromaterial	60.80		200			
3102.00	Drucksachen, Publikationen	31.00		500			
3130.07	Nachführung Grundbuch- und Vermessungswerk	3'503.75		3'500		5'393.60	
3133.00	Informatik-Nutzungsaufwand	8'285.70		8'500		8'697.30	
3170.00	Reisekosten und Spesen			200			
3601.00	Ertragsanteile an Kantone und Konkordate	4'849.20		5'000		5'169.35	

4 Erfolgsrechnung

Detail - Funktional		Rechnung 2020		Budget 2020		Rechnung 2019	
		Aufwand	Ertrag	Aufwand	Ertrag	Aufwand	Ertrag
3632.02	Beitrag an regionale Berufsbeistandschaft	38'082.60		38'000		35'188.25	
4210.00	Gebühren für Amtshandlungen		378.12		1'000		810.00
4210.10	Gebühren für Identitätskarten		2'275.00		3'000		3'360.00
4210.11	Ausländerbewilligungen		1'891.28		3'000		2'936.90
4210.14	Diverse Gebühren		2'378.00		500		1'310.00
4240.00	Benützungsgebühren und Dienstleistungen		24.20		50		30.00
4260.00	Rückerstattung Dritter		55.00		100		3'481.70
1403	Schlichtungsbehörde in Mietsachen	325.65	0.00	2'460	0	583.25	0.00
3010.00	Löhne des Verwaltungs- und Betriebspersonals			1'500			
3053.00	AG-Beiträge an Unfall- und Personen-Haftpflichtversicherungen			10			
3612.00	Entschädigungen an Gemeinden und Gemeindeverbände	325.65		950		583.25	
15	Feuerwehr	100'041.93	79'309.30	69'130	58'400	93'909.47	68'045.05
150	Feuerwehr	100'041.93	79'309.30	69'130	58'400	93'909.47	68'045.05
1500	Brandverhütung-, bekämpfung / Feuerschau	24'230.08	3'497.45	13'230	2'500	27'974.42	2'110.00
3000.00	Entschädigungen, Tag- und Sitzungsgelder an Behörden und Kommissionen					125.00	
3010.00	Löhne des Verwaltungs- und Betriebspersonals	4'358.69		4'000		5'633.87	
3049.00	Übrige Zulagen	81.00					
3050.00	AG-Beiträge AHV, IV, EO, ALV, VK	383.89		350		414.80	
3052.00	AG-Beiträge an Pensionskassen	249.80		300		345.00	
3053.00	AG-Beiträge an Unfall- und Personen-Haftpflichtversicherungen	42.40		30		36.65	
3055.00	AG-Beiträge an Krankentaggeldversicherungen	46.25		50		51.70	
3111.00	Anschaffung Maschinen, Geräte, Fahrzeuge			1'000			
3130.00	Dienstleistungen Dritter	635.45					
3133.00	Informatik-Nutzungsaufwand			500			
3143.02	Unterhalt Hydranten	6'926.20					
3151.00	Unterhalt Apparate, Maschinen, Geräte, Fahrzeuge, Werkzeuge	534.40		5'000		3'665.05	
3612.03	Entschädigung an Feuerwehrezweckverband	10'972.00		2'000		17'702.35	
3810.00	Ausserordentlicher Sach- und Betriebsaufwand						
4210.00	Gebühren für Amtshandlungen		1'250.00		2'500		610.00
4260.00	Rückerstattungen Dritter		2'247.45				1'500.00

4 Erfolgsrechnung

Detail - Funktional

		Rechnung 2020		Budget 2020		Rechnung 2019	
		Aufwand	Ertrag	Aufwand	Ertrag	Aufwand	Ertrag
1506	Regionale Feuerwehrorganisation	75'811.85	75'811.85	55'900	55'900	65'935.05	65'935.05
3111.00	Anschaffung Maschinen, Geräte, Fahrzeuge	4'626.55		6'200			
3510.00	Einlagen in Spezialfinanzierungen EK	45'652.80		10'700		30'104.70	
3612.00	Entschädigungen an Gemeinden und Gemeindezweckverbände	25'532.50		39'000		35'830.35	
4409.01	Verzinsung Guthaben (Eigenkapital) der Spezialfinanzierung		2'187.10				1'886.05
4631.00	Beiträge von Kantonen und Konkordaten		7'070.00		6'900		6'996.00
4940.00	Interne Verrechnung von kalk. Zinsen und Finanzaufwand				1'500		
4980.00	Interne Übertragungen		66'554.75		47'500		57'053.00
16	Verteidigung	47'000.70	38'933.57	20'630	11'180	27'603.00	16'276.70
161	Militärische Verteidigung	4'619.88	3'644.45	5'930	5'080	9'085.70	5'372.30
1610	Militärische Verteidigung	2'933.13	1'957.70	2'850	2'000	5'864.40	2'151.00
3120.01	Wasserankauf	32.00		40		41.00	
3120.02	Stromankauf	1'491.80		1'500		1'710.40	
3120.04	Entsorgungskosten	136.15		160		157.45	
3130.01	Telefonkosten	252.50		300		303.20	
3134.00	Sachversicherungsprämien	221.53		250		251.60	
3144.00	Unterhalt Hochbauten, Gebäude	799.15		600		3'400.75	
4260.00	Rückerstattungen Dritter		1'957.70		2'000		2'151.00
1611	elek. Trefferanzeige	1'686.75	1'686.75	3'080	3'080	3'221.30	3'221.30
3151.00	Unterhalt Apparate, Maschinen, Geräte, Fahrzeuge, Werkzeuge			2'000		182.10	
3510.00	Einlagen in Spezialfinanzierungen EK	1'686.75		1'080		3'039.20	
4240.00	Benützungsgebühren und Dienstleistungen		1'586.10		3'000		3'151.05
4409.01	Verzinsung Guthaben (Eigenkapital) der Spezialfinanzierung		100.65				70.25
4940.00	Interne Verrechnung von kalk. Zinsen und Finanzaufwand				80		
162	Zivile Verteidigung	42'380.82	35'289.12	14'700	6'100	18'517.30	10'904.40
1620	Zivilschutz (allgemein)	41'597.82	35'289.12	14'100	6'100	17'968.45	10'904.40
3099.00	Übriger Personalaufwand	150.00				150.00	
3134.00	Sachversicherungsprämien	89.12		100		101.25	
3151.00	Unterhalt Apparate, Maschinen, Geräte, Fahrzeuge, Werkzeuge					6'003.15	

4 Erfolgsrechnung

Detail - Funktional		Rechnung 2020		Budget 2020		Rechnung 2019	
		Aufwand	Ertrag	Aufwand	Ertrag	Aufwand	Ertrag
3612.00	Entschädigungen an Gemeinden und Gemeindezweckverbände	6'158.70		8'000		6'914.05	
3701.00	Kantone und Konkordate	35'200.00		6'000		4'800.00	
4611.00	Entschädigungen von Kantonen		89.12		100		6'104.40
4631.00	Beiträge von Kantonen und Konkordaten						
4707.01	Schutzraumersatzabgaben		35'200.00		6'000		4'800.00
1627	Regionaler Führungsstab	783.00	0.00	600	0	548.85	0.00
3130.00	Dienstleistungen Dritter	783.00		600		548.85	
3	KULTUR, SPORT, FREIZEIT UND KIRCHE	37'490.75	8'505.00	43'530	8'500	69'889.72	29'578.10
31	Kulturerbe	26'400.00	0.00	5'000	0	2'456.50	0.00
312	Denkmalpflege und Heimatschutz	26'400.00	0.00	5'000	0	2'456.50	0.00
3120	Denkmalpflege und Heimatschutz	26'400.00	0.00	5'000	0	2'456.50	0.00
3102.00	Fachliteratur, Zeitschriften					156.50	
3637.00	Beiträge nach NHG	26'400.00		5'000		2'300.00	
32	Übrige Kultur	11'090.75	1'105.00	31'130	1'100	62'985.32	22'644.75
329	Kultur	11'090.75	1'105.00	31'130	1'100	62'985.32	22'644.75
3290	Kultur	11'090.75	1'105.00	31'130	1'100	62'985.32	22'644.75
3000.01	Entschädigungen Behörden und Kommissionen			650		1'210.00	
3000.02	Tag- und Sitzungsgelder	390.00		1'200		900.00	
3050.00	AG-Beiträge AHV, IV, EO, ALV, VK	7.65		20		14.90	
3053.00	AG-Beiträge an Unfall. und Personal-Haftpflichtversicherungen	2.30		10		5.05	
3099.00	Übriger Personalaufwand					274.80	
3101.00	Betriebs-, Verbrauchsmaterial			500		192.85	
3102.00	Drucksachen, Publikationen	2'804.35		12'000		42'676.65	
3111.00	Anschaffung Maschinen, Geräte, Fahrzeuge					353.20	
3130.05	div. DL Informatik	981.45		100		881.45	
3130.12	Einwohneranlässe	185.00		7'000		7'570.30	
3130.80	div. Dienstleistungen			2'000		1'561.12	
3170.00	Reisekosten und Spesen			150			
3199.00	Übriger Betriebsaufwand	250.00		500		90.00	
3636.00	Beiträge an private Organisationen ohne Erwerbszweck	6'470.00		7'000		7'255.00	
4240.00	Benützungsgebühren und Dienstleistungen						250.00
4250.00	Verkäufe		405.00		600		580.00

4 Erfolgsrechnung

Detail - Funktional		Rechnung 2020		Budget 2020		Rechnung 2019	
		Aufwand	Ertrag	Aufwand	Ertrag	Aufwand	Ertrag
4390.00	Übriger Ertrag		700.00		500		1'285.50
4513.00	Entnahmen aus Vorfinanzierungen des EK						20'529.25
33	Medien	0.00	7'400.00	7'400	7'400	4'447.90	6'933.35
332	Massenmedien	0.00	7'400.00	7'400	7'400	4'447.90	6'933.35
3321	Antennen- und Kabelanlagen	0.00	7'400.00	7'400	7'400	4'447.90	6'933.35
3143.00	Unterhalt Tiefbauten					4'447.90	
3510.00	Einlage in Spezialfinanzierung EK			7'400			
4240.00	Benützungsgebühren und Dienstleistungen		7'400.00		7'400		6'933.35
4	GESUNDHEIT	221'017.20	33'499.08	235'920	70'500	220'536.80	3'878.00
41	Spitäler, Kranken- und Pflegeheime	158'035.80	0.00	140'000	40'000	137'545.10	0.00
412	Kranken- und Pflegeheime	158'035.80	0.00	140'000	40'000	137'545.10	0.00
4120	Alters-, Kranken- und Pflegeheime	51'105.80	0.00	40'000	40'000	53'062.10	0.00
3634.05	Beiträge an Alters- und Pflegezentren	51'105.80		40'000		53'062.10	
4512.00	Legate und Stiftungen im EK Entnahmen				40'000		
4125	Pflegefinanzierung Alters- und Pflegeheime	106'930.00	0.00	100'000	0	84'483.00	0.00
3631.00	Beiträge an Kantone und Konkordate	106'930.00		100'000		84'483.00	
42	Ambulante Krankenpflege	62'831.40	33'349.08	95'770	30'350	82'841.70	3'728.00
421	Ambulante Krankenpflege	62'831.40	33'349.08	95'770	30'350	82'841.70	3'728.00
4210	Ambulante Krankenpflege	62'831.40	33'349.08	95'770	30'350	82'841.70	3'728.00
3111.00	Maschinen, Geräte und Fahrzeuge	388.80		500			
3632.21	Gemeindebeitrag an Hebammen	156.00		150		154.80	
3634.01	Beitrag an Mütter- und Väterberatung						
3634.03	Rotkreuzfahrdienst	708.00		700		708.00	
3634.04	Tages- und Nachtstrukturbeiträge an öff. Pflegeheime	360.00		5'000		2'460.00	
3634.05	Mahlzeitendienst	1'256.85		1'000		625.45	
3635.02	Beiträge Langzeitpflege an private Institutionen	174.60		500			
3636.00	Beiträge an private Organisationen ohne Erwerbszweck	215.40				122.45	
3636.01	Beiträge an private Institutionen					276.15	
3636.02	Beiträge an Langzeitpflege Spitex	59'571.75		87'500		78'494.85	
3636.03	Kosten für Entlastungsdienste (SRK, pro infirmis, etc.)			170			
3636.04	Sozialberatung, Pro Senectute			250			
4260.00	Rückerstattungen Dritter						3'374.00

4 Erfolgsrechnung

Detail - Funktional		Rechnung 2020		Budget 2020		Rechnung 2019	
		Aufwand	Ertrag	Aufwand	Ertrag	Aufwand	Ertrag
4631.00	Beiträge von Kantonen und Konkordaten		32'995.08		30'000		
4632.03	Beitrag Rotkreuzfahrdienst		354.00		350		354.00
43	Gesundheitsprävention	150.00	150.00	150	150	150.00	150.00
432	Übrige Krankheitsbekämpfung	150.00	150.00	150	150	150.00	150.00
4320	Krankheitsbekämpfung, übrige	150.00	150.00	150	150	150.00	150.00
3636.00	Beiträge an private Organisationen ohne Erwerbszweck	150.00		150		150.00	
4510.00	Entnahmen aus Spezialfinanzierungen des EK		113.30				112.20
4511.00	Entnahmen aus Fonds EK				110		
4940.00	Aktivzins Tuberkulosenfonds		36.70		40		37.80
5	SOZIALE SICHERHEIT	256'664.35	144'791.55	250'600	78'500	325'486.00	194'667.50
51	Krankheit und Unfall	76'256.40	17'280.95	77'000	18'000	109'014.60	21'087.30
512	Prämienverbilligungen	76'256.40	17'280.95	77'000	18'000	109'014.60	21'087.30
5120	Prämienverbilligungen	76'256.40	17'280.95	77'000	18'000	109'014.60	21'087.30
3631.10	Prämienverbilligungsbeiträge an Kanton	67'154.55		60'000		73'725.25	
3631.11	Gemeindeanteil an Verlustscheinforderungen	863.55		2'000		526.60	
3635.10	Kosten Aufhebung Prämienausstände	8'238.30		15'000		34'762.75	
4260.02	Rückerstattungen von Gemeinden		411.30				
4260.04	Rückerstattungen säumiger Prämienzahler		12'196.75		8'000		7'634.90
4631.00	Staatsbeiträge		4'672.90		10'000		13'452.40
52	Invalidität	600.00	0.00	600	0	600.00	0.00
523	Invalidenheime	600.00	0.00	600	0	600.00	0.00
5230	Invalidenheime	600.00	0.00	600	0	600.00	0.00
3636.00	Beiträge an private Organisationen ohne Erwerbszweck	600.00		600		600.00	
53	Alter + Hinterlassene	2'917.80	4'484.00	750	2'600	1'606.00	2'518.00
531	Alters- und Hinterlassenenversicherung AHV	0.00	2'484.00	0	2'600	0.00	2'518.00
5310	Alters- und Hinterlassenenversicherung AHV	0.00	2'484.00	0	2'600	0.00	2'518.00
4611.00	Entschädigungen von Kantonen und Konkordaten		2'484.00		2'600		2'518.00
535	Leistungen an das Alter	2'917.80	2'000.00	750	0	1'606.00	0.00
5350	Leistungen an das Alter	2'917.80	2'000.00	750	0	1'606.00	0.00
3636.00	Beiträge an private Organisationen ohne Erwerbszweck	917.80		750		1'606.00	
3637.00	Beiträge an private Haushalte	2'000.00					
4390.00	Übriger Ertrag		2'000.00				

4 Erfolgsrechnung

Detail - Funktional

		Rechnung 2020		Budget 2020		Rechnung 2019	
		Aufwand	Ertrag	Aufwand	Ertrag	Aufwand	Ertrag
54	Familie und Jugend	22'088.55	650.00	22'500	0	22'151.75	0.00
543	Alimentenbevorschussung und -inkasso	0.00	0.00	0	0	100.00	0.00
5430	Alimentenbevorschussung und-inkasso	0.00	0.00	0	0	100.00	0.00
3637.00	Alimentenvorschüsse						
3707.00	Alimenteninkasso-Auszahlung					100.00	
4290.00	Zahlungen von Schuldern						
4707.00	Alimenteninkasso Eingänge						
544	Jugendschutz	5'898.55	0.00	7'000	0	6'571.75	0.00
5440	Jugendschutz (allgemein)	5'898.55	0.00	7'000	0	6'571.75	0.00
3636.00	Beiträge an private Organisationen ohne Erwerbszweck	5'417.55		6'500		6'185.75	
3636.01	Beiträge an Mütter- und Väterberatung	481.00		500		386.00	
545	Leistungen an Familien	16'190.00	650.00	15'500	0	15'480.00	0.00
5450	Leistungen an Familien	16'190.00	650.00	15'500	0	15'480.00	0.00
3632.01	Beitrag an ZV Perspektive TG	15'540.00		15'500		15'480.00	
3637.00	Beiträge an private Haushalte	650.00					
4390.00	Übriger Ertrag		650.00				
57	Sozialhilfe und Asylwesen	154'281.60	122'376.60	149'630	57'900	191'593.65	171'062.20
572	Wirtschaftliche Hilfe	35'067.90	42'199.75	30'000	7'000	22'809.85	54'636.95
5720	Gesetzliche wirtschaftliche Hilfe	35'067.90	38'271.45	30'000	7'000	11'046.15	54'636.95
3637.10	Unterstützung an Thurgauer						
3637.20	Unterstützung an übrige Schweizer	16'042.85		20'000		10'955.15	
3637.30	Unterstützung an Ausländer	19'025.05		10'000		91.00	
4260.10	Rückvergütung von Thurgauer						
4260.20	Rückvergütung von übrigen Schweizer		24'234.35		5'000		54'636.95
4260.30	Rückvergütung von Ausländer		14'037.10		2'000		
5721	Freiwillige wirtschaftliche Hilfe	0.00	3'928.30	0	0	11'763.70	0.00
3637.20	Unterstützung an übrige Schweizer					11'763.70	
4260.20	Rückvergütung von übrigen Schweizer		3'928.30				
573	Asylwesen	75'360.85	75'360.85	90'000	50'900	116'425.25	116'425.25
5730	Asylwesen	75'360.85	75'360.85	90'000	50'900	116'425.25	116'425.25
3000.00	Entschädigungen, Tag- und Sitzungsgelder an Behörden und Kommissionen					125.00	
3050.00	AG-Beiträge AHV, IV, EO, ALV, VK					10.30	

4 Erfolgsrechnung

Detail - Funktional		Rechnung 2020		Budget 2020		Rechnung 2019	
		Aufwand	Ertrag	Aufwand	Ertrag	Aufwand	Ertrag
3053.00	AG-Beiträge an Unfall- und Personen-Haftpflichtversicherungen					0.20	
3510.00	Einlagen in Spezialfinanzierungen EK					24'007.75	
3612.00	Entschädigungen an Gemeinden und Gemeindezweckverbände	2'100.00					
3637.00	Beiträge an Asylbewerber	73'260.85		90'000		80'593.15	
4260.54	Rückerstattungen von Asylsuchenden		54'981.45		36'000		47'469.70
4409.01	Verzinsung Guthaben (Eigenkapital) der Spezialfinanzierung		452.75				212.70
4510.00	Entnahmen aus Spezialfinanzierungen des EK		2'917.15				
4611.00	Entschädigungen von Kantonen und Konkordaten		16'484.50		14'000		56'154.00
4612.00	Entschädigungen von Gemeinden und Gemeindezweckverbänden		525.00		900		900.00
579	Fürsorge	43'852.85	4'816.00	29'630	0	52'358.55	0.00
5790	Fürsorge	43'852.85	4'816.00	29'630	0	52'358.55	0.00
3000.00	Entschädigungen, Tag- und Sitzungsgelder an Behörden und Kommissionen	2'495.00		1'000		1'835.00	
3010.00	Lohn des Verwaltungs- und Betriebspersonals	8'569.70		13'000		27'192.55	
3050.00	AG-Beiträge AHV, IV, EO, ALV, VK	850.15		1'000		2'325.05	
3052.00	AG-Beiträge an Pensionskassen	268.25		1'200		669.40	
3053.00	AG-Beiträge an Unfall- und Personen-Haftpflichtversicherungen	17.25		30		584.70	
3055.00	AG-Beiträge an Krankentaggeldversicherungen	41.75		200		117.20	
3090.00	Aus- und Weiterbildung des Personals			1'000		160.00	
3103.00	Fachliteratur, Zeitschriften	222.00		200		187.00	
3130.00	Dienstleistungen Dritter	14'129.30		500		310.10	
3130.06	Mitglieder- und Verbandsbeiträge	425.00		500		425.00	
3132.00	Honorare externe Berater, Gutachter, Fachexperten etc.			3'000		1'150.70	
3133.00	Informatik-Nutzungsaufwand	4'780.95					
3161.00	Mieten, Benützungskosten Mobilien	6'937.50		3'600		3'273.85	
3170.00	Reisekosten und Spesen	4'716.00		4'000		13'728.00	
3636.00	Beiträge an private Organisationen ohne Erwerbszweck	400.00		400		400.00	
4260.00	Rückerstattungen Dritter		4'816.00				

4 Erfolgsrechnung

Detail - Funktional		Rechnung 2020		Budget 2020		Rechnung 2019	
		Aufwand	Ertrag	Aufwand	Ertrag	Aufwand	Ertrag
59	Soziale Wohlfahrt, übriges	520.00	0.00	120	0	520.00	0.00
592	Hilfsaktionen im Inland	520.00	0.00	120	0	520.00	0.00
5920	Hilfsaktionen im Inland	520.00	0.00	120	0	520.00	0.00
3636.00	Beiträge an private Organisationen ohne Erwerbszweck	520.00		120		520.00	
6	VERKEHR	470'044.53	100'913.90	363'710	108'750	642'691.17	166'849.40
61	Strassenverkehr	393'830.73	97'088.90	292'710	103'750	587'261.97	166'849.40
615	Gemeindestrassen	393'830.73	97'088.90	292'710	103'750	587'261.97	166'849.40
6150	Gemeindestrassen	393'830.73	97'088.90	292'710	103'750	587'261.97	166'849.40
3010.00	Löhne des Verwaltungs- und Betriebspersonals	47'821.48		35'000		64'679.92	
3049.00	Übrige Zulagen	972.00					
3050.00	AG-Beiträge AHV, IV, EO, ALV, VK	4'224.95		2'900		4'643.25	
3052.00	AG-Beiträge an Pensionskasse	2'997.45		2'500		4'136.40	
3053.00	AG-Beiträge an Unfall- und Personen-Haftpflichtversicherungen	464.10		250		375.35	
3055.00	AG-Beiträge an Krankentaggeldversicherungen	556.05		400		621.20	
3099.00	Übriger Personalaufwand					1'335.00	
3101.00	Betriebs-, Verbrauchsmaterial	6'183.95		500		1'029.60	
3101.01	Salz, Split für den Winterdienst	976.00		3'000		1'464.00	
3101.02	Treibstoffe	1'967.60		500		446.05	
3101.06	Hausnummern, Strassenbezeichnungstafeln	296.70		700		334.40	
3101.07	Material für Hundetoilette und Robidogs	1'297.80		1'500		1'210.55	
3101.10	Betriebs-, Verbrauchsmaterial			1'000			
3111.01	Anschaffung Robidogbehälter	4'799.10					
3111.10	Anschaffung Fahrzeuge					36'618.00	
3111.20	Anschaffung Maschinen und Geräte	724.85		2'000			
3120.04	Entsorgungskosten	589.20		500		231.70	
3120.06	Stromankauf für Strassenbeleuchtung	5'865.45		8'000		7'582.10	
3130.02	Vermessung und Vermarkung von Strassengebiet	14'899.50				15'727.80	
3130.38	Entleeren von Schächten / Schlammsammler	15'144.00		16'500		901.75	
3130.80	div. Dienstleistungen	4'273.45		1'000			
3131.00	Planungen und Projektierungen Dritter					6'324.25	
3132.00	Honorare, externe Berater, Gutachter, Fachexperten etc.	662.10		1'000		1'667.00	
3134.00	Sachversicherungsprämien	1'555.00		150		114.00	

4 Erfolgsrechnung

Detail - Funktional	Rechnung 2020		Budget 2020		Rechnung 2019		
	Aufwand	Ertrag	Aufwand	Ertrag	Aufwand	Ertrag	
3137.00	Steuern und Abgaben	1'275.00	60		255.25		
3141.00	Unterhalt Strassen / Verkehrswege	163.65	1'000		460.60		
3141.10	Winterdienst	2'523.10	6'000		3'910.00		
3141.20	Strassenreinigung		2'000				
3141.30	Strassenbeleuchtung und Strassensignale, Verkehrsspiegel	28'860.70	30'000		54'507.70		
3141.40	Belagsarbeiten, Staubfreimachung, Entwässerung	154'545.10	100'000		89'378.10		
3141.50	Reparaturen, Frostschäden, Elementarschäden	34'457.00	30'000		18'634.45		
3141.70	Verkehrsberuhigungsmassnahmen	13'579.30	5'000		13'019.85		
3151.00	Unterhalt Apparate, Maschinen, Geräte, Fahrzeuge, Werkzeuge	16'443.85	2'000		1'514.75		
3161.00	Mieten, Benützungskosten Mobilien	19'593.55	20'000		20'302.60		
3170.00	Reisekosten und Spesen	50.00			400.00		
3300.00	Planmässige Abschreibungen Grundstücke VV		500		498.40		
3300.10	Planmässige Abschreibungen Strassen / Verkehrswege VV	6'068.75	11'000		8'598.25		
3300.30	Planmässige Abschreibungen Tiefbauten allgemeiner Haushalt		7'750				
3301.10	Ausserplanmässige Abschreibungen Grundstücke VV allgemeiner Haushalt				17'688.90		
3301.20	Ausserplanmässige Abschreibungen Strassen / Verkehrswege VV				98'650.80		
3893.00	Einlagen in Vorfinanzierungen des EK				110'000.00		
4260.00	Rückerstattungen Dritter					3'536.15	
4611.00	Entschädigungen von Kantonen und Konkordaten			500		888.30	
4612.00	Entschädigungen von Gemeinden und Gemeindezweckverbänden					54'276.80	
4631.00	Beiträge von Kantonen und Konkordaten			10'000		20'878.30	
4893.00	Entnahmen aus Vorfinanzierungen des EK			8'750		3'750.00	
4980.01	Interne Übertragung Hundesteuer			9'500		9'975.00	
4980.02	Interne Übertragung Motorfahrzeugsteuer			75'000		77'081.00	
62	Öffentlicher Verkehr	76'213.80	3'825.00	71'000	5'000	55'429.20	0.00
622	Regionalverkehr	55'834.00	0.00	57'000	0	55'429.20	0.00
6220	Regionalverkehr	55'834.00	0.00	57'000	0	55'429.20	0.00

4 Erfolgsrechnung

Detail - Funktional	Rechnung 2020		Budget 2020		Rechnung 2019	
	Aufwand	Ertrag	Aufwand	Ertrag	Aufwand	Ertrag
3119.00					2'975.20	
3631.00			57'000		52'454.00	
629	Öffentlicher Verkehr	20'379.80	14'000	5'000	0.00	0.00
6290	Öffentlicher Verkehr	20'379.80	14'000	5'000	0.00	0.00
3143.00	Unterhalt Tiefbauten, Bushaltestellen	6'109.80				
3199.00	Übriger Betriebsaufwand	14'270.00	14'000			
4250.00	Verkäufe			5'000		
7	UMWELTSCHUTZ UND RAUMORDNUNG	498'627.92	491'790	389'380	443'171.78	335'983.55
71	Wasserversorgung	113'231.15	103'365	101'550	93'599.35	91'786.15
710	Wasserversorgung	113'231.15	103'365	101'550	93'599.35	91'786.15
7100	Wasserversorgung allgemein	1'817.40	1'815	0	1'813.20	0.00
3010.00	Löhne des Verwaltungs- und Betriebspersonals	1'800.00	1'800		1'800.00	
3053.00	AG-Beiträge an Unfall- und Personal-Haftpflichtversicherungen	17.40	15		13.20	
7101	Wasserwerk Gemeindebetriebe	111'413.75	101'550	101'550	91'786.15	91'786.15
3010.00	Löhne des Verwaltungs- und Betriebspersonals	900.00	900		900.00	
3050.00	AG-Beiträge AHV, IV, EO, ALV, VK		80		35.80	
3053.00	AG-Beiträge an Unfall- und Personen-Haftpflichtversicherungen	8.75			6.60	
3111.02	Anschaffung Wasserzähler		2'500		4'067.10	
3120.02	Stromankauf Pumpwerk	7'307.10	6'000		5'819.85	
3130.00	Dienstleistungen Dritter	234.50	1'000			
3130.02	Porto	210.70	100		177.50	
3130.03	Kontospesen	112.00	150		117.15	
3132.00	Honorare externe Berater, Gutachter, Fachexperten etc.	23'290.00	15'000		11'700.95	
3132.01	Honorare Leitungskataster	2'535.25	4'000		3'395.50	
3132.06	Trinkwasserproben	6'071.55	4'000		3'549.40	
3134.00	Sachversicherungsprämien	34.44	40		40.50	
3143.01	Unterhalt Reservoire, Pumpstationen Quellfassungen	591.90	4'000		1'080.75	
3143.03	Unterhalt Leitungsnetz	4'599.85	2'000		1'632.70	
3144.00	Unterhalt Hochbauten, Gebäude	85.00				
3192.00	Abgeltung von Rechten	11'381.70	11'380		11'381.70	

4 Erfolgsrechnung

Detail - Funktional	Rechnung 2020		Budget 2020		Rechnung 2019		
	Aufwand	Ertrag	Aufwand	Ertrag	Aufwand	Ertrag	
3300.31	Planmässige Abschreibungen übrige Tiefbauten VV spezialfinanzierte Gemeindebetriebe	42'335.25		46'900		42'335.30	
3300.41	Planmässige Abschreibungen Hochbauten VV spezialfinanzierte Gemeindebetriebe	3'455.60		3'500		3'455.60	
3510.00	Einlagen in Spezialfinanzierungen EK	8'260.16				2'089.75	
4210.00	Gebühren für Amtshandlungen		800.00		1'000		300.00
4250.00	Verkäufe		100'985.30		85'000		87'466.95
4250.20	Bauwasser		3'075.00		1'000		260.00
4260.00	Rückerstattungen Dritter		3'400.00		2'000		1'100.00
4409.01	Verzinsung Guthaben (Eigenkapital) der Spezialfinanzierung		3'153.45				2'659.20
4510.00	Entnahmen aus Spezialfinanzierungen des EK				11'050		
4940.00	Interne Verrechnung von kalk. Zinsen und Finanzaufwand				1'500		
72	Abwasserbeseitigung	279'555.90	279'555.90	254'600	254'600	205'692.70	205'692.70
720	Abwasserbeseitigung	279'555.90	279'555.90	254'600	254'600	205'692.70	205'692.70
7201	Abwasserbeseitigung Gemeindebetriebe	279'555.90	279'555.90	254'600	254'600	205'692.70	205'692.70
3010.00	Löhne des Verwaltungs- und Betriebspersonals	46'775.00		45'750			
3050.00	AG-Beiträge AHV, IV, EO, ALV, VK	3'847.90		3'800			
3052.00	AG-Beiträge an Pensionskasse	3'273.55		4'600			
3053.00	AG-Beiträge an Unfall- und Personen- Haftpflichtversicherungen	393.61		350			
3055.00	AG-Beiträge an Krankentaggeldversicherungen	504.77		500			
3120.02	Stromankauf	526.30		400		420.75	
3130.00	Dienstleistungen Dritter	53.30		200			
3132.00	Honorare externe Berater, Gutachter, Fachexperten etc.	1'985.45		2'000		2'904.05	
3132.01	Honorare Leitungskataster	11'820.90		5'000		10'981.35	
3137.00	Steuern und Abgaben	6'446.90		6'000		5'373.75	
3143.00	Unterhalt übrige Tiefbauten	20'455.55		12'000		18'147.45	
3151.00	Unterhalt Apparate, Maschinen, Geräte, Fahrzeuge, Werkzeuge			200			
3199.00	Übriger Betriebsaufwand	306.60		400		527.40	
3300.31	Planmässige Abschreibungen übrige Tiefbauten VV spezialfinanzierte Gemeindebetriebe	44'017.15		45'300		41'485.00	
3632.00	Beiträge an Gemeinden und Gemeindezweckverbände	139'148.92		127'300		125'852.95	

4 Erfolgsrechnung

Detail - Funktional		Rechnung 2020		Budget 2020		Rechnung 2019	
		Aufwand	Ertrag	Aufwand	Ertrag	Aufwand	Ertrag
3940.00	Interne Verrechnung von kalk. Zinsen und Finanzaufwand			800			
4210.00	Gebühren für Amtshandlungen		1'000.00		1'500		400.00
4240.01	Benützungsgebühren		199'544.34		185'000		185'032.90
4260.00	Rückerstattungen Dritter		4'453.30		2'000		1'488.50
4409.01	Verzinsung Guthaben (Eigenkapital) der Spezialfinanzierung		335.00				151.25
4510.00	Entnahmen aus Spezialfinanzierungen des EK		13'898.96		11'100		18'620.05
4612.00	Entschädigungen von Gemeinden und Gemeindezweckverbänden		60'324.30		55'000		
73	Abfallwirtschaft	42'001.57	33'210.87	41'005	32'030	42'114.80	32'749.30
730	Abfallwirtschaft	42'001.57	33'210.87	41'005	32'030	42'114.80	32'749.30
7300	Abfallwirtschaft allgemein	8'790.70	0.00	8'975	0	9'365.50	0.00
3010.00	Löhne des Verwaltungs- und Betriebspersonals	2'400.00		2'400		2'400.00	
3050.00	AG-Beiträge AHV, IV, EO, ALV, VK			60		31.90	
3053.00	AG-Beiträge an Unfall- und Personen-Haftpflichtversicherungen	22.10		15		16.70	
3170.00	Reisekosten und Spesen	1'500.00		1'500		1'500.00	
3612.00	Beiträge an Gemeinden und Zweckverbände	4'868.60		5'000		5'416.90	
7301	Abfallwirtschaft Gemeindebetriebe	33'210.87	33'210.87	32'030	32'030	32'749.30	32'749.30
3010.00	Löhne des Verwaltungs- und Betriebspersonals	5'999.97		7'500		9'857.23	
3049.00	Übrige Zulagen	113.40					
3050.00	AG-Beiträge AHV, IV, EO, ALV, VK	524.76		650		729.55	
3052.00	AG-Beiträge an Pensionskasse	349.85		550		481.80	
3053.00	AG-Beiträge an Unfall- und Personen-Haftpflichtversicherungen	53.20		60		64.40	
3055.00	AG-Beiträge an Krankentaggeldversicherungen	69.70		90		72.55	
3101.00	Betriebs, Verbrauchsmaterial	397.85		2'500		1'342.50	
3119.00	Anschaffung von übrigen nicht aktivierbaren Anlagen					2'938.05	
3130.00	Dienstleistungen Dritter	744.60				40.60	
3130.30	Grüngutabfuhr / Kompostierung	6'253.10		10'000		7'974.70	
3130.31	div. Entsorgungs- und Recyclingkosten	4'253.35		2'000		1'600.05	
3161.00	Mieten, Benützungskosten Mobilien	268.20					
3199.00	Übriger Betriebsaufwand					3'381.30	
3510.00	Einlagen in Spezialfinanzierungen EK	14'182.89		8'680		4'266.57	

4 Erfolgsrechnung

Detail - Funktional

		Rechnung 2020		Budget 2020		Rechnung 2019	
		Aufwand	Ertrag	Aufwand	Ertrag	Aufwand	Ertrag
4240.00	Verursachergebühren (Marken)		1'305.00		1'000		1'080.00
4240.11	Kehrichtgebühren		18'240.20		18'000		17'553.45
4260.00	Rückerstattungen Dritter						40.60
4290.00	Übrige Entgelte		1'106.57		1'000		1'654.80
4409.01	Verzinsung Guthaben (Eigenkapital) der Spezialfinanzierung		79.10				36.45
4612.00	Entschädigungen von Gemeinden und Gemeindezweckverbänden		12'480.00		12'000		12'384.00
4940.00	Interne Verrechnung von kalk. Zinsen und Finanzaufwand				30		
74	Verbauungen	1'871.35	2'202.10	8'000	0	6'470.70	4'269.40
741	Gewässerverbauungen	1'871.35	2'202.10	8'000	0	6'470.70	4'269.40
7410	Gewässerverbauungen	1'871.35	2'202.10	8'000	0	6'470.70	4'269.40
3142.00	Unterhalt Wasserbau	1'871.35		8'000		6'470.70	
4611.00	Entschädigungen von Kantonen und Konkordaten		2'202.10				2'180.00
4612.00	Entschädigungen von Gemeinden und Gemeindezweckverbänden						2'089.40
75	Arten- und Landschaftsschutz	7'450.05	1'860.00	430	0	450.75	0.00
750	Arten- und Landschaftsschutz	7'450.05	1'860.00	430	0	450.75	0.00
7500	Arten- und Landschaftsschutz	7'450.05	1'860.00	430	0	450.75	0.00
3000.02	Tag- und Sitzungsgelder	3'415.00		400		430.00	
3050.00	AG-Beiträge AHV, IV, EO, ALV, VK	126.55		20		19.05	
3053.00	AG-Beiträge an Unfall- und Personen- Haftpflichtversicherungen	14.50		10		1.70	
3130.14	Div. Anlässe / Aktionen	30.00					
3636.00	Beiträge an private Organisationen ohne Erwerbszweck	3'864.00					
4260.00	Rückerstattungen Dritter		1'860.00				
76	Bekämpfung von Umweltverschmutzung	10'398.52	0.00	30'000	0	45'000.00	0.00
769	Übrige Bekämpfung von Umweltverschmutzung	10'398.52	0.00	30'000	0	45'000.00	0.00
7690	Übrige Bekämpfung von Umweltverschmutzung	10'398.52	0.00	30'000	0	45'000.00	0.00
3132.00	Honorare externe Berater, Gutachter, Fachexperten etc.	10'398.52		30'000		45'000.00	

4 Erfolgsrechnung

Detail - Funktional	Rechnung 2020		Budget 2020		Rechnung 2019		
	Aufwand	Ertrag	Aufwand	Ertrag	Aufwand	Ertrag	
77	Übriger Umweltschutz	34'934.43	2'580.00	21'890	1'200	36'505.08	1'486.00
771	Friedhof und Bestattungen	34'934.43	2'580.00	21'890	1'200	36'505.08	1'486.00
7710	Friedhof und Bestattungen	34'934.43	2'580.00	21'890	1'200	36'505.08	1'486.00
3000.01	Entschädigungen Tag- und Sitzungsgeld	210.00		300			
3010.00	Löhne des Verwaltungs- und Betriebspersonals	7'649.70		6'000		7'179.70	
3050.00	AG-Beiträge AHV, IV, EO, ALV, VK	395.80		450		431.30	
3053.00	AG-Beiträge an Unfall- und Personen-Haftpflichtversicherungen	75.70		40		52.45	
3101.00	Betriebs, Verbrauchsmaterial	14.00		500		16.10	
3102.00	Drucksachen, Publikationen	457.95		500		624.20	
3130.20	Bestattungen	22'517.88		12'000		21'459.98	
3143.20	Unterhalt Friedhof, Grabeinfassungen	3'418.40		2'000		6'741.35	
3612.00	Entschädigungen an Gemeinden und Gemeindezweckverbände	195.00		100			
4260.00	Rückerstattungen Dritter		2'580.00		1'200		1'486.00
79	Raumordnung	9'184.95	0.00	32'500	0	13'338.40	0.00
790	Raumordnung	9'184.95	0.00	32'500	0	13'338.40	0.00
7900	Raumordnung	9'184.95	0.00	32'500	0	13'338.40	0.00
3050.00	AG-Beiträge AHV, IV, EO, ALV, VK	151.90					
3053.00	AG-Beiträge an Unfall- und Personal-Haftpflichtversicherungen	11.40					
3055.00	AG-Beiträge an Krankentaggeldversicherungen	8.35					
3130.00	Dienstleistungen Dritter			1'000			
3130.06	Mitglieder- und Verbandsbeiträge	6'483.20		6'500		6'431.80	
3131.00	Planungen und Projektierungen Dritter			15'000			
3131.03	kommunale Planung (Baureglement / Zonenplan)	403.90				4'861.20	
3132.01	Honorare Leitungskataster	2'045.40		2'000		2'045.40	
3132.03	Honorare Fachexperten	80.80		2'000			
3320.90	Planmässige Abschreibungen übrige immaterielle Anlagen allgemeiner Haushalt			6'000			
8	VOLKSWIRTSCHAFT	924'079.84	903'315.81	921'486	905'281	902'751.98	904'234.76
81	Landwirtschaft	18'552.65	4'501.90	19'915	5'000	18'289.10	4'897.35
812	Strukturverbesserungen	15'155.85	4'501.90	15'000	5'000	15'111.30	4'457.35
8120	Landwirtschaftliche Strukturverbesserungen	10'653.95	0.00	10'000	0	10'653.95	0.00
3612.00	Entschädigungen an Gemeinden und Gemeindezweckverbände	908.50				908.50	

4 Erfolgsrechnung

Detail - Funktional		Rechnung 2020		Budget 2020		Rechnung 2019	
		Aufwand	Ertrag	Aufwand	Ertrag	Aufwand	Ertrag
3636.00	Beiträge an private Organisationen ohne Erwerbszweck	9'671.70		10'000		9'671.70	
3920.00	Interne Verrechnung von Pacht, Mieten, Benützungskosten	73.75				73.75	
8121	Flurstrassen Wilen	4'501.90	4'501.90	5'000	5'000	4'457.35	4'457.35
3141.00	Unterhalt Strassen / Verkehrswege	1'582.15		5'000			
3510.00	Einlagen in Spezialfinanzierungen EK	2'919.75				4'457.35	
4409.01	Verzinsung Guthaben (Eigenkapital) der Spezialfinanzierung		437.70				393.15
4510.00	Entnahmen aus Spezialfinanzierungen des EK				590		
4612.00	Entschädigungen von Gemeinden und Gemeindezweckverbänden		908.50				908.50
4630.01	Beiträge von Privaten		3'081.95		3'150		3'081.95
4920.00	Interne Verrechnung von Pacht, Mieten, Benützungskosten		73.75		910		73.75
4940.00	Interne Verrechnung von kalk. Zinsen und Finanzaufwand				350		
813	Landwirtschaftliche Produktionsverbesserungen Vieh	979.00	0.00	500	0	456.00	0.00
8130	Landwirtschaftliche Produktionsverbesserungen Vieh	979.00	0.00	500	0	456.00	0.00
3636.00	Beiträge an private Organisationen ohne Erwerbszweck	979.00		500		456.00	
814	Landwirtschaftliche Produktionsverbesserungen, Pflanzen	2'417.80	0.00	4'415	0	2'721.80	440.00
8140	Landwirtschaftliche Produktionsverbesserungen, Pflanzen	2'417.80	0.00	4'415	0	2'721.80	440.00
3010.00	Löhne des Verwaltungs- und Betriebspersonals	759.00		2'000		932.65	
3050.00	AG-Beiträge AHV, IV, EO, ALV, VK	64.05		100		77.25	
3053.00	AG-Beiträge an Unfall- und Personen-Haftpflichtversicherungen	7.35		15		6.85	
3130.00	Dienstleistungen Dritter			500		98.85	
3170.00	Reisekosten und Spesen	27.40		200		58.20	
3631.00	Beiträge an Kantone und Konkordate	1'560.00		1'600		1'548.00	
4260.00	Rückerstattungen Dritter						440.00

4 Erfolgsrechnung

Detail - Funktional

		Rechnung 2020		Budget 2020		Rechnung 2019	
		Aufwand	Ertrag	Aufwand	Ertrag	Aufwand	Ertrag
82	Forstwirtschaft	64'007.23	46'792.00	57'870	36'500	48'886.37	38'918.30
820	Forstwirtschaft	64'007.23	46'792.00	57'870	36'500	48'886.37	38'918.30
8200	Forstwirtschaft	64'007.23	46'792.00	57'870	36'500	48'886.37	38'918.30
3000.02	Tag- und Sitzungsgelder	500.00		500		500.00	
3010.01	Löhne festangestelltes Personal	3'908.69		3'000		5'328.87	
3049.00	Übrige Zulagen	81.00					
3050.00	AG-Beiträge AHV, IV, EO, ALV, VK	388.04		250		420.55	
3052.00	AG-Beiträge an Pensionskassen	249.80		200		345.00	
3053.00	AG-Beiträge an Unfall- und Personen-Haftpflichtversicherungen	42.90		30		37.20	
3055.00	AG-Beiträge an Krankentaggeldversicherungen	46.25		40		51.70	
3099.00	Übriger Personalaufwand	343.60		100		300.10	
3101.00	Betriebs-, Verbrauchsmaterial			500		421.50	
3130.06	Mitglieder- und Verbandsbeiträge	1'227.15		1'250		1'227.15	
3130.60	Holzerntekosten	34'266.65		25'000		17'315.25	
3130.80	div. Dienstleistungen	1'329.80		1'000			
3145.00	Unterhalt Wald	15'995.05		20'000		17'297.10	
3612.00	Entschädigungen an Gemeinden und Gemeindezweckverbände	20.00					
3631.00	Beiträge an Kantone und Konkordate	5'608.30		6'000		5'641.95	
4250.01	Verkauf Stammholz		28'006.60		15'000		15'431.90
4250.02	Verkauf Industrieholz				400		
4250.03	Verkauf Brennholz		7'052.50		8'000		7'020.00
4250.05	Schnitzelverkauf		3'047.00		8'000		6'959.00
4250.06	Verkauf Christbäume, Kranz- und Deckkäste		1'222.00		1'400		1'845.00
4250.07	Übrige Verkaufserlöse		436.60		700		566.00
4260.05	Übrige Rückerstattungen Dritter		695.00				467.00
4631.00	Beiträge von Kantonen und Konkordaten		6'332.30		3'000		6'629.40
83	Jagd und Fischerei	23'021.20	11'408.00	12'570	11'400	12'485.55	11'408.00
830	Jagd und Fischerei	23'021.20	11'408.00	12'570	11'400	12'485.55	11'408.00
8300	Jagd und Fischerei	23'021.20	11'408.00	12'570	11'400	12'485.55	11'408.00
3130.06	Mitglieder- und Verbandsbeiträge	60.00		60		60.00	
3601.00	Ertragsanteile an Kantone und Konkordate	6'605.20		6'600		6'605.55	
3631.01	Wildschadenverhütung	16'356.00		5'000		5'820.00	
3920.00	Interne Verrechnung von Pacht, Mieten, Benützungskosten			910			
4100.01	Jagdpachterlös		9'908.00		9'900		9'908.00

4 Erfolgsrechnung

Detail - Funktional		Rechnung 2020		Budget 2020		Rechnung 2019	
		Aufwand	Ertrag	Aufwand	Ertrag	Aufwand	Ertrag
4100.02	Fischpachterlös		1'500.00		1'500		1'500.00
4611.00	Entschädigungen von Kantonen und Konkordaten						
84	Tourismus	1'451.00	0.00	1'500	0	1'447.80	0.00
840	Tourismus	1'451.00	0.00	1'500	0	1'447.80	0.00
8400	Tourismus	1'451.00	0.00	1'500	0	1'447.80	0.00
3130.06	Mitglieder- und Verbandsbeiträge	1'451.00		1'500		1'447.80	
86	Banken	0.00	17'329.00	0	18'000	0.00	17'959.00
860	Banken und Versicherungen	0.00	17'329.00	0	18'000	0.00	17'959.00
8600	Banken und Versicherungen	0.00	17'329.00	0	18'000	0.00	17'959.00
4604.00	Anteile an Erträgen öffentlicher Unternehmungen		17'329.00		18'000		17'959.00
87	Energie	817'047.76	821'801.86	829'631	834'381	815'618.41	820'399.76
871	Elektrizität	817'047.76	821'801.86	829'631	834'381	815'618.41	820'399.76
8710	Elektrizität allgemein	0.00	4'754.10	0	4'750	0.00	4'781.35
4120.00	Konzessionen		4'754.10		4'750		4'781.35
8711	Elektrizitätswerk - Elektrizitätsnetz [Gemeindebetrieb]	548'017.62	548'017.62	562'381	562'381	577'287.87	577'287.87
3010.00	Löhne des Verwaltungs- und Betriebspersonals	12'795.25		14'000		13'245.55	
3050.00	AG-Beiträge AHV, IV, EO, ALV, VK			1'100		953.60	
3053.00	AG-Beiträge an Unfall- und Personen-Haftpflichtversicherungen	124.30		50		1'109.60	
3101.13	Swissgrid Systemdienstleistungen (SDL)	8'838.85		9'000		12'643.30	
3101.14	Stiftung KEV / kostendeckende Einspeisevergütung	124'739.96		121'500		135'785.38	
3101.15	Netznutzungsentgelt Vorlieferanten	156'546.65		190'000		153'006.70	
3101.17	Gewährte Skonti	23'612.81		25'000		24'870.25	
3103.00	Fachliteratur, Zeitschriften	1'872.80		1'850		1'841.20	
3111.04	Anschaffung Energiezähler	3'737.70		3'500		11'229.00	
3130.01	Telefonkosten					55.70	
3130.02	Porto	1'804.45		2'000		1'846.05	
3130.03	Kontospesen	599.65		700		544.65	
3130.04	Betriebskosten	73.30		150			
3130.06	Mitglieder- und Verbandsbeiträge	620.00		620		620.00	
3130.07	Übrige Dienstleistungen Dritter	365.00				365.00	
3130.10	Nachführung Leitungskataster	160.00		5'000		4'815.10	
3130.51	Konzessionsabgaben	4'754.10		4'750		4'781.35	

4 Erfolgsrechnung

Detail - Funktional	Rechnung 2020		Budget 2020		Rechnung 2019	
	Aufwand	Ertrag	Aufwand	Ertrag	Aufwand	Ertrag
3130.53	Hoheitliche Kontrollen	280.00			865.00	
3130.54	Zählerfernauslesung MDL	4'011.15	4'000		3'970.20	
3132.01	Honorare Leitungskataster	4'854.50	2'000		3'857.00	
3132.03	Honorare Fachexperten	46'931.05	28'000		31'788.35	
3134.00	Sachversicherungsprämien	221.88	261		261.05	
3143.50	NE5 Unterhalt Mittelspannungsnetz		3'000			
3143.60	NE6 Tech. Unterhalt Trafostationen		4'000		17'645.75	
3143.70	NE7 Unterhalt Niederspannungsnetz	18'499.95	15'000		33'476.15	
3143.71	NE7 Unterhalt Hausanschlüsse		500		633.50	
3144.00	Unterhalt Hochbauten, Gebäude	2'597.80				
3151.00	Unterhalt Apparate, Maschinen, Geräte, Fahrzeuge, Werkzeuge	668.25	800		1'039.70	
3300.31	Planmässige Abschreibungen übrige Tiefbauten VV spezialfinanzierte Gemeindebetriebe	99'160.90	103'000		99'161.05	
3300.41	Planmässige Abschreibungen Hochbauten VV spezialfinanzierte Gemeindebetriebe	7'178.30	8'500		5'599.95	
3409.01	Verzinsung Vorschuss (Fehlbetrag) der Spezialfinanzierung	3'196.30			4'077.95	
3510.00	Einlagen in Spezialfinanzierungen EK	11'546.98				
3940.00	Interne Verrechnung von kalk. Zinsen und Finanzaufwand		4'600			
3980.00	Interne Übertragung Netzverlust	8'225.74	9'500		7'199.79	
4120.00	Konzessionen			4'750		4'781.35
4210.00	Gebühren für Amtshandlungen			7'000		6'310.00
4240.06	Verzugszinsen			250		302.71
4240.51	Netznutzung Haushalte	347'954.25		344'400		340'616.65
4240.53	Netznutzung Industrie / NS	37'641.00		39'700		37'775.85
4240.54	Netznutzung Temporäranschlüsse	3'387.05		9'800		16'884.20
4240.55	Netznutzung Strassenbeleuchtung	3'181.30		4'300		4'148.60
4240.56	Netznutzung Industrie / MS	10'307.10		12'700		12'017.90
4240.57	Swissgrid Systemdienstleistung (SDL)	8'445.45		9'000		12'740.55
4240.58	Swissgrid kostend. Einspeiseverg. (KEV)	121'411.55		121'400		122'102.20
4260.00	Rückerstattungen Dritter			600		1'612.50
4510.00	Entnahmen aus Spezialfinanzierungen des EK			8'481		17'995.36

4 Erfolgsrechnung

Detail - Funktional		Rechnung 2020		Budget 2020		Rechnung 2019	
		Aufwand	Ertrag	Aufwand	Ertrag	Aufwand	Ertrag
8712	Elektrizitätswerk - Stromhandel und Übriges (ohne Elektrizitätsnetz) [Gemeindebetrieb]	269'030.14	269'030.14	267'250	267'250	238'330.54	238'330.54
3101.04	Stromankauf	209'682.50		216'300		177'764.50	
3101.10	Stromankauf Naturstrom	650.00		850		850.00	
3101.11	Stromankauf heimische Produkte PV	12'956.50		9'400		10'427.05	
3101.12	Stromankauf EW aus Zertifikaten	12'885.95		12'900		4'296.25	
3101.13	gewährte Skonti	11'489.70		11'000		10'456.93	
3130.00	Dienstleistungen Dritter	375.00		400		375.00	
3510.00	Einlagen in Spezialfinanzierungen EK	20'990.49		16'400		34'160.81	
4250.51	Stromverkauf Haushalte		227'358.00		220'000		211'012.05
4250.54	Stromverkauf Temporäranschlüsse		785.80		2'100		2'680.70
4250.55	Stromverkauf Strassenbeleuchtung		1'592.00		2'400		2'258.80
4250.56	Stromverkauf Industrie / MS		10'548.65		13'000		11'082.20
4250.58	Stromverkauf Solarstrom		649.80		850		849.75
4250.59	Stromverkauf erneuerbare Energie		18'089.25		18'400		1'807.95
4409.01	Verzinsung Guthaben (Eigenkapital) der Spezialfinanzierung		1'780.90				1'439.30
4940.00	Interne Verrechnung von kalk. Zinsen und Finanzaufwand				1'000		
4980.00	Interne Übertragung Netzverlust		8'225.74		9'500		7'199.79
89	Sonstige gewerbliche Betriebe	0.00	1'483.05	0	0	6'024.75	10'652.35
890	Sonstige gewerbliche Betrieb	0.00	1'483.05	0	0	6'024.75	10'652.35
8900	Sonstige gewerbliche Betriebe	0.00	1'483.05	0	0	6'024.75	10'652.35
3130.00	Dienstleistungen Dritter					6'024.75	
4250.11	Kiesverkauf						10'652.35
4611.00	Entschädigungen von Kantonen und Konkordaten		1'483.05				
9	FINANZEN UND STEUERN	252'259.10	1'467'106.85	191'850	1'297'490	365'063.64	1'743'348.53
91	Steuern	76'844.15	1'156'192.10	62'000	1'095'500	68'311.75	1'409'235.25
910	Steuern	76'844.15	1'156'192.10	62'000	1'095'500	68'311.75	1'409'235.25
9100	Allgemeine Gemeindesteuern	67'069.15	1'146'417.10	52'500	1'086'000	58'336.75	1'399'260.25
3181.00	Tatsächliche Forderungsverluste	514.40		5'000		1'283.75	
3980.00	Interne Übertragungen	66'554.75		47'500		57'053.00	
4000.00	Einkommens- und Vermögenssteuern natürliche Personen Rechnungsjahr		978'914.90		975'000		1'178'085.50
4000.10	Einkommens- und Vermögenssteuern natürliche Personen früherer Jahre		46'438.55		25'000		69'775.80

4 Erfolgsrechnung

Detail - Funktional		Rechnung 2020		Budget 2020		Rechnung 2019	
		Aufwand	Ertrag	Aufwand	Ertrag	Aufwand	Ertrag
4002.00	Quellensteuern		21'504.40		15'000		29'294.45
4008.00	FW-Ersatzabgabe		66'554.75		47'500		57'053.00
4010.00	Gewinn- und Kapitalsteuern jur. Personen Rechnungsjahr		24'772.05		20'500		28'987.70
4010.10	Gewinn- und Kapitalsteuern juristische Personen früherer Jahre		8'232.45		3'000		36'063.80
9101	Sondersteuern	9'775.00	9'775.00	9'500	9'500	9'975.00	9'975.00
3980.00	Interne Übertragungen	9'775.00		9'500		9'975.00	
4033.00	Hundesteuern		9'775.00		9'500		9'975.00
93	Finanzausgleich	71'951.00	0.00	50'000	0	50'977.00	0.00
930	Finanz- und Lastenausgleich	71'951.00	0.00	50'000	0	50'977.00	0.00
9300	Finanz- und Lastenausgleich	71'951.00	0.00	50'000	0	50'977.00	0.00
3621.50	Finanzausgleichsbeiträge an Kanton	71'951.00		50'000		50'977.00	
95	Ertragsanteile, übrige	78'902.00	305'347.25	75'000	195'000	77'081.00	327'609.90
950	Ertragsanteile, übrige	78'902.00	305'347.25	75'000	195'000	77'081.00	327'609.90
9500	Ertragsanteile, übrige	78'902.00	305'347.25	75'000	195'000	77'081.00	327'609.90
3601.11	Alkohol- und Wirtepatente		300.00				
3980.00	Interne Übertragungen	78'602.00		75'000		77'081.00	
4601.01	Liegenschaftsteuer		73'550.20		60'000		67'260.50
4601.02	Grundstückgewinnsteuern		152'124.85		60'000		182'816.50
4601.03	Motorfahrzeugsteuern		78'602.00		75'000		77'081.00
4601.11	Alkohol- und Wirtepatente		1'070.20				451.90
96	Vermögens- und Schuldenverwaltung	8'952.50	5'374.10	4'850	6'640	7'277.45	5'417.83
961	Zinsen	8'952.50	4'774.10	4'850	6'040	7'277.45	4'817.83
9610	Zinsen	8'952.50	4'774.10	4'850	6'040	7'277.45	4'817.83
3181.01	Abschreibungen und Erlasse von Zinsforderungen auf Steuern		4.15			10.15	
3409.00	Übrige Passivzinsen	385.00		350		381.15	
3409.01	Verzinsung Guthaben von Spezialfinanzierungen	8'526.65				6'848.35	
3940.00	Interne Verrechnung von kalk. Zinsen und Finanzaufwand	36.70		4'500		37.80	
4400.00	Zinsen flüssige Mittel		62.50		40		72.43
4401.00	Zinsen auf Forderungen und Kontokorrente		193.05				156.35
4401.01	Zinsen auf Steuerforderungen		497.25				286.10
4407.00	Zinsen langfristige Finanzanlagen		225.00				225.00

4 Erfolgsrechnung

Detail - Funktional

		Rechnung 2020		Budget 2020		Rechnung 2019	
		Aufwand	Ertrag	Aufwand	Ertrag	Aufwand	Ertrag
4409.01	Zinsertrag aus Vorschuss an Spezialfinanzierung		3'196.30				4'077.95
4420.00	Dividenden FV		600.00		600		
4940.00	Interne Verrechnungen kalk. Zinsen und Finanzaufwand				5'400		
963	Liegenschaften des Finanzvermögens	0.00	600.00	0	600	0.00	600.00
9630	Liegenschaften des Finanzvermögens	0.00	600.00	0	600	0.00	600.00
4430.01	Mietzinse		600.00		600		600.00
97	Rückverteilungen	0.00	193.40	0	350	0.00	485.55
971	Rückverteilungen aus CO2-Abgabe	0.00	193.40	0	350	0.00	485.55
9710	Rückverteilungen aus CO2-Abgabe	0.00	193.40	0	350	0.00	485.55
4699.10	Rückverteilung aus CO2-Abgabe		193.40		350		485.55
99	Nicht aufgeteilte Posten	15'609.45	0.00	0	0	161'416.44	600.00
995	Neutrale Aufwendungen und Erträge	0.00	0.00	0	0	0.00	600.00
9950	Neutrale Aufwendungen und Erträge	0.00	0.00	0	0	0.00	600.00
4390.00	Übriger Ertrag						600.00
999	Abschluss	15'609.45	0.00	0	0	161'416.44	0.00
9999	Abschluss	15'609.45	0.00	0	0	161'416.44	0.00
9000.00	Ertragsüberschuss	15'609.45				161'416.44	
Total		3'409'900.28	3'409'900.28	3'150'196	3'079'831	3'651'072.91	3'651'072.91
	Ertragsüberschuss	0.00		0		0.00	
	Aufwandüberschuss		0.00		70'365		0.00
		3'409'900.28	3'409'900.28	3'150'196	3'150'196	3'651'072.91	3'651'072.91

4.3 Erfolgsrechnung Zusammenzug Artengliederung

	Rechnung 2020		Budget 2020		Rechnung 2019		
	Aufwand	Ertrag	Aufwand	Ertrag	Aufwand	Ertrag	
3	A U F W A N D	3'394'290.83	14'511.20	3'150'196	0	3'477'967.62	2'995.50
30	PERSONALAUFWAND	532'625.50	14'511.20	479'515	0	486'433.99	2'995.50
31	SACH- UND ÜBRIGER BETRIEBSAUFWAND	1'452'058.15	0.00	1'382'971	0	1'433'077.21	0.00
33	ABSCHREIBUNGEN VER- WALTUNGSVERMÖGEN	202'215.95	0.00	232'450	0	317'473.25	0.00
34	FINANZAUFWAND	12'107.95	0.00	350	0	11'307.45	0.00
35	EINLAGEN IN FONDS UND SPEZIALFINANZIERUNGEN	105'239.82	0.00	44'260	0	102'126.13	0.00
36	TRANSFERAUFWAND	891'575.52	0.00	852'340	0	861'229.25	0.00
37	DURCHLAUFENDE BEITRÄGE	35'200.00	0.00	6'000	0	4'900.00	0.00
38	AUSSERORDENTLICHER AUFWAND	0.00	0.00	0	0	110'000.00	0.00
39	INTERNE VERRECHNUNGEN	163'267.94	0.00	152'310	0	151'420.34	0.00
4	E R T R A G	0.00	3'395'389.08	0	3'079'831	11'688.85	3'648'077.41
40	FISKALERTRAG	0.00	1'156'192.10	0	1'095'500	0.00	1'409'235.25
41	REGALIEN UND KONZESSIONEN	0.00	20'916.20	0	20'900	0.00	20'970.70
42	ENTGELTE	0.00	1'346'731.98	0	1'230'550	0.00	1'244'929.28
43	VERSCHIEDENE ERTRÄGE	0.00	3'350.00	0	500	0.00	1'885.50
44	FINANZERTRAG	0.00	42'215.55	0	30'240	0.00	39'979.83
45	ENTNAHMEN AUS FONDS UND SPEZIALFINANZIERUNGEN	0.00	16'929.41	0	71'331	0.00	57'256.86
46	TRANSFERERTRAG	0.00	606'835.90	0	463'750	11'688.85	713'849.65
47	DURCHLAUFENDE BEITRÄGE	0.00	35'200.00	0	6'000	0.00	4'800.00
48	AUSSERORDENTLICHER ERTRAG	0.00	3'750.00	0	8'750	0.00	3'750.00
49	INTERNE VERRECHNUNGEN	0.00	163'267.94	0	152'310	0.00	151'420.34
9	A B S C H L U S S	15'609.45	0.00	0	0	161'416.44	0.00
900	Abschluss Erfolgsrechnung	15'609.45	0.00	0	0	161'416.44	0.00
	Total	3'409'900.28	3'409'900.28	3'150'196	3'079'831	3'651'072.91	3'651'072.91
	Ertragsüberschuss	0.00		0		0.00	
	Aufwandüberschuss		0.00		70'365		0.00
		3'409'900.28	3'409'900.28	3'150'196	3'150'196	3'651'072.91	3'651'072.91

4.4 Erfolgsrechnung Artengliederung

Detail - Arten

Detail - Arten		Rechnung 2020		Budget 2020		Rechnung 2019	
		Aufwand	Ertrag	Aufwand	Ertrag	Aufwand	Ertrag
3	A U F W A N D	3'394'290.83	14'511.20	3'150'196	0	3'477'967.62	2'995.50
30	PERSONALAUFWAND	532'625.50	14'511.20	479'515	0	486'433.99	2'995.50
300	Behörden und Kommissionen	90'640.00	0.00	89'750	0	86'944.95	0.00
3000	Löhne, Tag- und Sitzungsgelder an Behörden und Kommissionen	90'640.00		89'750		86'944.95	
301	Löhne des Verwaltungs- und Betriebspersonals	360'910.88	14'511.20	314'150	0	328'572.74	2'995.50
3010	Löhne des Verwaltungs- und Betriebspersonals	360'910.88	14'511.20	314'150		328'572.74	2'995.50
303	Temporäre Arbeitskräfte	0.00	0.00	0	0	0.00	0.00
3030	Temporäre Arbeitskräfte						
304	Zulagen	5'580.00	0.00	2'700	0	450.00	0.00
3049	Übrige Zulagen	5'580.00		2'700		450.00	
305	Arbeitgeberbeiträge	64'673.28	0.00	61'515	0	56'223.15	0.00
3050	AG-Beiträge AHV, IV, EO, ALV	35'177.25		32'280		30'571.65	
3052	Verwaltungskosten						
3052	AG Beiträge an Pensionskassen	23'276.70		23'900		19'065.30	
3053	AG Beiträge an Unfallversicherungen	2'222.31		1'740		3'463.95	
3055	AG Beiträge an Krankentaggeldversicherungen	3'997.02		3'595		3'122.25	
309	Übriger Personalaufwand	10'821.34	0.00	11'400	0	14'243.15	0.00
3090	Aus- und Weiterbildung des Personals	5'884.45		4'200		3'064.60	
3091	Personalwerbung	635.45					
3099	Übriger Personalaufwand	4'301.44		7'200		11'178.55	
31	SACH- UND ÜBRIGER BETRIEBSAUFWAND	1'452'058.15	0.00	1'382'971	0	1'433'077.21	0.00
310	Material- und Warenaufwand	593'487.12	0.00	638'600	0	597'091.86	0.00
3100	Büromaterial	2'956.00		3'200		3'227.40	
3101	Betriebs- und Verbrauchsmaterial und Handelswaren	574'105.62		609'650		537'421.71	
3102	Drucksachen, Publikationen	13'760.70		22'700		53'322.55	
3103	Fachliteratur, Zeitschriften	2'664.80		3'050		3'120.20	
3109	Übriger Material- und Warenaufwand						

Detail - Arten	Rechnung 2020		Budget 2020		Rechnung 2019		
	Aufwand	Ertrag	Aufwand	Ertrag	Aufwand	Ertrag	
311	Nicht aktivierbare Anlagen	24'072.60	0.00	23'700	0	73'011.85	0.00
3110	Büromöbel und -geräte (Raumausstattung)	210.00		2'500			
3111	Maschinen, Geräte und Fahrzeuge	15'957.00		17'200		58'461.10	
3113	Hardware	7'105.60		1'500		2'261.85	
3118	Immaterielle Anlagen	800.00		2'500		6'375.65	
3119	Übrige nicht aktivierbare Anlagen					5'913.25	
312	Ver- und Entsorgung Liegenschaften VV	24'510.55	0.00	27'300	0	26'428.30	0.00
3120	Ver- und Entsorgung Liegenschaften VV	24'510.55		27'300		26'428.30	
313	Dienstleistungen und Honorare	385'043.83	0.00	349'541	0	356'340.45	0.00
3130	Dienstleistungen Dritter	179'016.66		146'680		145'311.90	
3131	Planungen und Projektierungen Dritter	403.90		15'000		11'185.45	
3132	Honorare externer Berater, Gutachter, Fachexperten ect.	120'793.92		104'000		121'568.10	
3133	Informatik-Nutzungsaufwand	64'335.30		65'000		61'502.25	
3134	Sachversicherungsprämien	12'772.15		12'801		11'143.75	
3137	Steuern und Abgaben	7'721.90		6'060		5'629.00	
314	Baulicher und betrieblicher Unterhalt	335'701.20	0.00	261'100	0	299'746.95	0.00
3140	Unterhalt Grundstücken	574.00		1'000		1'201.85	
3141	Unterhalt Strasse / Verkehrswege	235'711.00		179'000		179'910.70	
3142	Unterhalt Wasserbau	1'871.35		8'000		6'470.70	
3143	Unterhalt übrige Tiefbauten	60'601.65		42'500		83'805.55	
3144	Unterhalt Hochbauten, Gebäude	20'948.15		10'600		11'061.05	
3145	Unterhalt Wald	15'995.05		20'000		17'297.10	
3149	Unterhalt übrige Sachanlagen						
315	Unterhalt Mobilien und immaterielle Anlagen	19'135.60	0.00	13'300	0	14'459.25	0.00
3150	Unterhalt Büromöbel und -geräte			300			
3151	Unterhalt Apparate, Maschinen, Geräte, Fahrzeuge, Werkzeuge	17'726.80		11'000		13'050.45	
3153	Informatik-Unterhalt Hardware	1'408.80		2'000		1'408.80	
3158	Unterhalt immaterielle Anlagen						
3159	Unterhalt übrige mobile Anlage						
316	Mieten, Leasing, Pachten, Benutzungsgebühren	26'799.25	0.00	23'600	0	23'576.45	0.00
3161	Miete, Benützungskosten Anlagen	26'799.25		23'600		23'576.45	

Detail - Arten		Rechnung 2020		Budget 2020		Rechnung 2019	
		Aufwand	Ertrag	Aufwand	Ertrag	Aufwand	Ertrag
317	Spesenentschädigungen	14'121.75	0.00	12'550	0	23'019.50	0.00
3170	Reisekosten und Spesen	14'121.75		12'550		23'019.50	
318	Wertberichtigungen auf Forderungen	518.55	0.00	5'000	0	1'293.90	0.00
3181	Tatsächliche Forderungsverluste	518.55		5'000		1'293.90	
319	Verschiedener Betriebsaufwand	28'667.70	0.00	28'280	0	18'108.70	0.00
3192	Abgeltung von Rechten	11'381.70		11'380		11'381.70	
3199	Übriger Betriebsaufwand	17'286.00		16'900		6'727.00	
33	ABSCHREIBUNGEN VER- WALTUNGSVERMÖGEN	202'215.95	0.00	232'450	0	317'473.25	0.00
330	Sachanlagen VV	202'215.95	0.00	226'450	0	317'473.25	0.00
3300	Planmässige Abschreibungen Sachanlagen	202'215.95		226'450		201'133.55	
3301	Ausserplanmässige Abschreibungen Sachanlagen					116'339.70	
332	Abschreibungen immaterielle Anlagen	0.00	0.00	6'000	0	0.00	0.00
3320	Planmässige Abschreibungen immaterielle Anlagen			6'000			
34	FINANZAUFWAND	12'107.95	0.00	350	0	11'307.45	0.00
340	Zinsaufwand	12'107.95	0.00	350	0	11'307.45	0.00
3409	Übrige Passivzinsen	12'107.95		350		11'307.45	
35	EINLAGEN IN FONDS UND SPEZIALFINANZIERUNGEN	105'239.82	0.00	44'260	0	102'126.13	0.00
351	Einlagen in Fonds und Spezial- finanzierungen im Eigenkapital	105'239.82	0.00	44'260	0	102'126.13	0.00
3510	Einlagen in Fonds und Spezial- finanzierungen im EK	105'239.82		44'260		102'126.13	
3511	Einlagen in Fonds des EK						
36	TRANSFERAUFWAND	891'575.52	0.00	852'340	0	861'229.25	0.00
360	Ertragsanteile an Dritte	11'754.40	0.00	11'600	0	11'774.90	0.00
3601	Ertragsanteile an Kantone und Konkordate	11'754.40		11'600		11'774.90	
361	Entschädigungen an Gemeinwesen	72'155.70	0.00	76'550	0	94'157.35	0.00
3612	Entschädigungen an Gemeinden und Gemeindezweckverbänden	72'155.70		76'550		94'157.35	
362	Finanz- und Lastenausgleich	71'951.00	0.00	50'000	0	50'977.00	0.00
3621	an Kantone und Konkordate	71'951.00		50'000		50'977.00	

4 Erfolgsrechnung

Detail - Arten	Rechnung 2020		Budget 2020		Rechnung 2019		
	Aufwand	Ertrag	Aufwand	Ertrag	Aufwand	Ertrag	
363	Beiträge an Gemeinwesen und Dritte	735'714.42	0.00	714'190	0	704'320.00	0.00
3631	Beiträge an Kantone und Konkordate	254'306.40		231'600		224'198.80	
3632	Beiträge an Gemeinden und Gemeindezweckverbände	192'927.52		180'950		176'676.00	
3634	Beiträge an öffentliche Unternehmungen	53'430.65		46'700		56'855.55	
3635	Beiträge an private Unternehmungen	8'412.90		15'500		34'762.75	
3636	Beiträge an private Organi- sationen ohne Erwerbszweck	89'258.20		114'440		106'123.90	
3637	Beiträge an private Haushalte	137'378.75		125'000		105'703.00	
37	DURCHLAUFENDE BEITRÄGE	35'200.00	0.00	6'000	0	4'900.00	0.00
370	Durchlaufende Beiträge	35'200.00	0.00	6'000	0	4'900.00	0.00
3701	Kantone und Konkordate	35'200.00		6'000		4'800.00	
3707	Private Haushalte	0.00				100.00	
38	AUSSERORDENTLICHER AUFWAND	0.00	0.00	0	0	110'000.00	0.00
389	Einlagen in das Eigenkapital	0.00	0.00	0	0	110'000.00	0.00
3893	Einlagen in Vorfinanzierungen des EK					110'000.00	
39	INTERNE VERRECHNUNGEN	163'267.94	0.00	152'310	0	151'420.34	0.00
392	Pacht, Miete, Benützungskosten	73.75	0.00	910	0	73.75	0.00
3920	Interne Verrechnung von Pacht Mieten, Benützungskosten	73.75		910		73.75	
394	kalk. Zinsen und Finanzaufwand	36.70	0.00	9'900	0	37.80	0.00
3940	Interne Verrechnung von kalk. Zinsen und Finanzaufwand	36.70		9'900		37.80	
398	Übertragungen	163'157.49	0.00	141'500	0	151'308.79	0.00
3980	Interne Übertragungen	163'157.49		141'500		151'308.79	
4	E R T R A G	0.00	3'395'389.08	0	3'079'831	11'688.85	3'648'077.41
40	FISKALERTRAG	0.00	1'156'192.10	0	1'095'500	0.00	1'409'235.25
400	Direkte Steuern natürlicher Personen	0.00	1'113'412.60	0	1'062'500	0.00	1'334'208.75
4000	Einkommenssteuern natürliche Personen		1'025'353.45		1'000'000		1'247'861.30
4001	Vermögenssteuern natürliche Personen						
4002	Quellensteuern natürliche Personen		21'504.40		15'000		29'294.45
4008	Personensteuern		66'554.75		47'500		57'053.00
401	Direkte Steuern juristischer Personen	0.00	33'004.50	0	23'500	0.00	65'051.50
4010	Gewinnsteuern juristischer Personen		33'004.50		23'500		65'051.50

Detail - Arten

		Rechnung 2020		Budget 2020		Rechnung 2019	
		Aufwand	Ertrag	Aufwand	Ertrag	Aufwand	Ertrag
403	Besitz- und Aufwandsteuern	0.00	9'775.00	0	9'500	0.00	9'975.00
4033	Hundesteuern		9'775.00		9'500		9'975.00
41	REGALIEN UND KONZESSIONEN	0.00	20'916.20	0	20'900	0.00	20'970.70
410	Regalien	0.00	11'408.00	0	11'400	0.00	11'408.00
4100	Regalien		11'408.00		11'400		11'408.00
412	Konzessionen	0.00	9'508.20	0	9'500	0.00	9'562.70
4120	Konzessionen		9'508.20		9'500		9'562.70
42	ENTGELTE	0.00	1'346'731.98	0	1'230'550	0.00	1'244'929.28
421	Gebühren für Amtshandlungen	0.00	48'162.40	0	29'700	0.00	25'216.90
4210	Gebühren für Amtshandlungen		48'162.40		29'700		25'216.90
424	Benützungsgebühren und Dienstleistungen	0.00	760'783.36	0	756'000	0.00	760'619.41
4240	Benützungsgebühren und Dienstleistungen		760'783.36		756'000		760'619.41
425	Erlös aus Verkäufen	0.00	407'078.50	0	381'850	0.00	360'472.65
4250	Verkäufe		407'078.50		381'850		360'472.65
426	Rückerstattungen	0.00	129'601.15	0	61'100	0.00	93'436.40
4260	Rückerstattungen Dritter		129'601.15		61'100		93'436.40
429	Übrige Entgelte	0.00	1'106.57	0	1'900	0.00	5'183.92
4290	Übrige Entgelte		1'106.57		1'900		5'183.92
43	VERSCHIEDENE ERTRÄGE	0.00	3'350.00	0	500	0.00	1'885.50
439	Übrige Erträge	0.00	3'350.00	0	500	0.00	1'885.50
4390	Übrige Erträge		3'350.00		500		1'885.50
44	FINANZERTRAG	0.00	42'215.55	0	30'240	0.00	39'979.83
440	Zinsertrag	0.00	12'700.75	0	40	0.00	11'666.18
4400	Zinsertrag flüssige Mittel		62.50		40		72.43
4401	Zinsen Forderungen und Kontokorrente		690.30				442.45
4402	Zinsen kurzfristige Finanzanlagen						
4407	Zinsen langfristige Finanzanlagen		225.00				225.00
4409	Übrige Zinsen von Finanzvermögen		11'722.95				10'926.30
442	Beteiligungsertrag FV	0.00	600.00	0	600	0.00	0.00
4420	Dividenden		600.00		600		
4429	Übriger Beteiligungsertrag						

4 Erfolgsrechnung

Detail - Arten	Rechnung 2020		Budget 2020		Rechnung 2019	
	Aufwand	Ertrag	Aufwand	Ertrag	Aufwand	Ertrag
443 Liegenschaftenertrag FV	0.00	600.00	0	600	0.00	600.00
4430 Pacht- und Mietzinsen Liegenschaften FV		600.00		600		600.00
447 Liegenschaftenertrag VV	0.00	28'314.80	0	29'000	0.00	27'713.65
4470 Pacht- und Mietzinse Liegenschaften VV		28'314.80		29'000		27'713.65
45 ENTNAHMEN AUS FONDS UND SPEZIALFINANZIERUNGEN	0.00	16'929.41	0	71'331	0.00	57'256.86
451 Entnahmen aus Fonds und Spezialfinanzierungen im Eigenkapital	0.00	16'929.41	0	71'331	0.00	57'256.86
4510 Entnahmen aus Spezialfinanzierungen des EK		16'929.41		31'221		36'727.61
4511 Entnahmen aus Fonds EK				110		
4512 Entnahmen aus Legate/Stiftungen EK				40'000		
4513 Entnahmen aus Vorfinanzierung						20'529.25
46 TRANSFERERTRAG	0.00	606'835.90	0	463'750	11'688.85	713'849.65
460 Ertragsanteile	0.00	322'676.25	0	213'000	0.00	345'568.90
4601 Anteil an Kantonserträgen und Konkordaten		305'347.25		195'000		327'609.90
4604 Anteile an Erträgen öffentl. Unternehmungen		17'329.00		18'000		17'959.00
461 Entschädigungen von Gemeinwesen	0.00	229'370.90	0	187'000	11'688.85	316'403.15
4611 Entschädigungen von Kantonen Konkordaten		146'277.05		112'700	11'688.85	239'730.50
4612 Entschädigungen von Gemeinden und Gemeindezweckverbänden		83'093.85		74'300		76'672.65
463 Beiträge von Gemeinwesen und Dritten	0.00	54'595.35	0	63'400	0.00	51'392.05
4630 Beiträge vom Bund		3'081.95		3'150		3'081.95
4631 Beiträge von Kantonen und Konkordaten		51'159.40		59'900		47'956.10
4632 Beiträge von Gemeinden und Gemeindezweckverbänden		354.00		350		354.00
469 Verschiedener Transferertrag	0.00	193.40	0	350	0.00	485.55
4699 Rückverteilungen		193.40		350		485.55
47 DURCHLAUFENDE BEITRÄGE	0.00	35'200.00	0	6'000	0.00	4'800.00
470 Durchlaufende Beiträge	0.00	35'200.00	0	6'000	0.00	4'800.00
4707 Durchlaufende Beiträge von privaten Haushalten		35'200.00		6'000		4'800.00

4 Erfolgsrechnung

Detail - Arten

	Rechnung 2020		Budget 2020		Rechnung 2019	
	Aufwand	Ertrag	Aufwand	Ertrag	Aufwand	Ertrag
48 AUSSERORDENTLICHER ERTRAG	0.00	3'750.00	0	8'750	0.00	3'750.00
489 Entnahmen aus dem Eigenkapital	0.00	3'750.00	0	8'750	0.00	3'750.00
4893 Entnahmen aus Vorfinanzierungen des EK		3'750.00		8'750		3'750.00
49 INTERNE VERRECHNUNGEN	0.00	163'267.94	0	152'310	0.00	151'420.34
492 Pacht, Mieten, Benützungskosten	0.00	73.75	0	910	0.00	73.75
4920 Interne Verrechnung von Pacht, Mieten, Benützungskosten		73.75		910		73.75
494 kalk. Zinsen und Finanzaufwand	0.00	36.70	0	9'900	0.00	37.80
4940 Interne Verrechnung von kalk. Zinsen und Finanzaufwand		36.70		9'900		37.80
498 Übertragungen	0.00	163'157.49	0	141'500	0.00	151'308.79
4980 Interne Übertragungen		163'157.49		141'500		151'308.79
9 A B S C H L U S S	15'609.45	0.00	0	0	161'416.44	0.00
900 Abschluss Erfolgsrechnung	15'609.45	0.00	0	0	161'416.44	0.00
9000 Ertragsüberschuss	15'609.45				161'416.44	
9001 Aufwandüberschuss						
Total	3'409'900.28	3'409'900.28	3'150'196	3'079'831	3'651'072.91	3'651'072.91
Ertragsüberschuss	0.00		0		0.00	
Aufwandüberschuss		0.00		70'365		0.00
	3'409'900.28	3'409'900.28	3'150'196	3'150'196	3'651'072.91	3'651'072.91

5 Investitionsrechnung

5.1 Investitionsrechnung funktionale Gliederung

	Rechnung 2020		Budget 2020		Rechnung 2019	
	Ausgaben	Einnahmen	Ausgaben	Einnahmen	Ausgaben	Einnahmen
6 VERKEHR	906.30	0.00	310'000	0	245'865.60	52'981.40
61 STRASSENVERKEHR	906.30	0.00	310'000	0	245'865.60	52'981.40
615 Gemeindestrassen	906.30	0.00	310'000	0	245'865.60	52'981.40
6150 Gemeindestrassen	906.30	0.00	310'000	0	245'865.60	52'981.40
5010.02 Sanierung Waltalingerstrasse					245'865.60	
5030.00 Knoten Ossinger-/Hauptstrasse - Parkplatz Oberneunforn	906.30		310'000			
6370.11 Erschliessungsbeiträge GP Stocken						52'981.40
7 UMWELTSCHUTZ UND RAUMORDNUNG	59'568.25	46'250.00	113'600	16'000	9'490.25	10'000.00
71 WASSERVERSORGUNG	0.00	21'000.00	0	6'000	0.00	5'000.00
710 Wasserversorgung	0.00	21'000.00	0	6'000	0.00	5'000.00
7101 Wasserwerk (Gemeindebetrieb)	0.00	21'000.00	0	6'000	0.00	5'000.00
6370.00 Anschlussgebühren		21'000.00		6'000		5'000.00
72 ABWASSERBESEITIGUNG	20'257.40	25'250.00	53'600	10'000	9'490.25	5'000.00
720 Abwasserbeseitigung	20'257.40	25'250.00	53'600	10'000	9'490.25	5'000.00
7201 Abwasserbeseitigung (Gemeindebetrieb)	20'257.40	25'250.00	53'600	10'000	9'490.25	5'000.00
5040.01 Baukostenbeitrag ARA Ossingen	20'257.40		53'600		9'490.25	
6370.00 Anschlussgebühren		25'250.00		10'000		5'000.00
79 RAUMORDNUNG	39'310.85	0.00	60'000	0	0.00	0.00
790 Raumordnung	39'310.85	0.00	60'000	0	0.00	0.00
7900 Raumordnung (allgemein)	39'310.85	0.00	60'000	0	0.00	0.00
5290.00 Revision Kommunalplanung	39'310.85		60'000			
8 VOLKSWIRTSCHAFT	47'349.55	20'000.00	48'000	10'000	69'510.70	7'000.00
87 ENERGIE	47'349.55	20'000.00	48'000	10'000	69'510.70	7'000.00
871 Elektrizität	47'349.55	20'000.00	48'000	10'000	69'510.70	7'000.00
8711 Elektrizität (allgemein)	47'349.55	20'000.00	48'000	10'000	69'510.70	7'000.00
5040.03 Sanierung TS Eggli					69'510.70	
5040.06 Sanierung TS Riet	47'349.55		48'000			
6370.00 Anschlussgebühren		20'000.00		10'000		7'000.00

	Rechnung 2020		Budget 2020		Rechnung 2019	
	Ausgaben	Einnahmen	Ausgaben	Einnahmen	Ausgaben	Einnahmen
9 FINANZEN UND STEUERN	66'250.00	107'824.10	0	0	69'981.40	324'866.55
99 ABSCHLUSS	66'250.00	107'824.10	0	0	69'981.40	324'866.55
999 Abschluss	66'250.00	107'824.10	0	0	69'981.40	324'866.55
9990 Abschluss	66'250.00	107'824.10	0	0	69'981.40	324'866.55
5900.00 Passivierte Einnahmen allg. Haushalt					52'981.40	
5900.01 Passivierte Einnahmen WV	21'000.00				5'000.00	
5900.02 Passivierte Einnahmen AR	25'250.00				5'000.00	
5900.04 Passivierte Einnahmen EW	20'000.00				7'000.00	
6900.00 Aktivierte Ausgaben allg. Haushalt		40'217.15				245'865.60
6900.02 Aktivierte Ausgaben AR		20'257.40				9'490.25
6900.04 Aktivierte Ausgaben EW		47'349.55				69'510.70
Total	174'074.10	174'074.10	471'600	26'000	394'847.95	394'847.95
Einnahmenüberschuss	0.00				0.00	
Ausgabenüberschuss		0.00		445'600		0.00
	174'074.10	174'074.10	471'600	471'600	394'847.95	394'847.95

5.2 Investitionsrechnung Artengliederung

	Rechnung 2020		Budget 2020		Rechnung 2019	
	Aufwand	Ertrag	Aufwand	Ertrag	Aufwand	Ertrag
5 INVESTITIONSAUSGABEN	174'074.10		471'600		394'847.95	
50 Sachanlagen	68'513.25		411'600		324'866.55	
51 Investitionen auf Rechnung Dritter						
52 Immaterielle Anlagen	39'310.85		60'000			
54 Darlehen						
55 Beteiligungen und Grundkapitalien						
56 Eigene Investitionsbeiträge						
57 Durchlaufende Investitionsbeiträge						
59 Übertrag an Bilanz	66'250.00				69'981.40	
6 INVESTITIONSEINAHMEN		174'074.10		26'000		394'847.95
60 Übertrag von Sachanlagen in das Finanzvermögen						
61 Rückerstattungen						
62 Abgang immaterieller Anlagen						
63 Investitionsbeiträge für eigene Rechnung		66'250.00		26'000		69'981.40
64 Rückzahlung von Darlehen						
65 Übertragung von Beteiligungen						
66 Rückzahlungen eigener Investitionsbeiträge						
67 Durchlaufende Investitionsbeiträge						
69 Übertrag an Bilanz		107'824.10				324'866.55
Total	174'074.10	174'074.10	471'600	26'000	394'847.95	394'847.95
Einnahmenüberschuss	0.00				0.00	
Ausgabenüberschuss		0.00		445'600		0.00
	174'074.10	174'074.10	471'600	471'600	394'847.95	394'847.95

6 Bilanz

6.1 Bilanz Zusammenzug

		Bestand am 01.01.2020	Zuwachs	Abgang	Bestand am 31.12.2020
1	AKTIVEN	7'429'387.93			7'103'115.47
10	FINANZVERMÖGEN	5'384'081.40	25'668'286.18	25'994'558.64	5'152'200.79
100	Flüssige Mittel und kurzfristige Geldanlagen	3'192'165.58	9'706'715.04	9'684'387.47	3'214'493.15
101	Forderungen	1'637'019.07	15'826'588.09	15'865'769.47	1'597'837.69
104	Aktive Rechnungsabgrenzungen	242'185.75	27'158.95	242'185.75	27'158.95
107	Finanzanlagen	27'001.00	0.00	0.00	27'001.00
108	Sachanlagen FV	285'710.00	0.00	0.00	285'710.00
14	VERWALTUNGSVERMÖGEN	2'045'306.53	107'824.10	202'215.95	1'950'914.68
140	Sachanlagen VV	2'452'444.73	48'255.85	161'381.70	2'339'318.88
142	Immaterielle Anlagen	0.00	39'310.85	0.00	39'310.85
146	Investitionsbeiträge	179'835.45	20'257.40	40'834.25	159'258.60
148	Kumulierte zusätzliche Abschreibungen	-586'973.65	0.00	0.00	-586'973.65
2	PASSIVEN	7'429'387.93	9'450'087.63	9'776'360.09	7'103'115.47
20	FREMDKAPITAL	2'389'324.85	9'087'210.62	9'580'287.94	1'896'247.53
200	Laufende Verbindlichkeiten	1'836'458.92	8'700'705.09	9'233'095.25	1'304'068.76
201	Kurzfristige Finanzverbindlichkeiten	3'887.65	108'112.35	112'000.00	0.00
204	Passive Rechnungsabgrenzung	170'211.33	278'393.18	170'300.45	278'304.06
205	Kurzfristige Rückstellungen	64'892.24	0.00	64'892.24	0.00
208	Langfristige Rückstellungen	313'874.71	0.00	0.00	313'874.71
29	EIGENKAPITAL	5'040'063.08	362'877.01	196'072.15	5'206'867.94
290	Verpflichtungen (+) bzw. Vorschüsse (-) gegenüber Spezialfinanzierungen	2'165'916.28	171'489.82	16'816.11	2'320'589.99
291	Fonds	417'225.85	385.00	113.30	417'497.55
293	Vorfinanzierungen	456'250.00	0.00	3'750.00	452'500.00
296	Neubewertungsreserve Finanzvermögen	55'905.20	0.00	13'976.30	41'928.90
299	Bilanzüberschuss / - fehlbetrag	1'944'765.75	191'002.19	161'416.44	1'974'351.50
	Differenz Aktiv / Passiv	0.00	16'218'198.55	16'218'198.55	0.00

6.2 Bilanz Detail

		Bestand am 01.01.2020	Zuwachs	Abgang	Bestand am 31.12.2020
1	AKTIVEN	7'429'387.93	25'668'286.18	25'994'558.64	7'103'115.47
10	FINANZVERMÖGEN	5'384'081.40	25'560'462.08	25'792'342.69	5'152'200.79
100	Flüssige Mittel und kurzfristige Geldanlagen	3'192'165.58	9'706'715.04	9'684'387.47	3'214'493.15
1000	Kasse	2'543.25	15'938.15	14'300.20	4'181.20
1000.00	Kasse Gemeinde	2'543.25	15'938.15	14'300.20	4'181.20
1001	Post	321'007.85	156'186.81	29'693.90	447'500.76
1001.01	Postkonto EW-85-7967-7	17'649.95	28'551.46	24'800.35	21'401.06
1001.02	Postkonto QUEST 88-509265-1	303'357.90	127'635.35	4'893.55	426'099.70
1002	Bank	2'868'614.48	9'534'590.08	9'640'393.37	2'762'811.19
1002.00	RB 32734.73 AR	332'972.31	208'193.16	278.75	540'886.72
1002.01	KK RB 32402.03 WV	71'473.43	85'166.50	16'630.80	140'009.13
1002.03	RB 34003.34 EW	237'665.83	751'591.60	660'784.45	328'472.98
1002.04	RB 22270.77 FK	144'516.34	134'655.40	108'837.65	170'334.09
1002.05	TKB Gemeinde 1520.0031.6706	904'732.48	1'772'698.38	2'234'090.01	443'340.85
1002.06	TKB Steueramt 0130.5659.2001	867'572.00	6'582'222.54	6'619'771.71	830'022.83
1002.10	Sparkonto TKB 334.031-09	309'682.09	62.50		309'744.59
101	Forderungen	1'637'019.07	15'826'588.09	15'865'769.47	1'597'837.69
1010	Forderungen aus Lieferungen und Leistungen gegenüber Dritten	599'657.62	1'451'419.15	1'349'575.97	701'500.80
1010.00	Debitoren Gemeinde	0.00			0.00
1010.01	Forderungen Elektrizitätswerk	271'741.67	846'756.95	831'500.47	286'998.15
1010.04	Forderungen Wasserversorgung	87'854.75	100'985.30	86'873.05	101'967.00
1010.05	Forderungen Abwasserbeseitigung	186'599.50	197'291.75	185'064.05	198'827.20
1010.06	Forderungen Abfallwirtschaft	17'600.70	18'240.00	17'367.35	18'473.35
1010.07	Forderungen Sammelkonto	35'861.00	287'935.15	228'771.05	95'025.10
1010.10	Forderungen Verrechnungssteuer	0.00	210.00		210.00
1011	Kontokorrente mit Dritten	5'093.55	64'977.65	30'410.87	39'660.33
1011.00	KK ARA Ossingen	0.00	19'725.83		19'725.83
1011.02	KK Elektrizität/Wasser	0.00	251.82	251.82	0.00
1011.03	KK Zweckverband Feuerwehr	5'093.55	45'000.00	30'159.05	19'934.50

		Bestand am 01.01.2020	Zuwachs	Abgang	Bestand am 31.12.2020
1012	Steuerforderungen	1'032'267.90	14'229'253.80	14'404'845.14	856'676.56
1012.00	Forderungen allgemeine Gemeindesteuern	0.00	6'281'736.00	6'281'736.00	0.00
1012.01	Steuerausstände	690'022.60	6'544'253.80	6'625'929.99	608'346.41
1012.02	Ausstände Quellensteuern	11'955.65	124'502.80	126'763.75	9'694.70
1012.03	Steuerforderungen JP Kanton	0.00	25'234.70	25'234.70	0.00
1012.04	Forderungen Bussen/Betriebskosten	1'374.10	2'002.85	1'941.05	1'435.90
1012.05	VGZ-VZ (Zinsen)	2'284.85	5'037.90	6'564.35	758.40
1012.06	Betriebskosten Steueramt	0.00			0.00
1012.12	Steuer Guthaben Gemeinde	182'850.85	1'066'457.90	1'141'662.65	107'646.10
1012.14	Steuerbezugsprovision Gemeinde	119'396.10	113'256.05	124'228.60	108'423.55
1012.15	Feuerwehersatzabgabe	24'383.75	66'771.80	70'784.05	20'371.50
1015	Interne Kontokorrente	0.00	41'775.15	41'775.15	0.00
1015.00	KK Elektrizität/Wasser	0.00	41'775.15	41'775.15	0.00
1019	Übrige Forderungen	0.00	39'162.34	39'162.34	0.00
1019.26	MwSt. Vorsteuerguthaben ER EW	0.00	35'516.44	35'516.44	0.00
1019.27	MwSt. Vorsteuerguthaben IR EW	0.00	3'645.90	3'645.90	0.00
104	Aktive Rechnungsabgrenzungen	242'185.75	27'158.95	242'185.75	27'158.95
1040	Personalaufwand	587.60	400.00	587.60	400.00
1040.00	RA Personalaufwand	587.60	400.00	587.60	400.00
1041	Sach- und übriger Betriebsaufwand	33'072.75	0.00	33'072.75	0.00
1041.00	RA Sach- und übriger Betriebsaufwand Gemeinde	33'072.75		33'072.75	0.00
1042	Steuern	118'968.45	4'357.00	118'968.45	4'357.00
1042.00	RA Steuern	118'968.45	4'357.00	118'968.45	4'357.00
1043	Transfers der Erfolgsrechnung	75'013.55	0.00	75'013.55	0.00
1043.00	RA Transfer der Erfolgsrechnung	75'013.55		75'013.55	0.00
1044	Finanzaufwand / Finanzertrag	225.00	225.00	225.00	225.00
1044.00	RA Finanzaufwand / Finanzertrag	225.00	225.00	225.00	225.00
1045	Übriger betrieblicher Ertrag	14'318.40	22'176.95	14'318.40	22'176.95
1045.00	RA übriger betrieblicher Ertrag	14'318.40	22'176.95	14'318.40	22'176.95
107	Finanzanlagen	27'001.00	0.00	0.00	27'001.00
1070	Aktien und Anteilscheine	12'001.00	0.00	0.00	12'001.00
1070.00	Aktien	1.00			1.00
1070.20	Aktien und Anteilsscheine EW	12'000.00			12'000.00

		Bestand am 01.01.2020	Zuwachs	Abgang	Bestand am 31.12.2020
1071	Verzinsliche Anlagen	15'000.00	0.00	0.00	15'000.00
1071.00	Langfristige Darlehen	15'000.00			15'000.00
108	Sachanlagen FV	285'710.00	0.00	0.00	285'710.00
1080	Grundstücke FV	102'570.00	0.00	0.00	102'570.00
1080.00	Grundstücke FV	102'570.00			102'570.00
1084	Gebäude FV	183'140.00	0.00	0.00	183'140.00
1084.00	Gebäude FV	183'140.00			183'140.00
14	VERWALTUNGSVERMÖGEN	2'045'306.53	107'824.10	202'215.95	1'950'914.68
140	Sachanlagen VV	2'452'444.73	48'255.85	161'381.70	2'339'318.88
1400	Grundstücke VV unüberbaut	67'688.90	0.00	0.00	67'688.90
1400.00	Grundstücke allg. Haushalt	69'935.70			69'935.70
1400.09	WB Grundstücke allg. Haushalt	-2'246.80			-2'246.80
1401	Strassen / Verkehrswege	513'537.70	0.00	6'068.75	507'468.95
1401.00	Strassen / Verkehrswege	547'937.35			547'937.35
1401.09	WB Strassen / Verkehrswege	-34'399.65		6'068.75	-40'468.40
1403	Übrige Tiefbauten	1'500'310.38	0.00	144'679.05	1'355'631.33
1403.10	Tiefbauten EW	691'272.16			691'272.16
1403.19	WB Tiefbauten EW	-414'763.31		69'127.20	-483'890.51
1403.20	Tiefbauten EW neue	1'213'102.05			1'213'102.05
1403.29	WB Tiefbauten EW neue	-229'373.02		30'033.70	-259'406.72
1403.30	Tiefbauten WV	434'083.30			434'083.30
1403.39	WB Tiefbauten WV	-254'011.70		42'335.25	-296'346.95
1403.40	Tiefbauten Kanalisation	31'829.15			31'829.15
1403.49	WB Tiefbauten Kanalisation	-19'097.50		3'182.90	-22'280.40
1403.50	Glasfasernetz	48'899.25			48'899.25
1403.59	WB Glasfasernetz	-1'630.00			-1'630.00
1404	Hochbauten	370'907.75	47'349.55	10'633.90	407'623.40
1404.00	Hochbauten allg. Haushalt	225'199.05			225'199.05
1404.09	WB Hochbauten allg. Haushalt	-30'039.80			-30'039.80
1404.10	Hochbauten EW	167'999.80	47'349.55		215'349.35
1404.19	WB Hochbauten EW	-9'529.25		7'178.30	-16'707.55
1404.30	Hochbauten WV	27'644.73			27'644.73
1404.39	WB Hochbauten WV	-10'366.78		3'455.60	-13'822.38

		Bestand am 01.01.2020	Zuwachs	Abgang	Bestand am 31.12.2020
1407	Anlagen im Bau VV	0.00	906.30	0.00	906.30
1407.01	Anlagen im Bau Strassen / Verkehrswege "Stocken"	0.00			0.00
1407.02	Anlagen im Bau San. Waltalingerstrasse	0.00			0.00
1407.03	Anlagen im Bau Knoten Ossinger-/Hauptstrasse - PP ON	0.00	906.30		906.30
142	Immaterielle Anlagen	0.00	39'310.85	0.00	39'310.85
1427	Immaterielle Anlagen in Realisierung	0.00	39'310.85	0.00	39'310.85
1427.00	Immaterielle Anlagen allg. Haushalt in Realisierung	0.00	39'310.85		39'310.85
146	Investitionsbeiträge	179'835.45	20'257.40	40'834.25	159'258.60
1462	Investitionsbeiträge an Gemeinden und Gemeindezweckverbände	179'835.45	20'257.40	40'834.25	159'258.60
1462.00	Beiträge ARA Ossingen	365'932.30	20'257.40		386'189.70
1462.09	WB Investitionsbeiträge ARA Ossingen	-189'965.25		39'867.15	-229'832.40
1462.10	Beiträge ARA Altikon	9'670.95			9'670.95
1462.19	WB Investitionsbeiträge ARA Altikon	-5'802.55		967.10	-6'769.65
148	Kumulierte zusätzliche Abschreibungen	-586'973.65	0.00	0.00	-586'973.65
1480	Kumulierte zusätzliche Abschreibungen Sachanlagen	-586'973.65	0.00	0.00	-586'973.65
1480.00	Kumulierte Abschreibungen Grundstücke VV	-67'688.90			-67'688.90
1480.10	Kumulierte Abschreibungen Strassen / Verkehrswege	-276'856.25			-276'856.25
1480.30	Kumulierte Abschreibungen Tiefbauten allg. Haushalt	-47'269.25			-47'269.25
1480.40	Kumulierte Abschreibungen Hochbauten	-195'159.25			-195'159.25
2	P A S S I V E N	7'429'387.93	9'450'087.63	9'776'360.09	7'103'115.47
20	FREMDKAPITAL	2'389'324.85	9'087'210.62	9'580'287.94	1'896'247.53
200	Laufende Verbindlichkeiten	1'836'458.92	8'700'705.09	9'233'095.25	1'304'068.76
2000	Laufende Verbindlichkeiten aus Lieferungen und Leistungen von Dritten	394'699.15	1'871'566.14	1'936'986.83	329'278.46
2000.00	Kreditoren Sammelkonto / Gemeinde	0.00			0.00
2000.01	Kreditoren Sammelkonto / KBU	386'724.63	1'691'366.93	1'760'358.76	317'732.80
2000.10	Sozialversicherungen (AHV/ALV/FAK)	0.00	59'200.05	59'200.05	0.00
2000.11	Personalvorsorgeversicherungen	0.00	45'397.80	42'262.80	3'135.00
2000.12	Kranken- und Unfallversicherungen	0.00	7'074.05	7'074.05	0.00
2000.13	Krankentaggeldversicherungen	61.95	3'815.65	3'877.60	0.00
2000.22	MwSt. Abwasser	0.00			0.00
2000.26	MwSt. Rappenrundung EW	0.00	0.13	0.13	0.00
2000.27	MwSt. EW	7'912.57	64'711.53	64'213.44	8'410.66

		Bestand am 01.01.2020	Zuwachs	Abgang	Bestand am 31.12.2020
2002	Steuern	315'369.15	255'411.75	315'369.15	255'411.75
2002.01	Verpflichtungen aus allg. Gemeindesteuern	315'369.15	254'949.10	315'369.15	254'949.10
2002.03	Übrige Verpflichtungen Steueramt	0.00	462.65		462.65
2005	Interne Kontokorrente	1'126'390.62	6'573'727.20	6'980'739.27	719'378.55
2005.10	Abrechnungskonto Steuern Staat	426'530.37	3'016'243.35	3'197'708.92	245'064.80
2005.11	Abrechnungskonto Steuern Polit. Gemeinde	182'850.85	1'066'457.90	1'141'662.65	107'646.10
2005.12	Abrechnungskonto Steuern Schulgemeinde	309'024.15	1'950'836.95	2'062'911.55	196'949.55
2005.13	Abrechnungskonto Steuern Evang. Kirchgemeinde	33'073.55	231'391.10	243'596.20	20'868.45
2005.14	Abrechnungskonto Steuern Kath. Kirche PLUS	12'822.25	51'011.75	56'322.30	7'511.70
2005.15	Abrechnungskonto Feuerwehersatzabgabe	24'383.75	66'774.05	70'786.30	20'371.50
2005.21	Abrechnungskonto Quellensteuer Bund	18'309.60	11'583.75	17'350.45	12'542.90
2005.24	Abrechnungskonto pauschale Steueranrechnung	0.00	65'441.30	65'441.30	0.00
2005.29	Abbuchungskonto Steuern	0.00	5'563.50	5'563.50	0.00
2005.31	Steuerbezugsprovision	119'396.10	108'423.55	119'396.10	108'423.55
201	Kurzfristige Finanzverbindlichkeiten	3'887.65	108'112.35	112'000.00	0.00
2010	Verbindlichkeiten gegenüber Finanzintermediären	0.00	0.00	0.00	0.00
2010.20	KK RB 32734.73 AR	0.00			0.00
2011	Verbindlichkeiten gegenüber Gemeinwesen und Gemeindezweckverbände	3'887.65	108'112.35	112'000.00	0.00
2011.00	KK ARA Ossingen	3'887.65	108'112.35	112'000.00	0.00
204	Passive Rechnungsabgrenzung	170'211.33	278'393.18	170'300.45	278'304.06
2040	Personalaufwand	0.00	37'069.60	0.00	37'069.60
2040.00	RA Personalaufwand	0.00	37'069.60		37'069.60
2041	Sach- und übriger Betriebsaufwand	158'310.48	229'008.98	158'399.60	228'919.86
2041.00	RA Sach- und übriger Betriebsaufwand	38'823.60	70'679.20	38'912.72	70'590.08
2041.01	RA Passive Rechnungsabgrenzung EW/WV	119'486.88	158'329.78	119'486.88	158'329.78
2042	Steuern	462.85	876.60	462.85	876.60
2042.00	RA Steuern	462.85	876.60	462.85	876.60
2044	Finanzaufwand / Finanzertrag	1'530.00	0.00	1'530.00	0.00
2044.00	RA Finanzaufwand / Finanzertrag	1'530.00		1'530.00	0.00
2045	Übriger betrieblicher Ertrag	9'908.00	11'438.00	9'908.00	11'438.00
2045.00	RA übriger betrieblicher Ertrag	9'908.00	11'438.00	9'908.00	11'438.00

		Bestand am 01.01.2020	Zuwachs	Abgang	Bestand am 31.12.2020
205	Kurzfristige Rückstellungen	64'892.24	0.00	64'892.24	0.00
2050	Kurzfristige Rückstellungen aus Mehrleistungen des Personals	19'892.24	0.00	19'892.24	0.00
2050.00	Kurzfristige Rückstellungen aus Mehrleistungen des Personals	19'892.24	0.00	19'892.24	0.00
2057	Kurzfristige Rückstellungen für Finanzaufwand	0.00	0.00	0.00	0.00
2057.00	Kurzfristige Rückstellungen für Finanzaufwand	0.00			0.00
2058	Kurzfristige Rückstellungen der Investitionsrechnung	0.00	0.00	0.00	0.00
2058.00	Kurzfristige Rückstellungen für Sachanlagen der Investitionsrechnung	0.00			0.00
2058.10	Kurzfristige Rückstellungen für Investitionen auf Rechnung Dritter	0.00			0.00
2059	Übrige kurzfristige Rückstellungen	45'000.00	0.00	45'000.00	0.00
2059.00	Übrige kurzfristige Rückstellungen	45'000.00		45'000.00	0.00
208	Langfristige Rückstellungen	313'874.71	0.00	0.00	313'874.71
2087	Rückstellungen für Finanzaufwand	154'824.00	0.00	0.00	154'824.00
2087.00	Langfristige Rückstellungen Finanzaufwand	154'824.00			154'824.00
2088	Rückstellungen der Investitionsrechnung	131'373.86	0.00	0.00	131'373.86
2088.00	Langfristige Rückstellungen für Sachanlagen der Investitionsrechnung	91'721.65			91'721.65
2088.10	Langfristige Rückstellungen für Investitionen auf Rechnung Dritter	39'652.21			39'652.21
2089	Übrige langfristige Rückstellungen der Erfolgsrechnung	27'676.85	0.00	0.00	27'676.85
2089.00	Übrige langfristige Rückstellungen	27'676.85			27'676.85
29	EIGENKAPITAL	5'040'063.08	362'877.01	196'072.15	5'206'867.94
290	Verpflichtungen (+) bzw. Vorschüsse (-) gegenüber Spezialfinanzierungen	2'165'916.28	171'489.82	16'816.11	2'320'589.99
2900	Spezialfinanzierungen im EK	2'165'916.28	171'489.82	16'816.11	2'320'589.99
2900.10	Spezialfinanzierung WV	495'415.23	29'260.16		524'675.39
2900.20	Spezialfinanzierung AR	226'069.13	25'250.00	13'898.96	237'420.17
2900.30	Spezialfinanzierung Abfallbeseitigung	7'909.92	14'182.89		22'092.81
2900.40	Spezialfinanzierung EW	940'609.40	31'546.98		972'156.38
2900.41	Spezialfinanzierung EW Energie	178'091.33	20'990.49		199'081.82

		Bestand am 01.01.2020	Zuwachs	Abgang	Bestand am 31.12.2020
2900.70	Spezialfinanzierung Feuerwehr Neunforn	218'708.80	45'652.80		264'361.60
2900.80	Spezialfinanzierung Flurstrassen Wilen	43'771.30	2'919.75		46'691.05
2900.81	Spezialfinanzierung elekt. Scheibenanlage	10'064.25	1'686.75		11'751.00
2900.90	Spezialfinanzierung Asylwesen	45'276.92		2'917.15	42'359.77
291	Fonds	417'225.85	385.00	113.30	417'497.55
2910	Fonds im Eigenkapital	42'165.55	385.00	113.30	42'437.25
2910.01	Forstreservecfonds	11'238.40	112.40		11'350.80
2910.02	Kulturfonds	27'258.60	272.60		27'531.20
2910.03	Tuberkulosefonds	3'668.55		113.30	3'555.25
2911	Legate und Stiftungen ohne eigene Rechtspersönlichkeit im EK	375'060.30	0.00	0.00	375'060.30
2911.01	Reserve Haus- und Krankenpflege	375'060.30			375'060.30
293	Vorfinanzierungen	456'250.00	0.00	3'750.00	452'500.00
2930	Vorfinanzierungen	456'250.00	0.00	3'750.00	452'500.00
2930.02	Vorfinanzierung Themenheft 9	0.00			0.00
2930.03	Vorfinanzierung Sanierung Gemeindestrassen	146'250.00		3'750.00	142'500.00
2930.04	Vorfinanzierung Parkplatz/Einlenker Oberneunforn	310'000.00			310'000.00
296	Neubewertungsreserve Finanzvermögen	55'905.20	0.00	13'976.30	41'928.90
2960	Neubewertungsreserve Finanzvermögen	55'905.20	0.00	13'976.30	41'928.90
2960.00	Neubewertungsreserve Finanzvermögen	55'905.20		13'976.30	41'928.90
299	Bilanzüberschuss / - fehlbetrag	1'944'765.75	191'002.19	161'416.44	1'974'351.50
2990	Jahresergebnis	161'416.44	15'609.45	161'416.44	15'609.45
2990.00	Jahresergebnis	161'416.44	15'609.45	161'416.44	15'609.45
2999	Kumulierte Ergebnisse der Vorjahre	1'783'349.31	175'392.74	0.00	1'958'742.05
2999.00	Kumulierte Ergebnisse der Vorjahre	1'783'349.31	175'392.74		1'958'742.05
	Differenz Aktiv / Passiv	0.00	16'218'198.55	16'218'198.55	0.00

7 Anhang zur Jahresrechnung

7.1 Eigenkapitalnachweis

	290 Verpflichtungen (+) bzw. Vorschüsse (-) ggü. Spez.finanzierungen	291 Fonds	293 Vorfinanzie- rungen	296 Neubewer- tungsreserve FV	299 Bilanzüber- schuss / -fehlbetrag	29 Total Eigenkapital
Bestand per 01.01.2020	2'165'916.28	417'225.85	456'250.00	55'905.20	1'944'765.75	5'040'063.08
3510 Einlagen in Spez.finanz. EK	105'239.82					105'239.82
4510 Entnahmen aus Spez.finanz. des EK	-16'816.11					-16'816.11
5900 Passivierung Einnahmen IR	66'250.00					66'250.00
3409 Übrige Passivzinsen		385.00				385.00
3511 Einlagen in Fonds des EK		0.00				0.00
4510 / 4511 / 4512 Entnahmen aus Fonds EK		-113.30				-113.30
3893 Einlagen in Vorfinanzierungen des EK			0.00			0.00
4893 Entnahmen aus Vorfinanzierung des EK			-3'750.00			-3'750.00
2999 Auflösung Neubewertungsreserve (1/5)				-13'976.30		-13'976.30
2960 Auflösung Neubewertungsreserve (1/5)					13'976.30	13'976.30
9000 Jahresergebnis					15'609.45	15'609.45
Bestand per 31.12.2020	2'320'589.99	417'497.55	452'500.00	41'928.90	1'974'351.50	5'206'867.94

7.2 Rückstellungspiegel**2050.00 Kurzfristige Rückstellungen aus Mehrleistungen des Personals**

	Bestand per 01.01.2020	Bildungen (inkl. Erhöhungen)	Verwendungen / Auflösung	Bestand per 31.12.2020	Bemerkung
Personalaufwand	19'892.24	0.00	19'892.24	0.00	Guthaben Überzeit / Ferien
Total Rückstellungen	19'892.24	0.00	19'892.24	0.00	

2059.00 Übrige kurzfristige Rückstellungen

	Bestand per 01.01.2020	Bildungen (inkl. Erhöhungen)	Verwendungen / Auflösung	Bestand per 31.12.2020	Bemerkung
TU Kiesgrube Bildbuck	45'000.00	0.00	45'000.00	0.00	TU Kiesgrube Bildbuck
Total Rückstellungen	45'000.00	0.00	45'000.00	0.00	

2087.00 Langfristige Rückstellungen für Finanzaufwand

	Bestand per 01.01.2020	Bildungen (inkl. Erhöhungen)	Verwendungen / Auflösung	Bestand per 31.12.2020	Bemerkung
Rückstellungen Finanzausgleich	154'824.00	0.00	0.00	154'824.00	Künftige Zahlungen an den Finanzausgleich
Total Rückstellungen	154'824.00	0.00	0.00	154'824.00	

2088.00 Langfristige Rückstellungen der Investitionsrechnung

	Bestand per 01.01.2020	Bildungen (inkl. Erhöhungen)	Verwendungen / Auflösung	Bestand per 31.12.2020	Bemerkung
Rückstellungen für Sachanlagen der Investitionsrechnung	91'721.65	0.00	0.00	91'721.65	Diverse Investitionen
Rückstellungen für Investitionen auf Rechnung Dritter	39'652.21	0.00	0.00	39'652.21	Vorausmass Deckbelag Erschliessungsstr. Stocken
Total Rückstellungen	131'373.86	0.00	0.00	131'373.86	

2059.00 Übrige langfristige Rückstellungen der Erfolgsrechnung

	Bestand per 01.01.2020	Bildungen (inkl. Erhöhungen)	Verwendungen / Auflösung	Bestand per 31.12.2020	Bemerkung
Rückstellungen allgemein	27'676.85	0.00	0.00	27'676.85	Ersatzabgabenüberschuss Zivilschutz
Total Rückstellungen	27'676.85	0.00	0.00	27'676.85	

7.3 Geldflussrechnung**Betriebstätigkeit**

Jahresergebnis Erfolgsrechnung: Ertragsüberschuss (+), Aufwandüberschuss (-)		15'609.45
+ Abschreibungen Verwaltungsvermögen		202'215.95
Abnahme (+) / Zunahme (-) Forderungen		39'181.38
Abnahme (+) / Zunahme (-) Aktive Rechnungsabgrenzungen		215'026.80
Verluste (+) / Gewinne auf Sachanlagen FV (realisiert)		0.00
Abnahme (-) / Zunahme (+) Laufende Verbindlichkeiten		-532'390.16
Abnahme (-) / Zunahme (+) Kurzfristige Finanzverbindlichkeiten		-3'887.65
Abnahme (-) / Zunahme (+) Passive Rechnungsabgrenzungen		108'092.73
Bildung (+) / Auflösung (-) Rückstellungen der Erfolgsrechnung		-64'892.24
Einlagen (+) / Entnahmen (-) Fonds/Spezialfinanzierungen EK (ohne Anschlussgebühren)		88'695.41
Einlagen (+) / Entnahmen (-) Vorfinanzierungen		-3'750.00

Geldfluss aus betrieblicher Tätigkeit (Cashflow)		63'901.67
---	--	------------------

Investitions- und Anlagetätigkeit

Investitionsausgaben Verwaltungsvermögen	-107'824.10	
Investitionseinnahmen Verwaltungsvermögen	<u>66'250.00</u>	
Geldfluss aus Investitionstätigkeit (Nettoinvestitionen)		-41'574.10
Gewinne (+) / Verluste (-) Sachanlagen FV	0.00	
Abnahme (+) / Zunahme (-) Sachanlagen FV	0.00	
Abnahme (+) / Zunahme (-) Finanzanlagen FV	<u>0.00</u>	
Geldfluss aus Anlagetätigkeit		0.00

Geldfluss aus Investitions- und Anlagetätigkeit		-41'574.10
--	--	-------------------

Finanzierungstätigkeit

Aufnahme (+) / Rückzahlung (-) Kurzfristige Finanzverbindlichkeiten		0.00
Aufnahme (+) / Rückzahlung (-) Langfristige Finanzverbindlichkeiten		0.00
Abnahme / Zunahme Kontokorrente mit Dritten (Kontokorrentguthaben)		0.00

Geldfluss aus Finanzierungstätigkeit		0.00
---	--	-------------

Total Geldfluss (Netto-Cashflow)		22'327.57
---	--	------------------

Stand Flüssige Mittel per 01.01.2020		3'192'165.58
Stand Flüssige Mittel per 31.12.2020		3'214'493.15

Veränderung Flüssige Mittel		22'327.57
------------------------------------	--	------------------

7.4 Finanzkennzahlen

Finanzkennzahl	2016	2017	2018	2019	2020	Durchschnitt 5 Jahre
Nettoverschuldungsquotient Welcher Anteil der direkten Steuern der natürlichen und juristischen Personen ist nötig, um die Nettoschulden abzutragen.	-132.33 %	-152.44 %	-202.94 %	-214.02 %	-284.01 %	-197.15 %
Selbstfinanzierungsgrad In welchem Ausmass können Neuinvestitionen durch selbsterwirtschaftete Mittel finanziert werden.	32.63 %	99.96 %	N/A	247.17 %	727.34 %	221.42 %
Zinsbelastungsanteil Welcher Anteil des laufenden Ertrags ist durch den Zinsaufwand gebunden.	0.10 %	-0.06 %	-0.03 %	-0.01 %	-0.02 %	-0.00 %
Bruttoverschuldungsanteil Grösse zur Beurteilung der Verschuldungssituation bzw. der Frage, ob die Verschuldung in einem angemessenen Verhältnis zu den erwirtschafteten Erträgen steht.	50.06 %	44.15 %	45.89 %	52.94 %	40.84 %	46.78 %
Investitionsanteil Aktivität im Bereich der Investitionen und den Einfluss auf die Nettoverschuldung.	31.19 %	16.50 %	13.37 %	10.43 %	3.62 %	15.02 %
Kapitaldienstanteil Wie stark ist der Laufende Ertrag durch den Zinsendienst und die Abschreibungen (= Kapitaldienst) belastet.	5.29 %	5.45 %	6.84 %	9.12 %	6.31 %	6.60 %
Nettoschuld in Franken pro Einwohner Gradmesser für die Verschuldung. Ein negativer Wert entspricht einem Nettovermögen pro Einwohner.	- CHF 1'524	- CHF 1'708	- CHF 2'538	- CHF 2'880	- CHF 3'015	- CHF 2'333
Selbstfinanzierungsanteil Welchen Anteil ihres Ertrages kann die öffentliche Körperschaft zur Finanzierung ihrer Investitionen aufwenden.	10.60 %	3.81 %	7.52 %	18.12 %	9.47 %	9.90 %
Bilanzüberschussquotient Der Bilanzüberschussquotient wird im Verhältnis zum Fiskalervertrag definiert. 15-45 % ist ein mittlerer Richtwert.	146.60 %	152.75 %	137.09 %	138.99 %	172.22 %	149.53 %
Steuerkraft pro Einwohner zu 100% 100% einfache Steuern der natürlichen und juristischen Personen gemäss kantonaler Steuerstatistik	CHF 2'367	CHF 2'295	CHF 2'652	CHF 2'912	CHF 2'338	CHF 2'513

7.5 Beteiligungs- und Gewährleistungsspiegel

Organisation	Rechtsform	Tätigkeitsbereich	Eigenkapital	Anteil der Gemeinde	Buchwert per 31.12.	Bemerkungen
Privatrechtliche Unternehmungen (Aktiengesellschaften, Gesellschaften mit beschränkter Haftung, Genossenschaften)						
Zuckerfabrik Aarberg und Frauenfeld AG	AG	Herstellung von Zucker		56 Aktien à CHF 10.00	1.00	Wert ungewiss, Buchwert deshalb CHF 1.00
EKT Energie AG	AG	Lieferung von Energie und Netz		1'200 Aktien à CHF 10.00	12'000.00	-
Gemeindeverbände						
Abwasserzweckverband ARA Ossingen	Gemeindeverband	Sammlung, Reinigung und Ableitung von Abwasser (Oberneunforn, Wilen, Fahrhof)		Kostenbeteiligung von 28.12% am Aufwand		-
Abwasserzweckverband ARA Altikon	Gemeindeverband	Sammlung, Reinigung und Ableitung von Abwasser (Niederneunforn)		Kostenbeteiligung von 34.25% am Aufwand		-
Zweckverband Feuerwehr Weinland	Gemeindeverband	Löschauftrag ganzes Gemeindegebiet inkl. Wilen ZH		Beteiligung ½ Bewohner und ½ Summe GVA		Regierungsbeschluss vom 22.01.2014
Zivilschutzorganisation Regio Frauenfeld	Verband	Erfüllen sämtlicher Aufgaben nach eidg. und kantonaler Gesetzgebung im Bereich Zivilschutz		Beteiligung gem. Jahresrechnung		Vereinbarung vom 05.11.2016
Regionalplanungsgruppe Frauenfeld	Verband			Pro Kopf-Beitrag: CHF 5.30		-
Perspektive Thurgau	Gemeindeverband	Gesundheitsförderung, Prävention, Beratung, Verein der Hebammen TG - Trägerschaft durch die Gemeinden, Leistungsvereinbarung mit dem Kanton Thurgau und VTG		Pro Kopf-Beitrag: CHF 15.15		-
Schweizerischer Gemeindeverband	Verband	Informationsorgan des Schweizerischen Gemeindeverbandes. Medienpartner der Organisation Kommunale Infrastruktur sowie der Schweizerischen Konferenz der Stadt- und Gemeindegemeinschaften.		Jahresbeitrag: CHF 300.00		-

7 Anhang zur Jahresrechnung

Verband Thurgauer Gemeinden	Verband	Wahrung Gemeindeautonomie, Bündelung gemeinsamer Interessen, fördern der Zusammenarbeit der Gemeinden		Pro Kopf-Beitrag: CHF 1.20		-
SKOS Schweizerische Konferenz für Sozialhilfe	Fachverband	Fachverband für Sozialhilfe. Setzt sich für die Ausgestaltung und Entwicklung einer fairen Sozialhilfe in der Schweiz ein.		Jahresbeitrag: CHF 275.00		-
Verträge						
APZ Stammertal		Alters- und Pflegeheim für Neunforner Bevölkerung		Differenz Pflegefinanzierung		Vertrag vom 06.06.2011 bzw. 01.12.2014
Regionale Energieberatungsstelle Thurgau		Energieberatung in allen Fragen, prüfen von Energienachweisen		Pro Kopf-Beitrag: CHF 0.70		Vereinbarung vom 01.12.2005
Berufsbeistandschaft Frauenfeld Land		Führt sämtliche behördlich angeordnete Massnahmen, von der KESB eingesetzt		½ Einwohner ½ Fallzahl		Vertrag vom 01.11.2012
Tierkörper sammelnstelle Frauenfeld		Abgabe von Kadaver, Schlachtabfällen, Konfiskate		Abrechnung effektive Kosten		Vertrag vom 07.03.1984
Spitex Verein Frauenfeld	Verein	Ambulante Krankenpflege		Finanzieller Beitrag zur Abgeltung von Spitexleistungen gemäss Beitragskategorie		Vertrag vom 15.09.2014
Mahlzeitendienst		Regeln der Bildung, Organisation und Führung eines gemeinsamen Mahlzeitendienstes in der Region Thur-Seebach		Gem. Abrechnung der Gemeinde Hüttwilen		Vereinbarung vom 01.11.2014
Einkleidung zu Hause Verstorbener		Leichtoilette von nicht Klienten der Spitex Region Frauenfeld		Entschädigung unter den Gemeinden		Vereinbarung vom 01.01.2015
Jugendtreff Ossingen	Ossingen, Truttikon und Neunforn	Führung des Jugendtreffs, Projekte ausserhalb, Beratung und Kontaktvermittlung		Jahresbeitrag nach Einwohnerzahlen		Vereinbarung vom 03.02.2015

Andere						
Frauenarchiv Frauenfeld	Verein	Führung des Thurgauer Frauenarchivs und die Förderung der Geschichtsschreibung über die Frauen in und aus dem Thurgau, wobei keine Erwerbsabsicht besteht.		Jahresbeitrag: CHF 100.00		Mitgliedschaft
Thurgauer Wanderwege	Verein	Zusammenarbeit mit der kantonalen Fachstelle das kantonale Wanderwegnetz, unterhält die Signalisation, kontrolliert Wegabschnitte und bietet geführte Wanderungen an.		Jahresbeitrag: CHF 85.00		Mitgliedschaft
GIS Verbund Thurgau	Verein	Koordinationsstelle im Bereich Geoinformation im Kt. Thurgau. Beratung in technischen, rechtlichen und finanziellen Belangen.		Jahresbeitrag nach Einwohnerzahl (2019: CHF 851.00)		Mitgliedschaft
VLP-ASPAN	Verein	Einsetzen für nachhaltige und hochstehende Raumentwicklung. Fördert die Zusammenarbeit staatlicher Ebenen und weiteren Akteuren der Raumentwicklung unter den Behörden.		Jahresbeitrag: CHF 100.00		Mitgliedschaft
ERFA-Gruppe RUF-Gemeinden	ERFA-Gruppe	Interessensvertretung gegenüber dem Softwareanbieter RUF		Jahresbeitrag: CHF 40.00		-
Unterhaltskorporation Niederneunforn	Körperschaft	Unterhalt der Flur- und Waldstrassen sowie Meliorationsleitungen ausserhalb der Bauzone in Niederneunforn		Flächenbeitrag Gebiet und Strasse		-
Unterhaltskorporation Oberneunforn	Körperschaft	Unterhalt der Flur- und Waldstrassen sowie Meliorationsleitungen ausserhalb der Bauzone in Oberneunforn		Flächenbeitrag Gebiet und Strasse		-
GenussThur	Verein	Förderung regionaler Weinproduzenten		Jahresbeitrag: CHF 200.00		-
Thurgau Bodensee Tourismus		Förderung und Unterstützung Thurgau Tourismus		Mitgliederbeitrag: Grundbeitrag CHF 750 und Pro Kopf-Beitrag		-

7 Anhang zur Jahresrechnung

Pro Juventute	Verein	Verteilung der Elternbriefe für Kinder vom 1. bis 6. Lebensjahr		Preisübersicht: 1. LJ: 52.00 2. + 3. LJ: 47.00 4. - 6. LJ: 90.00		Vereinbarung vom 15.7.2010
ProSenectute Thurgau	Stiftung	Leistungsvereinbarung über Steuererklärungs- und Treuhanddienste sowie Sozialberatung		Pro Kopf-Beitrag: CHF 0.50		-
Lungenliga Thurgau	Verein	Bekämpfung von Lungenkrankheiten, Atembehinderungen, Tuberkulose und Allergien		Pro Kopf-Beitrag / Sockelbeitrag CHF 150.00		-
Thurgauische Konferenz für öffentliche Sozialhilfe (TKöS)	Verein	Förderung der fachlichen Kompetenz, sowie der Zusammenarbeit der öffentlichen und privaten Sozialhilfe im Kanton Thurgau. Interessenvertretung der Sozialhilfe der Gemeinden.		Jahresbeitrag: CHF 150.00		-
Caritas Thurgau	Verein	Caritas Thurgau ist ein eigenständiger Verein, der sich für armutsbetroffene Familien und benachteiligte Menschen einsetzt.		Jahresbeitrag: CHF 120.00		-
Netzwerk Offene Kinder- und Jugendarbeit Thurgau (NOKJAT)	Dachverband	Netzwerk zur Unterstützung und Förderung von Kindern und Jugendlichen.		KulturLegi Jahresbeitrag: CHF 250.00		-

7.6 Kreditkontrolle

Kredit	Kreditbetrag	Kumulierte Ausgaben bis 31.12.2019	Kumulierte Einnahmen bis 31.12.2019	Rechnung 2020		Budget 2020		Verfügbarer Restkredit
				Ausgaben	Einnahmen	Ausgaben	Einnahmen	
61 Verkehr								
Knoten Ossinger-/Hauptstrasse Parkplatz Oberneunforn GV-Beschluss vom 02.01.2020	333'870.00	0.00	0.00	906.30	0.00	310'000.00	0.00	309'093.70
79 Raumordnung								
Revision Kommunalplanung GV-Beschluss vom 02.01.2020	140'010.00	0.00	0.00	39'310.85	0.00	60'000.00	0.00	100'699.15
87 Energie								
Sanierung TS Riet GV-Beschluss vom 02.01.2020	48'000.00	0.00	0.00	47'349.55	0.00	48'000.00	0.00	650.45
TOTAL		0.00	0.00	87'566.70	0.00	418'000.00	0.00	

7.7 Anlagebuchhaltung**7.7.1 Planmässige Abschreibungen 2020 im Detail**

Nr.	Bezeichnung	Anlagegruppe	Funktion	Artenglied.	Bilanzkonto	Erwerbsjahr	Ansch.-wert	Abschreibung
1019	Namenaktien EKT	14	9630	3300	1070.20	2014	12'000.00	0.00
Total 9630.3300 / 1070.29							12'000.00	0.00
1041	Darlehen Wärmeverbund Zentrum	13	9610	3640	1071.00	2015	15'000.00	0.00
Total 9610.3640 / 1071.09							15'000.00	0.00
1001	Kiesgruben	99	8900	3300	1080.00		0.00	0.00
1002	Freihaltezone	99	8900	3300	1080.00		0.00	0.00
Total 8900.3300 / 1080.09							0.00	0.00
1022	Parzelle 2019, Niederneunforn	01	9630	3300	1080.00	2014	102'570.00	0.00
Total 9630.3300 / 1080.09							102'570.00	0.00
1021	Lagerhaus NN, Parzelle 2079	02	9630	3300	1084.00	2014	183'140.00	0.00
Total 9630.3300 / 1084.09							183'140.00	0.00
1056	Grundstück Nr. 214 (Parkplatz)	01	6150	3300	1400.00	2018	69'935.70	-498.40
Total 6150.3300 / 1400.09							69'935.70	-498.40
1000	Tiefbauten Gemeinde	99	6150	3300	1401.00	2014	204'006.85	0.00
1030	Stockenweg	03	6150	3300	1401.00	2019	92'750.20	-2'318.75
1057	Sanierung Waltalingerstrasse	03	6150	3300	1401.00	2019	251'180.30	-3'750.00
Total 6150.3300 / 1401.09							547'937.35	-6'068.75
1014	Elektrizitätswerk alte Anlagen	99	8711	3300	1403.10	2014	691'272.16	-69'127.20
Total 8711.3300 / 1403.19							691'272.16	-69'127.20
1010	Trafostationen 2009	20	8711	3300	1403.20	2009	271'685.90	-9'056.20
1011	Rohranlagen 2009	21	8711	3300	1403.20	2009	24'139.90	-321.90
1012	Tiefbauten, Leitungen 2009	23	8711	3300	1403.20	2009	144'871.25	-3'621.75
1013	Tiefbauten, Leitungen 2011	23	8711	3300	1403.20	2011	88'013.35	-2'200.35

7 Anhang zur Jahresrechnung

Nr.	Bezeichnung	Anlagegruppe	Funktion	Artenglied.	Bilanzkonto	Erwerbsjahr	Ansch.-wert	Abschreibung
1016	Tiefbauten. Leitungen 2012	23	8711	3300	1403.20	2012	18'313.65	-457.80
1017	Trafostationen 2013	20	8711	3300	1403.20	2013	79'399.75	-1'985.00
1018	Tiefbauten, Leitungen 2013	23	8711	3300	1403.20	2013	10'484.25	-262.10
1024	Rohranlage Radweg ON-Ossingen,	21	8711	3300	1403.20	2014	30'361.35	-404.80
1025	Verkabelung TS-Riet, 2014	23	8711	3300	1403.20	2014	73'182.75	-1'841.35
1027	Rohranlage Verkabelung Oberneu	21	8711	3300	1403.20	2015	13'735.20	-183.10
1028	Verkabelung TS-Riet ON Wilen 2	23	8711	3300	1403.20	2015	47'157.00	-1'178.90
1034	Rohranlage Wilen 2016	21	8711	3300	1403.20	2016	65'340.25	-871.20
1035	Verkabelung Wilen 2016	23	8711	3300	1403.20	2016	101'551.50	-2'538.80
1039	EW Erschliessung Brüel (Lida)	20	8711	3300	1403.20	2016	0.00	0.00
1043	Rohranlage Hochberg-Altikerstr	21	8711	3300	1403.20	2017	82'634.00	-1'101.80
1044	Kabelanlage Hochberg-Altikerst	23	8711	3300	1403.20	2017	67'563.70	-1'692.45
1045	Verkabelung Entenschliessmühle	23	8711	3300	1403.20	2017	25'294.90	-632.40
1050	Rohranlage Entenschliessmühle	21	8711	3300	1403.20	2017	4'327.80	-57.70
1055	Verkabelung Altikerstr.-Schaffhauserstr.	23	8711	3300	1403.20	2018	65'045.55	-1'626.10
Total 8711.3300 / 1403.29							1'213'102.05	-30'033.70
1015	Wasserversorgung alte Anlagen	99	7101	3300	1403.30	2014	420'670.15	-42'067.00
1023	Tiefbauten, Leitungsbau 2014	05	7101	3300	1403.30	2014	13'413.15	-268.25
1042	WV Erschliessung M. Pfister	05	7101	3300	1403.30	2016	0.00	0.00
1046	UV-Anlage Pumpwerk Riet	07	7101	3300	1403.30	2017	27'644.73	-3'455.60
Total 7101.3300 / 1403.39							461'728.03	-45'790.85
1009	Kanalisationsbauten	99	7201	3300	1403.40	2014	31'829.15	-3'182.90
Total 7201.3300 / 1403.49							31'829.15	-3'182.90
1029	Glasfasernetz	20	3321	3321	1403.50	2016	48'899.25	0.00
Total 3321.3321 / 1403.59							48'899.25	0.00
1004	Hochbauten	99	0290	3300	1404.00	2014	225'199.05	0.00
Total 0290.3300 / 1404.09							225'199.05	0.00
1033	Unterflurcontainer	07	7301	3300	1404.20	2016	168'166.35	0.00
Total 7301.3300 / 1404.29							168'166.35	0.00

7 Anhang zur Jahresrechnung

Nr.	Bezeichnung	Anlagegruppe	Funktion	Artenglied.	Bilanzkonto	Erwerbsjahr	Ansch.-wert	Abschreibung
1052	Trafostation Altikerstrasse	02	8711	3300	140410	2017	19'390.00	-646.30
1054	Trafostation Schaffhauserstr.	02	8711	3300	140410	2018	79'099.10	-2'636.65
1058	Trafostation Eggli.	02	8711	3300	140410	2019	69'510.70	-2'317.05
1065	Trafostation Riet.	02	8711	3300	140410	2020	47'349.55	-1'578.30
Total 8711.3300 / 1404.19							167'999.80	-7'178.30
1005	Wald	99	8200	3300	1405.00		0.00	0.00
Total 8200.3300 / 1405.09							0.00	0.00
1006	Mobiliar	99	0220	3300	1406.00		0.00	0.00
Total 0220.3300 / 1406.09							0.00	0.00
1003	Vermessungswerk	99	1400	3300	1409.00		0.00	0.00
Total 1400.3300 / 1409.09							0.00	0.00
1007	ARA Ossingen	99	7201	3300	1462.00	2014	251'165.60	-25'116.55
1026	Investitionsbeitrag ARA-Ossing	11	7201	3300	1462.00	2014	36'469.85	-2'431.30
1040	Investitionsbeitrag ARA-Ossing	07	7201	3300	1462.00	2015	10'333.70	-1'291.70
1032	Investitionsbeitrag ARA-Ossing	07	7201	3300	1462.00	2016	6'417.75	-802.20
1047	Investitionsbeitrag ARA-Ossing	07	7201	3300	1462.00	2017	6'483.35	-810.45
1053	Investitionsbeitrag ARA-Ossing	07	7201	3300	1462.00	2018	45'571.80	-5'696.50
1060	ARA-Ossingen 2019	07	7201	3300	1462.00	2019	9'490.25	-1'186.25
1062	ARA-Ossingen 2020	07	7201	3300	1462.00	2020	20'257.40	-2'532.20
Total 7201.3300 / 1462.09							365'932.30	-39'867.15
1008	ARA Altikon	99	7201	3300	1462.10	2014	9'670.95	-967.10
Total 7201.3300 / 1462.19							9'670.95	-967.10
1020	Namenaktien Zuckerfabrik	14	9630	3300	1070.00	2014	1.00	0.00
Total 9630.3300 / 1707.09							1.00	0.00
Gesamttotal							4'381'990.09	-202'215.95

7.7.2 Journal manuelle Buchungen 2020

Nr.	Kurzbezeichnung	Buch.-Art	Beleg-Nr.	Buchungstext	Betrag
1065	Trafostation Riet	100	I1083	Investition San. TS Riet 2020	47'349.55
Total	Trafostation Riet				47'349.55
1062	ARA-Ossingen 2020	100	I1088	Investitionsbeitrag ARA Ossingen 2020	20'257.40
Total	ARA-Ossingen 2020				20'257.40

7.7.3 Saldonachweis nach Bilanzkonto 2020

Nr.	Bezeichnung	Anlagegruppe	Erwerbsjahr	Bilanzkonto	WB-Konto	Investition nach Aufw.	Abschr. kumuliert	Restwert 31.12.2020
Bilanzkonto 1070.00								
1020	Namenaktien Zuckerfabrik	14	2014	1070.00	1707.09	1.00	0.00	1.00
	Total 1070.00					1.00	0.00	1.00
Bilanzkonto 1070.20								
1019	Namenaktien EKT	14	2014	1070.20	1070.29	12'000.00	0.00	12'000.00
	Total 1070.20					12'000.00	0.00	12'000.00
Bilanzkonto 1071.00								
1041	Darlehen Wärmeverbund Zentrum	13	2015	1071.00	1071.09	15'000.00	0.00	15'000.00
	Total 1071.00					15'000.00	0.00	15'000.00
Bilanzkonto 1080.00								
1022	Parzelle 2019, Niederneunforn	01	2014	1080.00	1080.09	102'570.00	0.00	102'570.00
	Total 1080.00					102'570.00	0.00	102'570.00
Bilanzkonto 1084.00								
1021	Lagerhaus NN, Parzelle 2079	02	2014	1084.00	1084.09	183'140.00	0.00	183'140.00
	Total 1084.00					183'140.00	0.00	183'140.00
Bilanzkonto 1400.00								
1056	Grundstück Nr. 214 (Parkplatz)	01	2018	1400.00	1400.09	69'935.70	-69'935.70	0.00
	Total 1400.00					69'935.70	-69'935.70	0.00
Bilanzkonto 1401.00								
1000	Strassen / Verkehrswege	99	2014	1401.00	1401.09	204'006.85	-204'006.85	0.00
1030	Stockenweg	03	2019	1401.00	1401.09	92'750.20	-4'637.50	88'112.70
1057	Sanierung Waltalingerstrasse	03	2019	1401.00	1401.09	251'180.30	-108'680.30	142'500.00
	Total 1401.00					547'937.35	-317'324.65	230'612.70
Bilanzkonto 1403.10								
1014	Elektrizitätswerk alte Anlagen	99	2014	1403.10	1403.19	691'272.16	-483'890.51	207'381.65
	Total 1403.10					691'272.16	-483'890.51	207'381.65

Nr.	Bezeichnung	Anlagegruppe	Erwerbsjahr	Bilanzkonto	WB-Konto	Investition nach Aufw.	Abschr. kumuliert	Restwert 31.12.2020
Bilanzkonto 1403.20								
1010	Trafostationen 2009	20	2009	1403.20	1403.29	271'685.90	-108'825.37	162'860.53
1011	Rohranlagen 2009	21	2009	1403.20	1403.29	24'139.90	-3'862.40	20'277.50
1012	Tiefbauten, Leitungen 2009	23	2009	1403.20	1403.29	144'871.25	-43'461.35	101'409.90
1013	Tiefbauten, Leitungen 2011	23	2011	1403.20	1403.29	88'013.35	-22'003.35	66'010.00
1016	Tiefbauten. Leitungen 2012	23	2012	1403.20	1403.29	18'313.65	-4'120.55	14'193.10
1017	Trafostationen 2013	20	2013	1403.20	1403.29	79'399.75	-15'879.95	63'519.80
1018	Tiefbauten, Leitungen 2013	23	2013	1403.20	1403.29	10'484.25	-2'096.85	8'387.40
1024	Rohranlage Radweg ON-Ossingen,	21	2014	1403.20	1403.29	30'361.35	-2'833.70	27'527.65
1025	Verkabelung TS-Riet, 2014	23	2014	1403.20	1403.29	73'182.75	-12'418.30	60'764.45
1027	Rohranlage Verkabelung Oberneu	21	2015	1403.20	1403.29	13'735.20	-1'098.80	12'636.40
1028	Verkabelung TS-Riet ON Wilen 2	23	2015	1403.20	1403.29	47'157.00	-7'073.55	40'083.45
1034	Rohranlage Wilen 2016	21	2016	1403.20	1403.29	65'340.25	-4'356.00	60'984.25
1035	Verkabelung Wilen 2016	23	2016	1403.20	1403.29	101'551.50	-12'693.95	88'857.55
1039	EW Erschliessung Brüel (Lida)	20	2016	1403.20	1403.29	0.00	0.00	0.00
1043	Rohranlage Hochberg-Altikerstr	21	2017	1403.20	1403.29	82'634.00	-4'407.15	78'226.85
1044	Kabelanlage Hochberg-Altikerst	23	2017	1403.20	1403.29	67'563.70	-6'636.75	60'926.95
1045	Verkabelung Entenschliessmühle	23	2017	1403.20	1403.29	25'294.90	-2'529.50	22'765.40
1050	Rohranlage Entenschliessmühle	21	2017	1403.20	1403.29	4'327.80	-230.80	4'097.00
1055	Verkabelung Altiker-Schaffhauser	23	2018	1403.20	1403.29	65'045.55	-4'878.40	60'167.15
	Total 1403.20					1'213'102.05	-259'406.72	953'695.33
Bilanzkonto 1403.30								
1015	Wasserversorgung alte Anlagen	99	2014	1403.30	1403.39	420'670.15	-294'469.10	126'201.05
1023	Tiefbauten, Leitungsbau 2014	05	2014	1403.30	1403.39	13'413.15	-1'877.85	11'535.30
1042	WV Erschliessung M. Pfister	05	2016	1403.30	1403.39	0.00	0.00	0.00
	Total 1403.30					434'083.30	--296'346.95	137'736.35
Bilanzkonto 1403.40								
1009	Kanalisationsbauten	99	2014	1403.40	1403.49	31'829.15	-22'280.40	9'548.75
	Total 1403.40					31'829.15	-22'280.40	9'548.75
Bilanzkonto 1403.50								
1029	Glasfasernetz	20	2016	1403.50	1403.59	48'899.25	-48'899.25	0.00
	Total 1403.50					48'899.25	-48'899.25	0.00

7 Anhang zur Jahresrechnung

Nr.	Bezeichnung	Anlagegruppe	Erwerbsjahr	Bilanzkonto	WB-Konto	Investition nach Aufw.	Abschr. kumuliert	Restwert 31.12.2020
Bilanzkonto 1404.00								
1004	Hochbauten	99	2014	1404.00	1404.09	225'199.05	-225'199.05	0.00
	Total 1404.00					225'199.05	-225'199.05	0.00
Bilanzkonto 1404.10								
1052	Trafostation Altikerstrasse	02	2017	140410	140419	19'390.00	-2'585.30	16'804.70
1054	Trafostation Schaffhauserstr.	02	2018	140410	140419	79'099.10	-7'909.90	71'189.20
1058	Trafostation Eggli	02	2019	140410	140419	69'510.70	-4'634.05	64'876.65
1065	Trafostation Riet	02	2020	140410	140419	47'349.55	-1'578.30	45'771.25
	Total 1404.10					215'349.35	-16'707.55	198'641.80
Bilanzkonto 1404.20								
1033	Unterflurcontainer	07	2016	1404.20	1404.29	168'166.35	-168'166.35	0.00
	Total 1404.20					168'166.35	-168'166.35	0.00
Bilanzkonto 1404.30								
1046	UV-Anlage Pumpwerk Riet	07	2017	1404.30	1404.39	27'644.73	-13'822.38	13'822.35
	Total 1404.30					27'644.73	-13'822.38	13'822.35
Bilanzkonto 1462.00								
1007	ARA Ossingen	99	2014	1462.00	1462.09	251'165.60	-175'815.90	75'349.70
1026	Investitionsbeitrag ARA-Ossing	11	2014	1462.00	1462.09	36'469.85	-17'019.25	19'450.60
1040	Investitionsbeitrag ARA-Ossing	07	2015	1462.00	1462.09	10'333.70	-7'750.25	2'583.45
1032	Investitionsbeitrag ARA-Ossing	07	2016	1462.00	1462.09	6'417.75	-4'011.10	2'406.65
1047	Investitionsbeitrag ARA-Ossing	07	2017	1462.00	1462.09	6'483.35	-3'241.70	3'241.65
1053	Investitionsbeitrag ARA-Ossing	07	2018	1462.00	1462.09	45'571.80	-17'089.45	28'482.35
1060	ARA-Ossingen 2019	07	2019	1462.00	1462.09	9'490.25	-2'372.55	7'117.70
1062	ARA-Ossingen 2020	07	2020	1462.00	1462.09	20'257.40	-2'532.20	17'725.20
	Total 1462.00					386'189.70	-229'832.40	156'357.30
Bilanzkonto 1462.10								
1008	ARA Altikon	99	2014	1462.10	1462.19	9'670.95	-6'769.65	2'901.30
	Total 1462.10					9'670.95	-6'769.65	2'901.30
Gesamttotal						4'381'990.09	-2'158'581.56	2'223'408.53

7.8 Zusätzliche Angaben

7.8.1 Abschreibungskategorien

Anlagekategorie	Nutzungsdauer	Abschreibungs- satz in %
01 Grundstücke nicht bebaut	40 Jahre	2.50
02 Gebäude, Hochbauten	33 Jahre	3.00
03 Tiefbauten	40 Jahre	2.50
04 Wald und übrige Sachanlagen	40 Jahre	2.50
05 Kanal- und Leitungssystem, Gewässerverbauung	50 Jahre	2.50
06 Orts- und Regionalplanungen	10 Jahre	10.00
07 Mobilien, Ausstattungen, allg. Fahrzeuge	8 Jahre	12.50
08 Spezialfahrzeuge	15 Jahre	6.67
09 Informatik- und Kommunikationssysteme	4 Jahre	25.00
10 Immaterielle Anlagen	5 Jahre	20.00
11 Investitionsbeiträge	-	-
12 Anlagen im Bau	-	-
13 Darlehen	-	-
14 Beteiligungen, Grundkapitalien	-	-
20 Trafostationen	30 Jahre	3.33
21 Rohranlagen	75 Jahre	1.33
23 Tiefbauten EV	40 Jahre	2.50
99 Übernommene Anlagen	10 Jahre	10.00

Die Aktivierungsgrenze für Neunform liegt mit zwischen 1'000 und 5'000 Einwohnern bei CHF 50'000.

7.8.2 Richtlinien für zusätzliche Abschreibungen

Richtlinien für den Umgang mit ausserordentlichen Abschlüssen in der Jahresrechnung der Politischen Gemeinde Neunforn (PGN), insbesondere bezüglich zusätzlicher Abschreibungen

Seit der Umstellung der Jahresrechnung der Politischen Gemeinde Neunforn auf das System des harmonisierten Rechnungsmodells 2 (HRM2) ist der Umgang mit ausserordentlichen Rechnungsergebnissen zu regeln. Auch bei realistischer Budgetierung können Situationen eintreten, die zu ausserordentlich grossen positiven oder negativen Rechnungsergebnissen führen.

Positive Rechnungsabschlüsse

Diese werden grundsätzlich als Jahresergebnis ausgewiesen.

Der Gemeinderat kann bei ausserordentlich guten Rechnungsabschlüssen der Gemeindeversammlung beantragen, zusätzliche Abschreibungen auf dem Verwaltungsvermögen zu tätigen. Diese richten sich nach folgendem Prinzip (auf Basis eines totalen Steueraufkommens von ca. CHF 1 Mio.):

- bis CHF 50'000 keine
- ab CHF 50'000 max. 90% des CHF 50'000 übersteigenden Betrags

d.h. bei:

CHF 60'000	CHF 9'000
CHF 100'000	CHF 45'000
CHF 150'000	CHF 90'000
CHF 200'000	CHF 135'000
CHF 300'000	CHF 225'000
etc.	

Falls alles Verwaltungsvermögen abgeschrieben ist, wird der ganze Überschuss direkt dem Jahresergebnis zugeschrieben, ausser es bestehen konkrete Projekte, für welche eine Vorfinanzierung (VF) gemacht werden soll. Eine VF darf aber nur gemacht werden, wenn ein positiver Rechnungsabschluss vorliegt. Eine VF wird grundsätzlich nach denselben Prinzipien gebildet wie die zusätzlichen Abschreibungen.

Falls der Bilanzüberschuss eine Grösse von zwei Jahressteuererträgen erreicht, ist der Gemeindeversammlung zwingend eine Steuersenkung zur Genehmigung vorzulegen. Als Zielgrösse des Bilanzüberschusses setzt sich der Gemeinderat eine Höhe von zwischen 100% und 200% eines Jahressteuerertrages.

Negative Rechnungsergebnisse

Diese werden grundsätzlich als Jahresergebnis ausgewiesen. Spätestens wenn der Bilanzüberschuss auf einen Betrag fällt, der kleiner ist als das Dreifache des negativen Rechnungsabschlusses ist, muss der Steuerfuss erhöht werden. Ganz allgemein ist aber so zu budgetieren, dass mindestens ein ausgeglichenes Jahresergebnis erwartet werden kann, keinesfalls aber mehr als 10% des beim letzten Jahresabschluss vorhandenen Bilanzüberschusses aufgebraucht wird. Ausserordentliche Situationen bleiben vorbehalten, Abweichungen von diesem Prinzip sind aber zuhanden des Gemeinderatsprotokolls (evtl. auch zuhanden der Versammlung) zu begründen und zu dokumentieren.