

# Budget 2026

## Anhang mit Details

---

### Inhaltsverzeichnis

1. Erfolgsrechnung nach funktionaler Gliederung
2. Erfolgsrechnung nach Artengliederung
3. Investitionsrechnung nach funktionaler Gliederung
4. Dreistufiger Erfolgsausweis / Finanzierungsausweis
5. Dreistufiger Erfolgsausweis / Finanzierungsausweis Wasserwerk
6. Dreistufiger Erfolgsausweis / Finanzierungsausweis Abwasserbeseitigung
7. Dreistufiger Erfolgsausweis / Finanzierungsausweis Abfallwirtschaft
8. Dreistufiger Erfolgsausweis / Finanzierungsausweis Elektrizitätswerk Netz
9. Dreistufiger Erfolgsausweis / Finanzierungsausweis Elektrizitätswerk Stromhandel
10. Investitionsplanung
11. Finanzkennzahlen

## 1. Erfolgsrechnung nach funktionaler Gliederung

Funktionale Gliederung		Budget 2026		Budget 2025		Rechnung 2024	
		Aufwand	Ertrag	Aufwand	Ertrag	Aufwand	Ertrag
<b>0</b>	<b>ALLGEMEINE VERWALTUNG</b>	<b>628'787.00</b>	<b>226'070.00</b>	<b>567'910.00</b>	<b>192'920.00</b>	<b>729'391.72</b>	<b>208'131.15</b>
<b>01</b>	<b>Legislative und Exekutive</b>	<b>153'960.00</b>		<b>144'110.00</b>		<b>130'580.65</b>	
<b>011</b>	<b>Legislative</b>	<b>15'340.00</b>		<b>15'790.00</b>		<b>13'064.85</b>	
<b>0110</b>	<b>Legislative</b>	<b>15'340.00</b>		<b>15'790.00</b>		<b>13'064.85</b>	
3000.01	Entschädigungen Behörden und Kommissionen	6'500.00		6'000.00		7'135.00	
3010.00	Löhne des Verwaltungs- und Betriebspersonals	2'000.00		1'500.00		1'880.00	
3050.00	AG-Beiträge AHV, IV, EO, ALV, VK	100.00		60.00		117.55	
3053.00	AG-Beiträge an Unfall- und Personal-Haftpflichtversicherungen	30.00		20.00		37.70	
3055.00	AG-Beiträge an Krankentaggeldversicherungen	10.00		10.00		7.35	
3099.00	Übriger Personalaufwand	200.00		200.00			
3102.00	Drucksachen, Publikationen	3'000.00		5'000.00		785.90	
3130.00	Dienstleistungen Dritter			500.00			
3130.13	Gemeindeversammlungen	3'500.00		2'500.00		3'101.35	
<b>012</b>	<b>Exekutive</b>	<b>138'620.00</b>		<b>128'320.00</b>		<b>117'515.80</b>	
<b>0120</b>	<b>Exekutive</b>	<b>138'620.00</b>		<b>128'320.00</b>		<b>117'515.80</b>	
3000.01	Entschädigungen Behörden und Kommissionen	22'000.00		23'000.00		20'000.00	
3000.02	Tag- und Sitzungsgelder	28'000.00		28'000.00		25'730.00	
3000.03	Entschädigungen Gemeindepräsidium	39'000.00		39'000.00		39'000.00	
3050.00	AG-Beiträge AHV, IV, EO, ALV, VK	6'500.00		6'500.00		6'389.10	
3052.00	AG-Beiträge an Pensionskassen	2'800.00		2'800.00		2'683.20	
3053.00	AG-Beiträge an Unfall- und Personal-Haftpflichtversicherungen	350.00		350.00		330.00	
3055.00	AG-Beiträge an Krankentaggeldversicherungen	270.00		270.00		313.20	
3090.00	Aus- und Weiterbildung des Personals	500.00		500.00		1'930.00	
3099.00	Übriger Personalaufwand	15'000.00		9'000.00		8'471.55	
3113.00	Anschaffung Hardware	1'000.00		1'000.00			
3118.00	Immateriellen Anlagen	500.00		500.00			
3130.10	Bundesfeier	2'000.00		2'000.00		1'980.00	

3130.11	Jungbürgerfeier	5'000.00				1'985.65	
3130.12	Einwohneranlässe	1'000.00		2'000.00		331.65	
3130.80	div. Dienstleistungen	5'400.00		5'400.00			
3133.00	Informatik-Nutzungsaufwand	1'300.00				1'199.75	
3170.00	Reisekosten und Spesen	7'000.00		7'000.00		7'000.00	
3199.00	Übriger Betriebsaufwand	1'000.00		1'000.00		171.70	
<b>02</b>	<b>Allgemeine Dienste</b>	<b>474'827.00</b>	<b>226'070.00</b>	<b>423'800.00</b>	<b>192'920.00</b>	<b>598'811.07</b>	<b>208'131.15</b>
<b>021</b>	<b>Finanz- und Steuerverwaltung</b>	<b>154'380.00</b>	<b>137'600.00</b>	<b>149'573.00</b>	<b>128'100.00</b>	<b>152'564.79</b>	<b>137'809.85</b>
<b>0210</b>	<b>Finanz- und Steuerverwaltung</b>	<b>154'380.00</b>	<b>137'600.00</b>	<b>149'573.00</b>	<b>128'100.00</b>	<b>152'564.79</b>	<b>137'809.85</b>
3010.00	Löhne des Verwaltungs- und Betriebspersonals	80'000.00		79'000.00		77'952.19	
3049.00	Übrige Zulagen	2'000.00		2'080.00		2'079.00	
3050.00	AG-Beiträge AHV, IV, EO, ALV, VK	6'400.00		6'400.00		6'209.75	
3052.00	AG-Beiträge an Pensionskassen	5'500.00		5'800.00		5'295.00	
3053.00	AG-Beiträge an Unfall- und Personal-Haftpflichtversicherungen	80.00		90.00		71.05	
3055.00	AG-Beiträge an Krankentaggeldversicherungen	550.00		503.00		523.25	
3090.00	Aus- und Weiterbildung des Personals	500.00		500.00			
3099.00	Übriger Personalaufwand	350.00		300.00		240.00	
3102.00	Drucksachen, Publikationen	1'400.00		1'400.00		1'299.85	
3118.00	Anschaffung von immateriellen Anlagen	1'000.00		1'000.00			
3130.03	Kontospesen	700.00		700.00		712.16	
3130.04	Betreibungskosten Kanzlei	200.00		200.00			
3130.05	div. DL Informatik Steuerakten scannen	1'500.00		1'500.00		5'357.00	
3130.09	Betreibungskosten Steueramt	2'000.00		3'000.00		2'159.00	
3130.80	div. Dienstleistungen	200.00		100.00		80.94	
3133.00	Informatik-Nutzungsaufwand	28'000.00		25'000.00		25'032.85	
3199.00	Übriger Betriebsaufwand					2'231.65	
3612.30	Entschädigung an Politische Gemeinde für Steuerbezugskosten	24'000.00		22'000.00		23'321.10	
4260.00	Rückerstattungen Dritter						60.00
4260.01	Rückerstattungen Betreibungskosten		1'500.00		2'000.00		3'519.25
4290.00	Übrige Entgelte		100.00		100.00		
4611.00	Entschädigungen von Kantonen und Konkordaten		130'000.00		120'000.00		128'230.60

4612.02	Übrige Entschädigungen von anderen Gemeinden und Zweckverbänden		6'000.00		6'000.00		6'000.00
<b>022</b>	<b>Allgemeine Dienste, übrige</b>	<b>260'637.00</b>	<b>58'000.00</b>	<b>222'367.00</b>	<b>35'000.00</b>	<b>204'774.05</b>	<b>39'015.00</b>
<b>0220</b>	<b>Allgemeine Dienste, übrige</b>	<b>160'857.00</b>		<b>158'807.00</b>		<b>128'356.98</b>	<b>97.40</b>
3010.00	Löhne des Verwaltungs- und Betriebspersonals	60'000.00		57'000.00		54'606.43	
3049.00	Übrige Zulagen	1'200.00		1'300.00		1'296.00	
3050.00	AG-Beiträge AHV, IV, EO, ALV, VK	4'700.00		4'700.00		4'484.35	
3052.00	AG-Beiträge an Pensionskassen	4'100.00		4'100.00		3'779.40	
3053.00	AG-Beiträge an Unfall- und Personal- Haftpflichtversicherungen	77.00		77.00		57.20	
3055.00	AG-Beiträge an Krankentaggeldversicherungen	380.00		380.00		373.60	
3099.00	Übriger Personalaufwand					51.80	
3100.00	Büromaterial	500.00		500.00		350.55	
3101.00	Betriebs-, Verbrauchsmaterial	500.00		550.00		356.05	
3102.00	Drucksachen, Publikationen	3'000.00		3'000.00		5'591.40	
3103.00	Fachliteratur, Zeitschriften	1'000.00		1'000.00		1'024.00	
3110.00	Anschaffung Büromöbel und -geräte	500.00		500.00			
3113.00	Anschaffung Hardware	5'000.00		500.00		4'500.90	
3118.00	Anschaffung Software	5'000.00		5'000.00			
3130.00	Dienstleistungen Dritter	1'500.00		1'500.00		1'342.55	
3130.01	Telefonkosten	200.00		200.00		741.85	
3130.02	Porto	10'000.00		10'000.00		8'902.70	
3130.06	Mitglieder- und Verbandsbeiträge	3'000.00		2'500.00		2'433.20	
3130.14	Archivierung	25'000.00		25'000.00		19'998.60	
3130.15	Archivierung (Verwendung Rückstellung)	-14'000.00		-20'000.00		-19'998.60	
3130.80	div. Dienstleistungen	1'000.00		1'000.00		1'397.80	
3132.00	Honorare externe Berater, Gutachter, Fachexperten etc.	5'000.00		15'000.00			
3133.00	Informatik-Nutzungsaufwand	30'000.00		32'000.00		26'567.75	
3134.00	Sachversicherungsprämien	8'200.00		8'000.00		8'037.00	
3153.00	Informatik-Unterhalt (Hardware)					616.25	
3161.00	Mieten, Benützungskosten Mobilien	2'000.00		2'000.00		1'846.20	
3199.00	Übriger Betriebsaufwand	3'000.00		3'000.00			
4260.00	Rückerstattungen Dritter						97.40
<b>0222</b>	<b>Bauverwaltung</b>	<b>99'780.00</b>	<b>58'000.00</b>	<b>63'560.00</b>	<b>35'000.00</b>	<b>76'417.07</b>	<b>38'917.60</b>

3000.02	Tag- und Sitzungsgelder	4'000.00		2'500.00		3'041.55	
3010.00	Löhne des Verwaltungs- und Betriebspersonals	12'000.00		18'500.00		19'314.92	
3049.00	Übrige Zulagen	370.00		400.00		405.00	
3050.00	AG-Beiträge AHV, IV, EO, ALV, VK	1'000.00		1'500.00		1'660.25	
3052.00	AG-Beiträge an Pensionskassen	900.00		1'300.00		1'180.80	
3053.00	AG-Beiträge an Unfall- und Personen-Haftpflichtversicherungen	20.00		30.00		40.75	
3055.00	AG-Beiträge an Krankentaggeldversicherungen	90.00		130.00		116.40	
3090.00	Aus- und Weiterbildung des Personals	500.00		500.00			
3102.00	Drucksachen, Publikationen	100.00		100.00		143.60	
3118.00	Anschaffung von immateriellen Anlagen	16'000.00		10'000.00		2'350.00	
3130.06	Mitglieder- und Verbandsbeiträge	800.00		800.00		777.70	
3132.00	Honorare externe Berater, Gutachter, Fachexperten etc.	60'000.00		25'000.00		45'010.00	
3133.00	Informatik-Nutzungsaufwand	4'000.00		2'800.00		2'376.10	
4210.01	Baubewilligungsgebühren		8'000.00		15'000.00		13'530.00
4260.00	Rückerstattungen Dritter		50'000.00		20'000.00		25'387.60
<b>029</b>	<b>Verwaltungsliegenschaften, übriges</b>	<b>59'810.00</b>	<b>30'470.00</b>	<b>51'860.00</b>	<b>29'820.00</b>	<b>241'472.23</b>	<b>31'306.30</b>
<b>0290</b>	<b>Verwaltungsliegenschaften, übriges</b>	<b>59'810.00</b>	<b>30'470.00</b>	<b>51'860.00</b>	<b>29'820.00</b>	<b>241'472.23</b>	<b>31'306.30</b>
3010.00	Löhne des Verwaltungs- und Betriebspersonals	22'000.00		20'000.00		17'032.53	
3049.00	Übrige Zulagen	300.00		300.00		291.60	
3050.00	AG-Beiträge AHV, IV, EO, ALV, VK	1'400.00		1'200.00		1'038.25	
3052.00	AG-Beiträge an Pensionskassen	600.00		600.00		586.80	
3053.00	AG-Beiträge an Unfall- und Personen-Haftpflichtversicherungen	170.00		140.00		129.65	
3055.00	AG-Beiträge an Krankentaggeldversicherungen	140.00		120.00		107.70	
3101.00	Betriebs-, Verbrauchsmaterial	1'500.00		1'500.00		635.07	
3111.01	Anschaffung Maschinen, Geräte	5'000.00		500.00		14'913.90	
3120.01	Wasserankauf	300.00		200.00		284.25	
3120.02	Stromankauf	5'500.00		5'000.00		4'679.50	
3120.04	Entsorgungskosten	600.00		600.00		1'270.55	
3120.07	Wärmebezug	5'000.00		5'000.00		4'925.41	
3130.00	Dienstleistungen Dritter	1'500.00		1'000.00		3'202.45	
3134.00	Sachversicherungsprämien	3'300.00		3'200.00		3'203.22	

3140.00	Unterhalt an Grundstücken	2'000.00		2'000.00		26.00	
3144.00	Unterhalt Hochbauten, Gebäude	10'000.00		10'000.00		5'816.35	
3151.00	Unterhalt Apparate, Maschinen, Geräte, Fahrzeuge, Werkzeuge	500.00		500.00		189.00	
3300.40	Planmässige Abschreibungen Hochbauten VV					5'549.70	
3830.40	Zusätzliche Abschreibungen Hochbauten VV					177'590.30	
4240.00	Benützungsgebühren und Dienstleistungen		120.00		120.00		270.00
4260.00	Rückerstattungen Dritter						299.45
4470.00	Pacht- und Mietzinse Liegenschaften VV		5'200.00		4'600.00		4'590.00
4470.01	Mietzinse						723.35
4470.02	Baurechtszinsen		4'000.00		4'000.00		4'000.00
4470.03	Pachtzinsen		3'000.00		3'000.00		3'283.70
4612.00	Entschädigungen von Gemeinden und Gemeindezweckverbänden		150.00		100.00		139.80
4920.00	Interne Verrechnung von Pacht, Mieten, Benützungskosten		18'000.00		18'000.00		18'000.00
<b>1</b>	<b>ÖFFENTLICHE ORDNUNG UND SICHERHEIT, VERTEIDIGUNG</b>	<b>260'851.00</b>	<b>108'421.00</b>	<b>251'440.00</b>	<b>108'420.00</b>	<b>232'999.34</b>	<b>101'969.22</b>
<b>14</b>	<b>Allgemeines Rechtswesen</b>	<b>123'800.00</b>	<b>7'650.00</b>	<b>115'150.00</b>	<b>6'950.00</b>	<b>109'205.14</b>	<b>8'209.87</b>
<b>140</b>	<b>Allgemeines Rechtswesen</b>	<b>123'800.00</b>	<b>7'650.00</b>	<b>115'150.00</b>	<b>6'950.00</b>	<b>109'205.14</b>	<b>8'209.87</b>
<b>1400</b>	<b>Allgemeines Rechtswesen (allgemein)</b>	<b>121'800.00</b>	<b>7'650.00</b>	<b>114'250.00</b>	<b>6'950.00</b>	<b>106'529.69</b>	<b>8'209.87</b>
3010.00	Löhne des Verwaltungs- und Betriebspersonals	33'400.00		32'700.00		31'132.04	
3049.00	Übrige Zulagen	1'080.00		1'080.00		1'080.00	
3050.00	AG-Beiträge AHV, IV, EO, ALV, VK	2'750.00		2'700.00		2'582.80	
3052.00	AG-Beiträge an Pensionskassen	2'300.00		2'300.00		2'176.40	
3053.00	AG-Beiträge an Unfall- und Personen- Haftpflichtversicherungen	40.00		40.00		32.75	
3055.00	AG-Beiträge an Krankentaggeldversicherungen	230.00		230.00		215.20	
3090.00	Aus- und Weiterbildung des Personals	500.00		500.00			
3118.00	Immateriellen Anlagen			4'000.00			
3130.07	Nachführung Grundbuch- und Vermessungswerk	4'000.00		4'000.00		3'570.70	
3133.00	Informatik-Nutzungsaufwand	10'000.00		8'000.00		9'660.55	
3601.00	Ertragsanteile an Kantone und Konkordate	5'500.00		4'700.00		5'914.75	
3632.02	Beitrag an regionale Berufsbeistandschaft	62'000.00		54'000.00		50'164.50	
4210.00	Gebühren für Amtshandlungen		250.00		250.00		225.00
4210.10	Gebühren für Identitätskarten		3'200.00		3'200.00		3'780.00

4210.11	Ausländerbewilligungen		3'500.00		2'800.00		3'475.75
4210.14	Diverse Gebühren		600.00		600.00		647.00
4260.00	Rückerstattungen Dritter		100.00		100.00		80.00
4290.00	Übrige Entgelte						2.12
<b>1403</b>	<b>Schlichtungsbehörde in Mietsachen</b>	<b>2'000.00</b>		<b>900.00</b>		<b>2'675.45</b>	
3132.00	Honorare externe Berater, Gutachter, Fachexperten etc.			500.00			
3612.00	Entschädigungen an Gemeinden und Gemeindeverbände	2'000.00		400.00		2'675.45	
<b>15</b>	<b>Feuerwehr</b>	<b>69'961.00</b>	<b>63'011.00</b>	<b>78'060.00</b>	<b>71'110.00</b>	<b>70'890.85</b>	<b>64'052.45</b>
<b>150</b>	<b>Feuerwehr</b>	<b>69'961.00</b>	<b>63'011.00</b>	<b>78'060.00</b>	<b>71'110.00</b>	<b>70'890.85</b>	<b>64'052.45</b>
<b>1500</b>	<b>Feuerwehr (allgemein)</b>	<b>69'961.00</b>	<b>63'011.00</b>	<b>78'060.00</b>	<b>71'110.00</b>	<b>70'890.85</b>	<b>64'052.45</b>
3010.00	Löhne des Verwaltungs- und Betriebspersonals	3'500.00		2'500.00		2'661.08	
3049.00	Übrige Zulagen	81.00		80.00		81.00	
3050.00	AG-Beiträge AHV, IV, EO, ALV, VK	300.00		220.00		233.35	
3052.00	AG-Beiträge an Pensionskassen	170.00		170.00		163.20	
3053.00	AG-Beiträge an Unfall- und Personen-Haftpflichtversicherungen	30.00		20.00		21.10	
3055.00	AG-Beiträge an Krankentaggeldversicherungen	30.00		20.00		19.00	
3130.00	Dienstleistungen Dritter			1'000.00			
3132.00	Honorare externe Berater, Gutachter, Fachexperten etc.	7'000.00		7'000.00		8'881.80	
3133.00	Informatik-Nutzungsaufwand	450.00		450.00		432.40	
3143.02	Unterhalt Hydranten	6'500.00		6'500.00		6'406.00	
3510.00	Einlagen in Spezialfinanzierungen EK					512.72	
3612.00	Entschädigungen an Gemeinden und Gemeindezweckverbände	47'900.00		54'100.00		50'399.20	
3612.03	Entschädigung an Feuerwehrazweckverband	4'000.00		6'000.00		1'080.00	
4210.00	Gebühren für Amtshandlungen		6'000.00		5'000.00		6'415.00
4260.00	Rückerstattungen Dritter		2'000.00		2'000.00		900.00
4409.01	Verzinsung Guthaben (Eigenkapital) der Spezialfinanzierung		2'800.00		2'800.00		2'913.45
4510.00	Entnahmen aus Spezialfinanzierungen des EK		6'211.00		16'310.00		
4631.00	Beiträge von Kantonen und Konkordaten						7'993.70
4980.00	Interne Übertragung Fw-Ersatzabgabe		46'000.00		45'000.00		45'830.30
<b>16</b>	<b>Verteidigung</b>	<b>67'090.00</b>	<b>37'760.00</b>	<b>58'230.00</b>	<b>30'360.00</b>	<b>52'903.35</b>	<b>29'706.90</b>
<b>161</b>	<b>Militärische Verteidigung</b>	<b>21'790.00</b>	<b>13'060.00</b>	<b>13'080.00</b>	<b>11'660.00</b>	<b>27'046.61</b>	<b>13'525.20</b>

<b>1610</b>	<b>Militärische Verteidigung</b>	<b>10'930.00</b>	<b>2'200.00</b>	<b>3'620.00</b>	<b>2'200.00</b>	<b>16'013.41</b>	<b>2'492.00</b>
3120.01	Wasserankauf	40.00		40.00		74.10	
3120.02	Stromankauf	2'000.00		2'000.00		1'856.72	
3120.04	Entsorgungskosten	150.00		150.00		2'111.30	
3130.01	Telefonkosten	420.00		420.00		419.40	
3134.00	Sachversicherungsprämien	320.00		310.00		309.34	
3144.00	Unterhalt Hochbauten, Gebäude	8'000.00		700.00		11'242.55	
4260.00	Rückerstattungen Dritter		2'200.00		2'200.00		2'492.00
<b>1611</b>	<b>elekt. Trefferanzeige</b>	<b>10'860.00</b>	<b>10'860.00</b>	<b>9'460.00</b>	<b>9'460.00</b>	<b>11'033.20</b>	<b>11'033.20</b>
3151.00	Unterhalt Apparate, Maschinen, Geräte, Fahrzeuge, Werkzeuge	1'400.00				1'569.85	
3300.60	Planmässige Abschreibungen Mobilien VV	9'460.00		9'460.00		9'463.35	
4240.00	Benützungsgebühren und Dienstleistungen		2'600.00		2'600.00		4'926.45
4409.01	Verzinsung Guthaben (Eigenkapital) der Spezialfinanzierung						31.20
4510.00	Entnahmen aus Spezialfinanzierungen des EK		8'260.00		6'860.00		6'075.55
<b>162</b>	<b>Zivile Verteidigung</b>	<b>45'300.00</b>	<b>24'700.00</b>	<b>45'150.00</b>	<b>18'700.00</b>	<b>25'856.74</b>	<b>16'181.70</b>
<b>1620</b>	<b>Zivilschutz (allgemein)</b>	<b>44'100.00</b>	<b>24'700.00</b>	<b>44'200.00</b>	<b>18'700.00</b>	<b>25'089.59</b>	<b>16'181.70</b>
3099.00	Übriger Personalaufwand	150.00		150.00		150.00	
3134.00	Sachversicherungsprämien	150.00		150.00		120.35	
3144.00	Unterhalt Hochbauten, Gebäude	20'000.00		25'000.00			
3151.00	Unterhalt Apparate, Maschinen, Geräte, Fahrzeuge, Werkzeuge	800.00		800.00		2'461.34	
3612.00	Entschädigungen an Gemeinden und Gemeindezweckverbände	9'000.00		10'100.00		8'757.90	
3701.00	Kantone und Konkordate	14'000.00		8'000.00		13'600.00	
4610.00	Entschädigungen vom Bund						2'461.35
4631.00	Beiträge von Kantonen und Konkordaten		10'700.00		10'700.00		120.35
4707.01	Schutzraumersatzabgaben		14'000.00		8'000.00		13'600.00
<b>1627</b>	<b>Regionaler Führungsstab</b>	<b>1'200.00</b>		<b>950.00</b>		<b>767.15</b>	
3130.00	Dienstleistungen Dritter	1'200.00		950.00		767.15	
<b>3</b>	<b>KULTUR, SPORT UND FREIZEIT, KIRCHE</b>	<b>93'745.00</b>	<b>21'250.00</b>	<b>68'955.00</b>	<b>23'200.00</b>	<b>70'761.24</b>	<b>23'652.55</b>
<b>31</b>	<b>Kulturerbe</b>	<b>10'000.00</b>		<b>10'000.00</b>		<b>6'900.00</b>	
<b>312</b>	<b>Denkmalpflege und Heimatschutz</b>	<b>10'000.00</b>		<b>10'000.00</b>		<b>6'900.00</b>	
<b>3120</b>	<b>Denkmalpflege und Heimatschutz</b>	<b>10'000.00</b>		<b>10'000.00</b>		<b>6'900.00</b>	
3637.00	Beiträge nach NHG	10'000.00		10'000.00		6'900.00	
<b>32</b>	<b>Kultur, übriges</b>	<b>45'475.00</b>	<b>350.00</b>	<b>21'625.00</b>	<b>300.00</b>	<b>27'610.04</b>	<b>640.00</b>



<b>329</b>	<b>Kultur, übriges</b>	<b>45'475.00</b>	<b>350.00</b>	<b>21'625.00</b>	<b>300.00</b>	<b>27'610.04</b>	<b>640.00</b>
<b>3290</b>	<b>Kultur, n.a.g.</b>	<b>45'475.00</b>	<b>350.00</b>	<b>21'625.00</b>	<b>300.00</b>	<b>27'610.04</b>	<b>640.00</b>
3000.02	Tag- und Sitzungsgelder	1'000.00		1'000.00			
3050.00	AG-Beiträge AHV, IV, EO, ALV, VK	20.00		20.00			
3053.00	AG-Beiträge an Unfall. und Personal-Haftpflichtversicherungen	5.00		5.00			
3101.00	Betriebs-, Verbrauchsmaterial	300.00		300.00		12.90	
3102.00	Drucksachen, Publikationen	2'000.00		2'000.00		12'907.00	
3130.05	div. DL Informatik	150.00				155.74	
3130.12	Einwohneranlässe	30'000.00		6'000.00		3'792.60	
3130.80	div. Dienstleistungen	1'000.00		1'000.00		656.50	
3199.00	Übriger Betriebsaufwand			300.00		165.30	
3636.00	Beiträge an private Organisationen ohne Erwerbszweck	11'000.00		11'000.00		9'920.00	
4240.00	Benützungsgebühren und Dienstleistungen		300.00		150.00		
4250.00	Verkäufe		50.00		50.00		390.00
4390.00	Übriger Ertrag				100.00		250.00
<b>33</b>	<b>Medien</b>	<b>29'570.00</b>	<b>20'900.00</b>	<b>34'580.00</b>	<b>22'900.00</b>	<b>36'251.20</b>	<b>23'012.55</b>
<b>332</b>	<b>Massenmedien</b>	<b>29'570.00</b>	<b>20'900.00</b>	<b>34'580.00</b>	<b>22'900.00</b>	<b>36'251.20</b>	<b>23'012.55</b>
<b>3320</b>	<b>Massenmedien (allgemein)</b>	<b>29'570.00</b>	<b>13'500.00</b>	<b>34'580.00</b>	<b>15'500.00</b>	<b>36'251.20</b>	<b>15'612.55</b>
3010.00	Löhne des Verwaltungs- und Betriebspersonals	12'600.00		12'600.00		14'760.00	
3050.00	AG-Beiträge AHV, IV, EO, ALV, VK	1'000.00		1'000.00		1'029.00	
3053.00	AG-Beiträge an Unfallversicherungen	100.00		100.00		91.80	
3102.00	Drucksachen, Publikationen	15'000.00		20'000.00		19'733.45	
3130.02	Porto	240.00		250.00			
3133.00	Informatik-Nutzungsaufwand	30.00		30.00		27.25	
3170.00	Reisekosten und Spesen	600.00		600.00		609.70	
4250.00	Verkäufe		1'500.00		1'500.00		1'762.00
4612.00	Entschädigungen von Gemeinden und Gemeindezweckverbänden		12'000.00		14'000.00		13'850.55
<b>3321</b>	<b>Antennen- und Kabelanlagen [Gemeindebetrieb]</b>		<b>7'400.00</b>		<b>7'400.00</b>		<b>7'400.00</b>
4240.00	Benützungsgebühren und Dienstleistungen		7'400.00		7'400.00		7'400.00
<b>34</b>	<b>Sport und Freizeit</b>	<b>8'700.00</b>		<b>2'750.00</b>			
<b>342</b>	<b>Freizeit</b>	<b>8'700.00</b>		<b>2'750.00</b>			
<b>3420</b>	<b>Freizeit</b>	<b>8'700.00</b>		<b>2'750.00</b>			

3101.00	Betriebs-, Verbrauchsmaterial	500.00		500.00			
3143.00	Unterhalt Tiefbauten	5'000.00					
3300.30	Planmässige Abschreibungen übrige Tiefbauten VV allgemeiner Haushalt	3'200.00		2'250.00			
<b>4</b>	<b>GESUNDHEIT</b>	<b>233'490.00</b>	<b>42'235.00</b>	<b>196'290.00</b>	<b>28'235.00</b>	<b>266'695.75</b>	<b>27'473.12</b>
<b>41</b>	<b>Spitäler Kranken- und Pflegeheime</b>	<b>162'000.00</b>	<b>17'000.00</b>	<b>114'000.00</b>		<b>197'738.80</b>	
<b>412</b>	<b>Kranken-, Alters- und Pflegeheime</b>	<b>162'000.00</b>	<b>17'000.00</b>	<b>114'000.00</b>		<b>197'738.80</b>	
<b>4120</b>	<b>Kranken-, Alters- und Pflegeheime</b>	<b>17'000.00</b>	<b>17'000.00</b>			<b>63'770.80</b>	
3634.05	Beiträge an Alters- und Pflegezentren	17'000.00				63'770.80	
4512.00	Entnahme aus Legate und Stiftungen im EK		17'000.00				
<b>4125</b>	<b>Pflegefinanzierung, Beitrag Langzeitpflege</b>	<b>145'000.00</b>		<b>114'000.00</b>		<b>133'968.00</b>	
3631.00	Beiträge an Kantone und Konkordate	145'000.00		114'000.00		133'968.00	
<b>42</b>	<b>Ambulante Krankenpflege</b>	<b>71'340.00</b>	<b>25'085.00</b>	<b>82'140.00</b>	<b>28'085.00</b>	<b>68'806.95</b>	<b>27'323.12</b>
<b>421</b>	<b>Ambulante Krankenpflege</b>	<b>71'340.00</b>	<b>25'085.00</b>	<b>82'140.00</b>	<b>28'085.00</b>	<b>68'806.95</b>	<b>27'323.12</b>
<b>4210</b>	<b>Ambulante Krankenpflege</b>	<b>71'340.00</b>	<b>25'085.00</b>	<b>82'140.00</b>	<b>28'085.00</b>	<b>68'806.95</b>	<b>27'323.12</b>
3111.00	Maschinen, Geräte und Fahrzeuge	500.00		500.00		232.40	
3632.21	Gemeindebeitrag an Hebammen	170.00		170.00		166.65	
3634.03	Rotkreuzfahrdienst	170.00		170.00		168.00	
3634.04	Tages- und Nachtstrukturbeiträge an öff. Pflegeheime	1'000.00		1'000.00			
3634.05	Mahlzeitendienst	1'500.00		1'500.00		105.85	
3635.02	Beiträge Langzeitpflege an private Institutionen	1'500.00		1'500.00		963.30	
3636.00	Beiträge an private Organisationen ohne Erwerbszweck	200.00		200.00		112.30	
3636.02	Beiträge an Langzeitpflege Spitex	66'300.00		73'600.00		67'058.45	
3636.03	Kosten für Entlastungsdienste (SRK, pro infirmis, etc.)			3'500.00			
4631.00	Beiträge von Kantonen und Konkordaten		25'000.00		28'000.00		27'239.12
4632.03	Beitrag Rotkreuzfahrdienst		85.00		85.00		84.00
<b>43</b>	<b>Gesundheitsprävention</b>	<b>150.00</b>	<b>150.00</b>	<b>150.00</b>	<b>150.00</b>	<b>150.00</b>	<b>150.00</b>
<b>432</b>	<b>Krankheitsbekämpfung, übriges</b>	<b>150.00</b>	<b>150.00</b>	<b>150.00</b>	<b>150.00</b>	<b>150.00</b>	<b>150.00</b>
<b>4320</b>	<b>Krankheitsbekämpfung, übriges</b>	<b>150.00</b>	<b>150.00</b>	<b>150.00</b>	<b>150.00</b>	<b>150.00</b>	<b>150.00</b>
3636.00	Beiträge an private Organisationen ohne Erwerbszweck	150.00		150.00		150.00	
4511.00	Entnahmen aus Fonds EK		120.00		115.00		117.90
4940.00	Aktivzins Tuberkulosenfonds		30.00		35.00		32.10
<b>5</b>	<b>SOZIALE SICHERHEIT</b>	<b>378'725.00</b>	<b>151'760.00</b>	<b>385'735.00</b>	<b>171'000.00</b>	<b>415'082.36</b>	<b>241'462.14</b>

<b>51</b>	<b>Krankheit und Unfall</b>	<b>79'800.00</b>	<b>7'000.00</b>	<b>86'200.00</b>	<b>10'000.00</b>	<b>77'070.60</b>	<b>3'203.10</b>
<b>512</b>	<b>Prämienverbilligung</b>	<b>79'800.00</b>	<b>7'000.00</b>	<b>86'200.00</b>	<b>10'000.00</b>	<b>77'070.60</b>	<b>3'203.10</b>
<b>5120</b>	<b>Prämienverbilligung</b>	<b>79'800.00</b>	<b>7'000.00</b>	<b>86'200.00</b>	<b>10'000.00</b>	<b>77'070.60</b>	<b>3'203.10</b>
3130.00	Dienstleistungen Dritter	500.00		3'700.00		2'107.35	
3631.10	Prämienverbilligungsbeiträge an Kanton	70'800.00		71'000.00		73'454.45	
3631.11	Gemeindeanteil an Verlustscheinforderungen	1'500.00		1'500.00		1'508.80	
3635.10	Kosten Aufhebung Prämienausstände	7'000.00		10'000.00			
4260.04	Rückerstattungen säumiger Prämienzahler		2'500.00		6'000.00		3'203.10
4631.00	Staatsbeiträge		4'500.00		4'000.00		
<b>52</b>	<b>Invalidität</b>	<b>500.00</b>		<b>600.00</b>		<b>400.00</b>	
<b>523</b>	<b>Invalidenheime</b>	<b>500.00</b>		<b>600.00</b>		<b>400.00</b>	
<b>5230</b>	<b>Invalidenheime</b>	<b>500.00</b>		<b>600.00</b>		<b>400.00</b>	
3636.00	Beiträge an private Organisationen ohne Erwerbszweck	500.00		600.00		400.00	
<b>53</b>	<b>Alter + Hinterlassenenversicherung</b>	<b>4'500.00</b>	<b>2'500.00</b>	<b>1'500.00</b>	<b>2'500.00</b>	<b>1'156.80</b>	<b>2'369.00</b>
<b>531</b>	<b>Alters- und Hinterlassenenversicherung AHV</b>		<b>2'500.00</b>		<b>2'500.00</b>		<b>2'369.00</b>
<b>5310</b>	<b>Alters- und Hinterlassenenversicherung AHV</b>		<b>2'500.00</b>		<b>2'500.00</b>		<b>2'369.00</b>
4611.00	Entschädigungen von Kantonen und Konkordaten		2'500.00		2'500.00		2'369.00
<b>535</b>	<b>Leistungen an das Alter</b>	<b>4'500.00</b>		<b>1'500.00</b>		<b>1'156.80</b>	
<b>5350</b>	<b>Leistungen an das Alter</b>	<b>4'500.00</b>		<b>1'500.00</b>		<b>1'156.80</b>	
3632.00	Beiträge an Gemeinden und Gemeindezweckverbände	3'000.00					
3636.00	Beiträge an private Organisationen ohne Erwerbszweck	1'500.00		1'500.00		1'156.80	
<b>54</b>	<b>Familie und Jugend</b>	<b>56'320.00</b>		<b>46'920.00</b>		<b>37'203.40</b>	
<b>544</b>	<b>Jugendschutz</b>	<b>4'900.00</b>		<b>4'900.00</b>		<b>3'668.10</b>	
<b>5440</b>	<b>Jugendschutz (allgemein)</b>	<b>4'900.00</b>		<b>4'900.00</b>		<b>3'668.10</b>	
3632.00	Beiträge an Gemeinden und Gemeindezweckverbände	250.00		250.00		250.00	
3636.00	Beiträge an private Organisationen ohne Erwerbszweck	4'200.00		4'200.00		2'857.10	
3636.01	Beiträge an Mütter- und Väterberatung	450.00		450.00		561.00	
<b>545</b>	<b>Leistungen an Familien</b>	<b>51'420.00</b>		<b>42'020.00</b>		<b>33'535.30</b>	
<b>5450</b>	<b>Leistungen an Familien (allgemein)</b>	<b>51'420.00</b>		<b>42'020.00</b>		<b>33'535.30</b>	
3000.02	Tag- und Sitzungsgelder	500.00		500.00		1'140.00	
3050.00	AG-Beiträge AHV, IV, EO, ALV, VK	20.00		20.00		42.45	

3053.00	AG-Beiträge an Unfall- und Personal-Haftpflichtversicherungen					3.80	
3632.00	Beiträge an Gemeinden und Gemeindezweckverbände	22'900.00		17'000.00		10'177.15	
3632.01	Beitrag an ZV Perspektive TG	20'000.00		16'500.00		16'080.00	
3636.00	Beiträge an private Organisationen ohne Erwerbszweck	8'000.00		8'000.00		6'091.90	
<b>57</b>	<b>Sozialhilfe und Asylwesen</b>	<b>236'595.00</b>	<b>142'260.00</b>	<b>250'365.00</b>	<b>158'500.00</b>	<b>298'401.56</b>	<b>235'890.04</b>
<b>572</b>	<b>Wirtschaftliche Hilfe</b>	<b>60'000.00</b>	<b>10'000.00</b>	<b>75'000.00</b>	<b>20'500.00</b>	<b>107'831.12</b>	<b>94'049.55</b>
<b>5720</b>	<b>gesetzliche wirtschaftliche Hilfe</b>	<b>60'000.00</b>	<b>10'000.00</b>	<b>75'000.00</b>	<b>20'500.00</b>	<b>96'580.62</b>	<b>79'173.10</b>
3637.20	Unterstützung an übrige Schweizer	60'000.00		70'000.00		73'086.22	
3637.30	Unterstützung an Ausländer			5'000.00			
3637.60	Unterstützungen an Personen mit vorläufiger Aufnahme					23'494.40	
4260.20	Rückvergütung von übrigen Schweizer				20'000.00		56'604.05
4260.30	Rückerstattungen von Ausländer				500.00		
4260.52	Rückvergütung von übrigen Schweizer		10'000.00				
4260.56	Rückerstattungen von/für vorläufig aufgenommene Personen						22'569.05
<b>5721</b>	<b>Freiwillige wirtschaftliche Hilfe</b>					<b>11'250.50</b>	<b>14'876.45</b>
3637.20	Unterstützungen an übrige Schweizerbürger					11'250.50	
4260.20	Rückvergütung von übrigen Schweizer						14'876.45
<b>573</b>	<b>Asylwesen</b>	<b>132'260.00</b>	<b>132'260.00</b>	<b>138'000.00</b>	<b>138'000.00</b>	<b>141'493.59</b>	<b>141'493.59</b>
<b>5730</b>	<b>Asylwesen</b>	<b>60'000.00</b>	<b>60'000.00</b>	<b>29'000.00</b>	<b>29'000.00</b>	<b>53'480.84</b>	<b>53'480.84</b>
3010.00	Löhne des Verwaltungs- und Betriebspersonals					1'969.55	
3050.00	AG-Beiträge AHV, IV, EO, ALV, VK					160.80	
3053.00	AG-Beiträge an Unfallversicherungen					14.40	
3120.02	Stromankauf					2'043.74	
3130.00	Dienstleistungen Dritter	5'000.00		5'000.00		8'415.00	
3160.00	Miete und Pacht Liegenschaften					4'546.50	
3170.00	Reisekosten und Spesen					0.05	
3637.00	Beiträge an Asylbewerber			15'000.00		18'330.80	
3637.40	Beiträge an Asylsuchende	46'000.00					
3920.00	Interne Verrechnung von Pacht, Mieten, Benützungskosten	9'000.00		9'000.00		18'000.00	
4260.54	Rückerstattungen von Asylsuchenden				11'000.00		
4409.01	Verzinsung Guthaben (Eigenkapital) der Spezialfinanzierung		300.00		420.00		483.55

4510.00	Entnahmen aus Spezialfinanzierungen des EK		5'700.00		13'580.00		29'179.19
4611.00	Entschädigungen von Kantonen und Konkordaten		54'000.00		4'000.00		23'818.10
<b>5732</b>	<b>Asylwesen Schutzstatus S</b>	<b>72'260.00</b>	<b>72'260.00</b>	<b>109'000.00</b>	<b>109'000.00</b>	<b>88'012.75</b>	<b>88'012.75</b>
3130.00	Dienstleistungen Dritter	10'000.00		10'000.00		14'835.00	
3160.00	Miete und Pacht Liegenschaften					671.28	
3510.00	Einlagen in Spezialfinanzierungen EK	43'260.00				38'671.27	
3637.30	Unterstützungen an Schutzbedürftige S (GP1)	10'000.00		90'000.00		33'835.20	
3920.00	Interne Verrechnung von Pacht, Mieten, Benützungskosten	9'000.00		9'000.00			
4260.50	Rückvergütungen von Schutzbedürftigen S (GP1)				3'000.00		10'049.90
4409.01	Verzinsung Guthaben (Eigenkapital) der Spezialfinanzierung		260.00		260.00		262.85
4510.00	Entnahmen aus Spezialfinanzierungen des EK				18'740.00		
4631.30	Staatsbeitrag für Schutzbedürftige S (GP1)		72'000.00		87'000.00		77'700.00
<b>579</b>	<b>Fürsorge, übriges</b>	<b>44'335.00</b>		<b>37'365.00</b>		<b>49'076.85</b>	<b>346.90</b>
<b>5790</b>	<b>Fürsorge, n.a.g.</b>	<b>44'335.00</b>		<b>37'365.00</b>		<b>49'076.85</b>	<b>346.90</b>
3000.02	Entschädigungen, Tag- und Sitzungsgelder an Behörden und Kommissionen	2'000.00		2'000.00		840.00	
3050.00	AG-Beiträge AHV, IV, EO, ALV, VK	30.00		10.00		24.45	
3053.00	AG-Beiträge an Unfall- und Personen-Haftpflichtversicherungen	10.00		10.00		2.20	
3103.00	Fachliteratur, Zeitschriften	75.00		75.00		74.00	
3130.00	Dienstleistungen Dritter	40'000.00		33'600.00		47'527.40	
3130.06	Mitglieder- und Verbandsbeiträge	1'000.00		450.00		610.00	
3132.00	Honorare externe Berater, Gutachter, Fachexperten etc.	500.00		500.00			
3133.00	Informatik-Nutzungsaufwand	420.00		420.00		319.40	
3636.00	Beiträge an private Organisationen ohne Erwerbszweck	300.00		300.00		-320.60	
4260.00	Rückerstattungen Dritter						346.90
<b>59</b>	<b>Soziale Wohlfahrt, übriges</b>	<b>1'010.00</b>		<b>150.00</b>		<b>850.00</b>	
<b>592</b>	<b>Hilfsaktionen im Inland</b>	<b>1'010.00</b>		<b>150.00</b>		<b>850.00</b>	
<b>5920</b>	<b>Hilfsaktionen im Inland</b>	<b>1'010.00</b>		<b>150.00</b>		<b>850.00</b>	
3636.00	Beiträge an private Organisationen ohne Erwerbszweck	1'010.00		150.00		850.00	
<b>6</b>	<b>VERKEHR UND NACHRICHTENÜBERMITTLUNG</b>	<b>310'510.00</b>	<b>167'000.00</b>	<b>263'660.00</b>	<b>151'500.00</b>	<b>280'223.25</b>	<b>121'646.75</b>
<b>61</b>	<b>Strassenverkehr</b>	<b>243'410.00</b>	<b>163'200.00</b>	<b>196'960.00</b>	<b>148'300.00</b>	<b>212'969.80</b>	<b>117'346.75</b>

<b>615</b>	<b>Gemeindestrassen</b>	<b>243'410.00</b>	<b>163'200.00</b>	<b>196'960.00</b>	<b>148'300.00</b>	<b>212'969.80</b>	<b>117'346.75</b>
<b>6150</b>	<b>Gemeindestrassen</b>	<b>243'410.00</b>	<b>163'200.00</b>	<b>196'960.00</b>	<b>148'300.00</b>	<b>212'969.80</b>	<b>117'346.75</b>
3010.00	Löhne des Verwaltungs- und Betriebspersonals	24'000.00		17'500.00		18'365.50	
3049.00	Übrige Zulagen	500.00		500.00		486.00	
3050.00	AG-Beiträge AHV, IV, EO, ALV, VK	1'900.00		1'300.00		1'407.60	
3052.00	AG-Beiträge an Pensionskasse	1'000.00		1'000.00		978.00	
3053.00	AG-Beiträge an Unfall- und Personen-Haftpflichtversicherungen	200.00		150.00		142.90	
3055.00	AG-Beiträge an Krankentaggeldversicherungen	160.00		110.00		120.25	
3090.00	Aus- und Weiterbildung des Personals	500.00		500.00			
3101.00	Betriebs-, Verbrauchsmaterial	4'000.00		3'000.00		2'813.40	
3101.01	Salz, Split für den Winterdienst	3'500.00		3'500.00		3'400.00	
3101.02	Treibstoffe	1'300.00		1'500.00		1'290.42	
3101.06	Hausnummern, Strassenbezeichnungstafeln	400.00		200.00		231.85	
3101.07	Material für Hundetoilette und Robidogs	2'000.00		2'000.00		2'162.80	
3111.10	Anschaffung Fahrzeuge					16'755.50	
3111.20	Anschaffung Maschinen und Geräte	10'000.00		5'000.00		10'224.65	
3120.04	Entsorgungskosten	1'000.00		1'000.00		900.00	
3120.06	Stromankauf für Strassenbeleuchtung	6'000.00		6'000.00		6'151.20	
3130.00	Dienstleistungen Dritter	2'000.00		3'000.00		5'248.20	
3130.02	Vermessung und Vermarkung von Strassengebiet			1'500.00			
3130.80	div. Dienstleistungen			500.00		21.60	
3131.00	Planungen und Projektierungen Dritter	11'500.00				362.55	
3132.00	Honorare, externe Berater, Gutachter, Fachexperten etc.	3'000.00		2'000.00		875.60	
3134.00	Sachversicherungsprämien	1'600.00		1'600.00		1'573.30	
3137.00	Steuern und Abgaben	1'350.00		1'300.00		1'275.00	
3141.00	Unterhalt Strassen / Verkehrswege	5'000.00		3'000.00		15'482.63	
3141.10	Winterdienst	6'000.00		4'300.00		6'350.00	
3141.30	Strassenbeleuchtung und Strassensignale, Verkehrsspiegel	30'000.00		30'000.00		1'779.60	
3141.40	Belagsarbeiten, Staubfreimachung, Entwässerung	15'000.00		30'000.00		7'929.00	
3141.50	Reparaturen, Frostschäden, Elementarschäden	5'000.00		5'000.00		457.05	
3141.70	Verkehrsberuhigungsmassnahmen	5'000.00		5'000.00			

3151.00	Unterhalt Apparate, Maschinen, Geräte, Fahrzeuge, Werkzeuge	5'000.00		5'000.00		9'945.50	
3161.00	Mieten, Benützungskosten Mobilien	22'000.00		20'000.00		23'120.00	
3170.00	Reisekosten und Spesen	1'500.00				1'500.00	
3300.10	Planmässige Abschreibungen Strassen / Verkehrswege VV	73'000.00		40'000.00		39'052.80	
3300.30	Planmässige Abschreibungen Tiefbauten allgemeiner Haushalt			1'500.00			
3830.10	Zusätzliche Abschreibungen Strassen / Verkehrswege					32'566.90	
4260.00	Rückerstattungen Dritter						1'202.55
4611.00	Entschädigungen von Kantonen und Konkordaten		1'000.00		1'000.00		
4612.00	Entschädigungen von Gemeinden und Gemeindezweckverbänden		300.00		300.00		362.70
4631.00	Beiträge von Kantonen und Konkordaten				5'000.00		
4893.00	Entnahmen aus Vorfinanzierungen des EK		21'900.00		11'500.00		21'900.00
4980.01	Interne Übertragung Hundesteuer		10'000.00		10'500.00		10'487.50
4980.02	Interne Übertragung Motorfahrzeugsteuer		130'000.00		120'000.00		83'394.00
<b>62</b>	<b>Öffentlicher Verkehr</b>	<b>67'100.00</b>	<b>3'800.00</b>	<b>66'700.00</b>	<b>3'200.00</b>	<b>67'253.45</b>	<b>4'300.00</b>
<b>622</b>	<b>Regional- und Agglomerationsverkehr</b>	<b>60'600.00</b>		<b>60'700.00</b>		<b>62'021.00</b>	
<b>6220</b>	<b>Regional- und Agglomerationsverkehr</b>	<b>60'600.00</b>		<b>60'700.00</b>		<b>62'021.00</b>	
3631.00	Beiträge an Kantone und Konkordate	60'600.00		60'700.00		62'021.00	
<b>629</b>	<b>Öffentlicher Verkehr, übriges</b>	<b>6'500.00</b>	<b>3'800.00</b>	<b>6'000.00</b>	<b>3'200.00</b>	<b>5'232.45</b>	<b>4'300.00</b>
<b>6290</b>	<b>Öffentlicher Verkehr, n.a.g.</b>	<b>6'500.00</b>	<b>3'800.00</b>	<b>6'000.00</b>	<b>3'200.00</b>	<b>5'232.45</b>	<b>4'300.00</b>
3143.00	Unterhalt Tiefbauten, Bushaltestellen	3'000.00		3'000.00		151.40	
3199.00	Übriger Betriebsaufwand	3'500.00		3'000.00		5'081.05	
4250.00	Verkäufe		3'800.00		3'200.00		4'300.00
<b>7</b>	<b>UMWELTSCHUTZ UND RAUMORDNUNG</b>	<b>550'810.00</b>	<b>431'480.00</b>	<b>568'515.00</b>	<b>432'840.00</b>	<b>507'049.03</b>	<b>384'002.21</b>
<b>71</b>	<b>Wasserversorgung</b>	<b>170'315.00</b>	<b>163'500.00</b>	<b>163'915.00</b>	<b>142'100.00</b>	<b>144'562.75</b>	<b>128'696.85</b>
<b>710</b>	<b>Wasserversorgung</b>	<b>170'315.00</b>	<b>163'500.00</b>	<b>163'915.00</b>	<b>142'100.00</b>	<b>144'562.75</b>	<b>128'696.85</b>
<b>7100</b>	<b>Wasserversorgung (allgemein)</b>	<b>6'815.00</b>		<b>21'815.00</b>		<b>15'865.90</b>	
3010.00	Löhne des Verwaltungs- und Betriebspersonals	1'800.00		1'800.00		1'800.00	
3053.00	AG-Beiträge an Unfall- und Personal-Haftpflichtversicherungen	15.00		15.00		13.20	
3143.00	Unterhalt übrige Tiefbauten	5'000.00		20'000.00		14'052.70	
<b>7101</b>	<b>Wasserwerk [Gemeindebetrieb]</b>	<b>163'500.00</b>	<b>163'500.00</b>	<b>142'100.00</b>	<b>142'100.00</b>	<b>128'696.85</b>	<b>128'696.85</b>
3000.02	Tag- und Sitzungsgelder	750.00		750.00			

3010.00	Löhne des Verwaltungs- und Betriebspersonals	9'500.00	8'000.00	7'818.31
3049.00	Übrige Zulagen	210.00	210.00	210.60
3050.00	AG-Beiträge AHV, IV, EO, ALV, VK	750.00	550.00	609.85
3052.00	AG-Beiträge an Pensionskasse	520.00	450.00	423.60
3053.00	AG-Beiträge an Unfall- und Personen-Haftpflichtversicherungen	80.00	60.00	60.65
3055.00	AG-Beiträge an Krankentaggeldversicherungen	60.00	50.00	54.85
3111.02	Anschaffung Wasserzähler	2'500.00	2'500.00	3'100.00
3118.00	Immateriellen Anlagen			4'666.70
3120.02	Stromankauf Pumpwerk	8'500.00	8'500.00	9'161.45
3130.00	Dienstleistungen Dritter	500.00	500.00	
3130.02	Porto	150.00	150.00	247.00
3130.03	Kontospesen	150.00	150.00	145.85
3131.00	Planungen und Projektierungen Dritter	32'000.00		18'000.00
3132.00	Honorare externe Berater, Gutachter, Fachexperten etc.	3'000.00	13'000.00	4'833.25
3132.01	Honorare Leitungskataster	4'500.00	4'500.00	1'816.25
3132.06	Trinkwasserproben	4'000.00	4'000.00	7'906.20
3133.00	Informatik-Nutzungsaufwand	2'000.00	2'000.00	
3134.00	Sachversicherungsprämien	50.00	50.00	52.72
3143.01	Unterhalt Reservoirs, Pumpstationen Quelfassungen	25'000.00	25'000.00	4'114.25
3143.03	Unterhalt Leitungsnetz	5'000.00	5'000.00	2'178.80
3192.00	Abgeltung von Rechten	11'380.00	11'380.00	11'381.70
3300.31	Planmässige Abschreibungen übrige Tiefbauten VV	16'400.00	14'200.00	268.30
	spezialfinanzierte Gemeindebetriebe			
3300.41	Planmässige Abschreibungen Hochbauten VV	20'500.00	20'500.00	3'455.60
	spezialfinanzierte Gemeindebetriebe			
3401.00	Verzinsung Finanzverbindlichkeiten		8'500.00	
3406.00	Verzinsung langfristige Finanzverbindlichkeiten	15'500.00		
3409.00	Übrige Passivzinsen		3'000.00	
3409.01	Verzinsung Vorschuss (in Spezialfinanzierung) bzw. Verzinsung Guthaben der Spezialfinanzierung	500.00		
3510.00	Einlagen in Spezialfinanzierungen EK		9'100.00	48'190.92
4210.00	Gebühren für Amtshandlungen			
		1'000.00	1'000.00	1'100.00



4250.00	Verkäufe		150'000.00		134'000.00		120'565.83
4250.83	Bauwasser		3'000.00		3'000.00		1'330.02
4260.00	Rückerstattungen Dritter		3'000.00		3'000.00		
4409.01	Verzinsung Guthaben (Eigenkapital) der Spezialfinanzierung				1'100.00		5'601.00
4510.00	Entnahmen aus Spezialfinanzierungen des EK		5'650.00				
4660.71	Planmässige Auflösung passivierter Investitionsbeiträge von privaten Haushalten		850.00				100.00
<b>72</b>	<b>Abwasserbeseitigung</b>	<b>212'900.00</b>	<b>212'900.00</b>	<b>224'350.00</b>	<b>224'350.00</b>	<b>214'005.52</b>	<b>214'005.52</b>
<b>720</b>	<b>Abwasserbeseitigung</b>	<b>212'900.00</b>	<b>212'900.00</b>	<b>224'350.00</b>	<b>224'350.00</b>	<b>214'005.52</b>	<b>214'005.52</b>
<b>7201</b>	<b>Abwasserbeseitigung [Gemeindebetrieb]</b>	<b>212'900.00</b>	<b>212'900.00</b>	<b>224'350.00</b>	<b>224'350.00</b>	<b>214'005.52</b>	<b>214'005.52</b>
3000.02	Tag- und Sitzungsgelder			250.00		620.00	
3050.00	AG-Beiträge AHV, IV, EO, ALV, VK					50.60	
3053.00	AG-Beiträge an Unfall- und Personen- Haftpflichtversicherungen					0.65	
3118.00	Immateriellen Anlagen					5'044.75	
3120.02	Stromankauf	1'000.00		1'000.00		924.15	
3130.03	Kontospesen	200.00		200.00		137.45	
3132.00	Honorare externe Berater, Gutachter, Fachexperten etc.	9'000.00		4'000.00		3'480.60	
3132.01	Honorare Leitungskataster	4'000.00		6'000.00		3'412.95	
3133.00	Informatik-Nutzungsaufwand	2'500.00		2'500.00			
3137.00	Steuern und Abgaben	6'500.00		6'500.00		6'191.95	
3143.00	Unterhalt übrige Tiefbauten	5'000.00		19'400.00		21'949.25	
3199.00	Übriger Betriebsaufwand	500.00		500.00		305.40	
3300.91	Planmässige Abschreibungen übrige Sachanlagen VV spezialfinanzierte Gemeindebetriebe	10'800.00		10'300.00			
3632.00	Beiträge an Gemeinden und Gemeindezweckverbände	173'400.00		173'700.00		171'887.77	
4210.00	Gebühren für Amtshandlungen		1'500.00		1'000.00		1'189.10
4240.01	Benützungsgebühren		198'000.00		198'000.00		197'704.99
4260.00	Rückerstattungen Dritter				2'000.00		
4290.00	Übrige Entgelte						228.22
4409.01	Verzinsung Guthaben (Eigenkapital) der Spezialfinanzierung		160.00		160.00		869.65
4510.00	Entnahmen aus Spezialfinanzierungen des EK		11'940.00		23'190.00		13'649.71
4660.71	Planmässige Auflösung passivierter Investitionsbeiträge von privaten Haushalten		1'300.00				363.85

<b>73</b>	<b>Abfallwirtschaft</b>	<b>41'080.00</b>	<b>38'080.00</b>	<b>38'690.00</b>	<b>35'690.00</b>	<b>40'515.29</b>	<b>37'374.49</b>
<b>730</b>	<b>Abfallwirtschaft</b>	<b>41'080.00</b>	<b>38'080.00</b>	<b>38'690.00</b>	<b>35'690.00</b>	<b>40'515.29</b>	<b>37'374.49</b>
<b>7300</b>	<b>Abfallwirtschaft (allgemein)</b>	<b>3'000.00</b>		<b>3'000.00</b>		<b>3'140.80</b>	
3612.00	Beiträge an Gemeinden und Zweckverbände	3'000.00		3'000.00		3'140.80	
<b>7301</b>	<b>Abfallwirtschaft [Gemeindebetrieb]</b>	<b>38'080.00</b>	<b>38'080.00</b>	<b>35'690.00</b>	<b>35'690.00</b>	<b>37'374.49</b>	<b>37'374.49</b>
3010.00	Löhne des Verwaltungs- und Betriebspersonals	18'000.00		15'000.00		15'406.60	
3049.00	Übrige Zulagen	380.00		380.00		372.60	
3050.00	AG-Beiträge AHV, IV, EO, ALV, VK	1'600.00		1'400.00		1'330.10	
3052.00	AG-Beiträge an Pensionskasse	760.00		820.00		750.00	
3053.00	AG-Beiträge an Unfall- und Personen-Haftpflichtversicherungen	140.00		110.00		118.80	
3055.00	AG-Beiträge an Krankentaggeldversicherungen	100.00		80.00		86.65	
3101.00	Betriebs-, Verbrauchsmaterial	500.00		500.00		189.15	
3118.00	Immateriellen Anlagen					685.55	
3130.00	Dienstleistungen Dritter	500.00		500.00		607.50	
3130.30	Grüngutabfuhr / Kompostierung	10'000.00		10'000.00		11'079.05	
3130.31	div. Entsorgungs- und Recyclingkosten	5'500.00		5'500.00		6'087.70	
3133.00	Informatik-Nutzungsaufwand	600.00		1'000.00			
3161.00	Mieten, Benützungskosten Mobilien			400.00			
3510.00	Einlagen in Spezialfinanzierungen EK					660.79	
4240.00	Verursachergebühren (Marken)		1'000.00		1'000.00		1'485.00
4240.11	Kehrichtgebühren		20'000.00		19'000.00		19'699.04
4290.00	Übrige Entgelte		500.00		500.00		2'615.35
4409.01	Verzinsung Guthaben (Eigenkapital) der Spezialfinanzierung		200.00		240.00		243.10
4510.00	Entnahmen aus Spezialfinanzierungen des EK		3'380.00		1'950.00		
4612.00	Entschädigungen von Gemeinden und Gemeindezweckverbänden		13'000.00		13'000.00		13'332.00
<b>74</b>	<b>Verbauungen</b>	<b>47'775.00</b>	<b>10'000.00</b>	<b>40'830.00</b>	<b>10'000.00</b>	<b>34'684.57</b>	<b>4'819.15</b>
<b>741</b>	<b>Gewässerverbauungen</b>	<b>47'775.00</b>	<b>10'000.00</b>	<b>40'830.00</b>	<b>10'000.00</b>	<b>34'684.57</b>	<b>4'819.15</b>
<b>7410</b>	<b>Gewässerverbauungen</b>	<b>47'775.00</b>	<b>10'000.00</b>	<b>40'830.00</b>	<b>10'000.00</b>	<b>34'684.57</b>	<b>4'819.15</b>
3010.00	Löhne des Verwaltungs- und Betriebspersonals	4'900.00		3'500.00		3'724.80	
3049.00	Übrige Zulagen	115.00		120.00		113.40	
3050.00	AG-Beiträge AHV, IV, EO, ALV, VK	430.00		300.00		326.45	

3052.00	AG-Beiträge an Pensionskassen	250.00		250.00		228.00	
3053.00	AG-Beiträge an Unfall- und Personen-Haftpflichtversicherungen	40.00		30.00		29.05	
3055.00	AG-Beiträge an Krankentaggeldversicherungen	40.00		30.00		26.50	
3132.00	Honorare externe Berater, Gutachter, Fachexperten etc.	12'000.00		6'600.00		11'323.17	
3142.00	Unterhalt Wasserbau	30'000.00		30'000.00		18'913.20	
4611.00	Entschädigungen von Kantonen und Konkordaten		10'000.00		10'000.00		4'819.15
<b>75</b>	<b>Arten- und Landschaftsschutz</b>	<b>4'060.00</b>		<b>6'060.00</b>	<b>10'700.00</b>	<b>2'521.85</b>	<b>-7'430.80</b>
<b>750</b>	<b>Arten- und Landschaftsschutz</b>	<b>4'060.00</b>		<b>6'060.00</b>	<b>10'700.00</b>	<b>2'521.85</b>	<b>-7'430.80</b>
<b>7500</b>	<b>Arten- und Landschaftsschutz</b>	<b>4'060.00</b>		<b>6'060.00</b>	<b>10'700.00</b>	<b>2'521.85</b>	<b>-7'430.80</b>
3000.02	Tag- und Sitzungsgelder	1'000.00		1'000.00		600.00	
3050.00	AG-Beiträge AHV, IV, EO, ALV, VK	50.00		50.00		29.90	
3053.00	AG-Beiträge an Unfall- und Personen-Haftpflichtversicherungen	10.00		10.00		2.65	
3130.14	Div. Anlässe / Aktionen	3'000.00		5'000.00		1'889.30	
4631.00	Beiträge von Kantonen und Konkordaten				10'700.00		-7'430.80
<b>76</b>	<b>Bekämpfung von Umweltverschmutzung</b>					<b>2'500.00</b>	
<b>769</b>	<b>Übrige Bekämpfung von Umweltverschmutzung</b>					<b>2'500.00</b>	
<b>7690</b>	<b>Übrige Bekämpfung von Umweltverschmutzung</b>					<b>2'500.00</b>	
3132.00	Honorare externe Berater, Gutachter, Fachexperten etc.					2'500.00	
<b>77</b>	<b>Übriger Umweltschutz</b>	<b>40'780.00</b>	<b>7'000.00</b>	<b>41'170.00</b>	<b>10'000.00</b>	<b>33'598.75</b>	<b>6'537.00</b>
<b>771</b>	<b>Friedhof und Bestattung</b>	<b>40'780.00</b>	<b>7'000.00</b>	<b>41'170.00</b>	<b>10'000.00</b>	<b>33'598.75</b>	<b>6'537.00</b>
<b>7710</b>	<b>Friedhof und Bestattung (allgemein)</b>	<b>40'780.00</b>	<b>7'000.00</b>	<b>41'170.00</b>	<b>10'000.00</b>	<b>33'598.75</b>	<b>6'537.00</b>
3000.01	Entschädigungen Behörden und Kommissionen	200.00		200.00			
3010.00	Löhne des Verwaltungs- und Betriebspersonals	6'500.00		7'500.00		5'611.55	
3050.00	AG-Beiträge AHV, IV, EO, ALV, VK	430.00		500.00		369.05	
3053.00	AG-Beiträge an Unfall- und Personen-Haftpflichtversicherungen	50.00		70.00		40.95	
3055.00	AG-Beiträge an Krankentaggeldversicherungen					3.90	
3101.00	Betriebs-, Verbrauchsmaterial					17.75	
3102.00	Drucksachen, Publikationen	300.00		500.00		61.30	

3120.00	Ver- und Entsorgung Liegenschaften VV					90.00	
3130.20	Bestattungskosten	10'000.00		15'000.00		9'984.65	
3143.20	Unterhalt Friedhof, Grabeinfassungen	20'000.00		12'000.00		17'389.60	
3300.30	Planmässige Abschreibungen übrige Tiefbauten VV allgemeiner Haushalt	1'500.00		1'000.00			
3300.40	Planmässige Abschreibungen Hochbauten VV allgemeiner Haushalt	1'600.00		1'200.00			
3511.00	Einlagen in Fonds des EK			3'000.00			
3612.00	Entschädigungen an Gemeinden und Gemeindezweckverbände	200.00		200.00		30.00	
4240.02	Pauschale Grabunterhaltsentschädigungen		5'000.00		6'000.00		4'600.00
4260.00	Rückerstattungen Dritter		2'000.00		4'000.00		1'769.90
4511.00	Entnahmen aus Fonds EK						167.10
<b>79</b>	<b>Raumordnung</b>	<b>33'900.00</b>		<b>53'500.00</b>		<b>34'660.30</b>	
<b>790</b>	<b>Raumordnung</b>	<b>33'900.00</b>		<b>53'500.00</b>		<b>34'660.30</b>	
<b>7900</b>	<b>Raumordnung (allgemein)</b>	<b>33'900.00</b>		<b>53'500.00</b>		<b>34'660.30</b>	
3102.00	Drucksachen, Publikationen					1'171.25	
3130.06	Mitglieder- und Verbandsbeiträge	8'800.00		8'800.00		8'700.35	
3131.00	Planungen und Projektierungen Dritter			20'000.00			
3132.00	Honorare Fachexperten	5'000.00		5'000.00		4'846.35	
3132.01	Honorare Leitungskataster	2'200.00		2'200.00		2'075.30	
3320.90	Planmässige Abschreibungen übrige immaterielle Anlagen allgemeiner Haushalt	17'900.00		17'500.00		17'867.05	
<b>8</b>	<b>VOLKSWIRTSCHAFT</b>	<b>1'514'645.00</b>	<b>1'501'350.00</b>	<b>1'679'235.00</b>	<b>1'671'550.00</b>	<b>1'405'903.26</b>	<b>1'403'406.84</b>
<b>81</b>	<b>Landwirtschaft</b>	<b>18'385.00</b>	<b>5'000.00</b>	<b>28'575.00</b>	<b>15'000.00</b>	<b>20'844.70</b>	<b>7'236.25</b>
<b>812</b>	<b>Strukturverbesserungen</b>	<b>15'785.00</b>	<b>5'000.00</b>	<b>25'785.00</b>	<b>15'000.00</b>	<b>17'986.90</b>	<b>7'236.25</b>
<b>8120</b>	<b>Landwirtschaftliche Strukturverbesserungen</b>	<b>10'785.00</b>		<b>10'785.00</b>		<b>10'750.65</b>	
3612.00	Entschädigungen an Gemeinden und Gemeindezweckverbände	910.00		910.00		908.50	
3636.00	Beiträge an private Organisationen ohne Erwerbszweck	9'800.00		9'800.00		9'768.40	
3920.00	Interne Verrechnung von Pacht, Mieten, Benützungskosten	75.00		75.00		73.75	
<b>8121</b>	<b>Flurstrassen Wilen</b>	<b>5'000.00</b>	<b>5'000.00</b>	<b>15'000.00</b>	<b>15'000.00</b>	<b>7'236.25</b>	<b>7'236.25</b>
3141.00	Unterhalt Strassen / Verkehrswege	5'000.00		15'000.00		7'236.25	
4409.01	Verzinsung Guthaben (Eigenkapital) der Spezialfinanzierung		90.00		260.00		263.90
4510.00	Entnahmen aus Spezialfinanzierungen des EK		825.00		10'655.00		3'186.80

4612.00	Entschädigungen von Gemeinden und Gemeindezweckverbänden		910.00		910.00		908.50
4637.00	Beiträge von Privaten		3'100.00		3'100.00		2'803.30
4920.00	Interne Verrechnung von Pacht, Mieten, Benützungskosten		75.00		75.00		73.75
<b>814</b>	<b>Produktionsverbesserungen Pflanzen</b>	<b>2'600.00</b>		<b>2'790.00</b>		<b>2'857.80</b>	
<b>8140</b>	<b>Landwirtschaftliche Produktionsverbesserungen Pflanzen</b>	<b>2'600.00</b>		<b>2'790.00</b>		<b>2'857.80</b>	
3010.00	Löhne des Verwaltungs- und Betriebspersonals	1'500.00		1'000.00		1'792.35	
3050.00	AG-Beiträge AHV, IV, EO, ALV, VK	40.00		80.00		46.50	
3053.00	AG-Beiträge an Unfall- und Personen-Haftpflichtversicherungen	10.00		10.00		13.10	
3170.00	Reisekosten und Spesen	200.00		100.00		172.60	
3631.00	Beiträge an Kantone und Konkordate	850.00		1'600.00		833.25	
<b>82</b>	<b>Forstwirtschaft</b>	<b>52'930.00</b>	<b>33'900.00</b>	<b>49'350.00</b>	<b>35'800.00</b>	<b>61'998.58</b>	<b>52'755.55</b>
<b>820</b>	<b>Forstwirtschaft</b>	<b>52'930.00</b>	<b>33'900.00</b>	<b>49'350.00</b>	<b>35'800.00</b>	<b>61'998.58</b>	<b>52'755.55</b>
<b>8200</b>	<b>Forstwirtschaft</b>	<b>52'930.00</b>	<b>33'900.00</b>	<b>49'350.00</b>	<b>35'800.00</b>	<b>61'998.58</b>	<b>52'755.55</b>
3000.02	Tag- und Sitzungsgelder	400.00		500.00		375.00	
3010.00	Löhne festangestelltes Personal	2'800.00		2'000.00		2'128.83	
3049.00	Übrige Zulagen	65.00		65.00		64.80	
3050.00	AG-Beiträge AHV, IV, EO, ALV, VK	230.00		150.00		217.75	
3052.00	AG-Beiträge an Pensionskassen	130.00		130.00		130.20	
3053.00	AG-Beiträge an Unfall- und Personen-Haftpflichtversicherungen	20.00		20.00		19.20	
3055.00	AG-Beiträge an Krankentaggeldversicherungen	15.00		15.00		15.25	
3099.00	Übriger Personalaufwand	200.00		300.00		131.35	
3130.06	Mitglieder- und Verbandsbeiträge	2'050.00		1'650.00		2'045.25	
3130.60	Holzerntekosten	20'000.00		25'000.00		25'845.05	
3130.80	div. Dienstleistungen	1'000.00		500.00		116.30	
3145.00	Unterhalt Wald	20'000.00		13'000.00		25'177.30	
3612.00	Entschädigungen an Gemeinden und Gemeindezweckverbände	20.00		20.00		20.00	
3631.00	Beiträge an Kantone und Konkordate	6'000.00		6'000.00		5'712.30	
4250.01	Verkauf Stammholz		6'000.00		8'000.00		7'087.85
4250.03	Verkauf Brennholz		8'000.00		9'000.00		11'042.60
4250.05	Schnitzelverkauf		5'000.00		8'000.00		13'974.00
4250.06	Verkauf Christbäume, Kranz- und Deckkäste		1'800.00		1'800.00		1'838.00

4250.07	Übrige Verkaufserlöse		400.00		700.00		342.05
4260.05	Übrige Rückerstattungen Dritter		700.00		300.00		692.00
4631.00	Beiträge von Kantonen und Konkordaten		12'000.00		8'000.00		17'779.05
<b>83</b>	<b>Jagd und Fischerei</b>	<b>11'680.00</b>	<b>11'400.00</b>	<b>11'660.00</b>	<b>11'400.00</b>	<b>10'761.20</b>	<b>11'408.00</b>
<b>830</b>	<b>Jagd und Fischerei</b>	<b>11'680.00</b>	<b>11'400.00</b>	<b>11'660.00</b>	<b>11'400.00</b>	<b>10'761.20</b>	<b>11'408.00</b>
<b>8300</b>	<b>Jagd und Fischerei</b>	<b>11'680.00</b>	<b>11'400.00</b>	<b>11'660.00</b>	<b>11'400.00</b>	<b>10'761.20</b>	<b>11'408.00</b>
3130.06	Mitglieder- und Verbandsbeiträge	80.00		60.00		80.00	
3601.00	Ertragsanteile an Kantone und Konkordate	6'600.00		6'600.00		6'605.20	
3631.01	Wildschadenverhütung	5'000.00		5'000.00		4'076.00	
4100.01	Jagdpachterlös		9'900.00		9'900.00		9'908.00
4100.02	Fischpachterlös		1'500.00		1'500.00		1'500.00
<b>84</b>	<b>Tourismus</b>	<b>1'500.00</b>		<b>1'500.00</b>		<b>1'479.40</b>	
<b>840</b>	<b>Tourismus</b>	<b>1'500.00</b>		<b>1'500.00</b>		<b>1'479.40</b>	
<b>8400</b>	<b>Tourismus</b>	<b>1'500.00</b>		<b>1'500.00</b>		<b>1'479.40</b>	
3130.06	Mitglieder- und Verbandsbeiträge	1'500.00		1'500.00		1'479.40	
<b>86</b>	<b>Banken und Versicherungen</b>		<b>16'300.00</b>		<b>16'600.00</b>		<b>16'622.00</b>
<b>860</b>	<b>Banken und Versicherungen</b>		<b>16'300.00</b>		<b>16'600.00</b>		<b>16'622.00</b>
<b>8600</b>	<b>Banken und Versicherungen</b>		<b>16'300.00</b>		<b>16'600.00</b>		<b>16'622.00</b>
4604.00	Anteile an Erträgen öffentlicher Unternehmungen		16'300.00		16'600.00		16'622.00
<b>87</b>	<b>Brennstoffe und Energie</b>	<b>1'430'150.00</b>	<b>1'434'750.00</b>	<b>1'588'150.00</b>	<b>1'592'750.00</b>	<b>1'310'819.38</b>	<b>1'315'385.04</b>
<b>871</b>	<b>Elektrizität</b>	<b>1'430'150.00</b>	<b>1'434'750.00</b>	<b>1'588'150.00</b>	<b>1'592'750.00</b>	<b>1'310'819.38</b>	<b>1'315'385.04</b>
<b>8710</b>	<b>Elektrizität (allgemein)</b>		<b>4'600.00</b>		<b>4'600.00</b>		<b>4'565.66</b>
4120.00	Konzessionen		4'600.00		4'600.00		4'565.66
<b>8711</b>	<b>Elektrizitätswerk - Elektrizitätsnetz [Gemeindebetrieb]</b>	<b>750'950.00</b>	<b>750'950.00</b>	<b>722'250.00</b>	<b>722'250.00</b>	<b>758'068.74</b>	<b>758'068.74</b>
3010.00	Löhne des Verwaltungs- und Betriebspersonals	15'000.00		15'000.00		16'537.38	
3050.00	AG-Beiträge AHV, IV, EO, ALV, VK	30.00		40.00		96.15	
3053.00	AG-Beiträge an Unfall- und Personen-Haftpflichtversicherungen	120.00		120.00		120.86	
3055.00	AG-Beiträge an Krankentaggeldversicherungen	100.00		100.00		108.41	
3101.13	Swissgrid Systemdienstleistungen (SDL)	15'800.00		28'200.00		100'392.05	
3101.14	Stiftung KEV / kostendeckende Einspeisevergütung	113'400.00		118'000.00		121'269.68	
3101.15	Netznutzungsentgelt Vorlieferanten	196'100.00		207'300.00		198'383.40	
3101.17	Gewährte Skonti	30'000.00		30'000.00		30'655.48	

3101.18	Stromreserve des Bundes	20'200.00		11'800.00		
3103.00	Fachliteratur, Zeitschriften	1'900.00		1'900.00		1'863.40
3111.04	Anschaffung Energiezähler	6'000.00		6'000.00		8'118.60
3130.02	Porto	2'400.00		2'100.00		2'245.90
3130.03	Kontospesen	500.00		500.00		415.08
3130.04	Betreibungskosten	200.00				255.85
3130.06	Mitglieder- und Verbandsbeiträge	800.00		620.00		800.00
3130.07	Übrige Dienstleistungen Dritter	250.00		250.00		235.00
3130.50	Messdienstleistungen	37'200.00				
3130.51	Konzessionsabgaben	4'600.00		4'600.00		4'565.66
3130.53	Hoheitliche Kontrollen	1'000.00				1'007.50
3130.54	Zählerfernauslesung MDL	7'500.00		8'000.00		7'464.40
3132.00	Honorare externe Berater, Gutachter, Fachexperten etc.	60'000.00		45'000.00		68'146.06
3132.01	Honorare Leitungskataster	2'000.00		5'200.00		205.00
3134.00	Sachversicherungsprämien	340.00		320.00		340.97
3143.50	NE5 Unterhalt Mittelspannungsnetz	15'000.00		30'000.00		40'763.45
3143.60	NE6 Tech. Unterhalt Trafostationen	15'000.00		30'000.00		24'466.90
3143.70	NE7 Unterhalt Niederspannungsnetz	55'000.00		80'000.00		7'648.85
3143.71	NE7 Unterhalt Hausanschlüsse	10'000.00		15'000.00		
3144.00	Unterhalt Hochbauten, Gebäude	5'000.00		5'000.00		
3151.00	Unterhalt Apparate, Maschinen, Geräte, Fahrzeuge, Werkzeuge	2'000.00		2'000.00		2'957.37
3300.31	Planmässige Abschreibungen übrige Tiefbauten VV spezialfinanzierte Gemeindebetriebe	35'000.00		32'700.00		31'790.50
3300.41	Planmässige Abschreibungen Hochbauten VV spezialfinanzierte Gemeindebetriebe	8'400.00		8'400.00		7'178.40
3409.01	Verzinsung Vorschuss (Fehlbetrag) der Spezialfinanzierung	2'000.00		1'700.00		1'818.60
3510.00	Einlagen in Spezialfinanzierungen EK	56'210.00				64'398.90
3980.00	Interne Übertragung Netzverlust	31'900.00		32'400.00		13'818.94
4120.00	Konzessionen		4'600.00		4'600.00	4'565.66
4210.00	Gebühren für Amtshandlungen		3'000.00		3'000.00	6'780.00
4240.06	Verzugszinsen		200.00		600.00	168.33
4240.17	Stromreserve des Bundes		20'200.00		11'800.00	60'865.60
4240.51	Netznutzung Haushalte		499'600.00		449'300.00	439'326.24
4240.53	Netznutzung Industrie / NS		51'300.00		45'200.00	42'068.83

4240.54	Netznutzung Temporäranschlüsse		15'000.00		10'000.00		27'239.79
4240.55	Netznutzung Strassenbeleuchtung		2'900.00		3'000.00		2'906.16
4240.56	Netznutzung Industrie / MS		24'800.00		17'200.00		18'415.24
4240.57	Swissgrid Systemdienstleistung (SDL)		15'800.00		28'200.00		38'046.23
4240.76	Swissgrid kostend. Einspeiseverg. (KEV)		113'400.00		118'000.00		116'659.53
4250.07	Übrige Verkaufserlöse						-0.02
4260.00	Rückerstattungen Dritter						927.15
4510.00	Entnahmen aus Spezialfinanzierungen des EK				31'350.00		
4660.71	Planmässige Auflösung passivierter Investitionsbeiträge von privaten Haushalten		150.00				100.00
<b>8712</b>	<b>Elektrizitätswerk - Stromhandel und Übriges (ohne Elektrizitätsnetz) [Gemeindebetrieb]</b>	<b>679'200.00</b>	<b>679'200.00</b>	<b>865'900.00</b>	<b>865'900.00</b>	<b>552'750.64</b>	<b>552'750.64</b>
3101.04	Stromankauf	533'600.00		657'600.00		297'985.85	
3101.09	Stromankauf heimische Produkte PV inkl. MwSt.	26'300.00				26'322.84	
3101.10	Stromankauf Naturstrom	600.00		600.00		601.30	
3101.11	Stromankauf heimische Produkte PV	48'200.00		158'900.00		52'412.34	
3101.12	Stromankauf EW aus Zertifikaten	30'000.00		28'600.00		11'527.95	
3101.13	gewährte Skonti	19'000.00		18'200.00		19'358.94	
3118.00	Immateriellen Anlagen					4'666.75	
3133.00	Informatik-Nutzungsaufwand	3'000.00		2'000.00			
3510.00	Einlagen in Spezialfinanzierungen EK	18'500.00				139'874.67	
4250.07	Übrige Verkaufserlöse						196.69
4250.61	Stromverkauf Haushalte		560'600.00		554'100.00		458'291.18
4250.64	Stromverkauf Temporäranschlüsse		7'500.00		5'000.00		10'261.95
4250.65	Stromverkauf Strassenbeleuchtung		2'700.00		2'700.00		2'173.69
4250.66	Stromverkauf Industrie / MS		35'900.00		32'200.00		28'918.02
4250.72	Stromverkauf Solarstrom		600.00		700.00		649.81
4250.73	Stromverkauf erneuerbare Energie		37'000.00		37'000.00		35'880.26
4409.01	Verzinsung Guthaben (Eigenkapital) der Spezialfinanzierung		3'000.00		4'000.00		2'560.10
4510.00	Entnahmen aus Spezialfinanzierungen des EK				197'800.00		
4980.00	Interne Übertragung Netzverlust		31'900.00		32'400.00		13'818.94
<b>9</b>	<b>FINANZEN UND STEUERN</b>	<b>279'530.00</b>	<b>1'569'825.00</b>	<b>264'775.00</b>	<b>1'454'555.00</b>	<b>239'020.74</b>	<b>1'635'382.71</b>
<b>91</b>	<b>Steuern</b>	<b>61'500.00</b>	<b>1'287'000.00</b>	<b>60'000.00</b>	<b>1'195'500.00</b>	<b>64'149.40</b>	<b>1'301'298.50</b>
<b>910</b>	<b>Steuern</b>	<b>61'500.00</b>	<b>1'287'000.00</b>	<b>60'000.00</b>	<b>1'195'500.00</b>	<b>64'149.40</b>	<b>1'301'298.50</b>
<b>9100</b>	<b>Allgemeine Gemeindesteuern</b>	<b>51'500.00</b>	<b>1'277'000.00</b>	<b>49'500.00</b>	<b>1'185'000.00</b>	<b>53'661.90</b>	<b>1'290'811.00</b>



3181.00	Tatsächliche Forderungsverluste	3'000.00		3'000.00		5'813.80	
3181.20	Steuergutschriften	2'500.00		1'500.00		2'017.80	
3980.00	Interne Übertragungen	46'000.00		45'000.00		45'830.30	
4000.00	Einkommens- und Vermögenssteuern natürliche Personen		1'136'000.00		1'060'000.00		1'070'098.75
4000.10	Einkommens- und Vermögenssteuern natürliche Personen früherer Jahre		35'000.00		35'000.00		103'476.65
4002.00	Quellensteuern		20'000.00		15'000.00		19'174.70
4008.00	FW-Ersatzabgabe		46'000.00		45'000.00		45'830.30
4010.00	Gewinn- und Kapitalsteuern jur. Personen Rechnungsjahr		30'000.00		20'000.00		19'162.90
4010.10	Gewinn- und Kapitalsteuern juristische Personen früherer Jahre		10'000.00		10'000.00		33'067.70
<b>9101</b>	<b>Sondersteuern</b>	<b>10'000.00</b>	<b>10'000.00</b>	<b>10'500.00</b>	<b>10'500.00</b>	<b>10'487.50</b>	<b>10'487.50</b>
3980.00	Interne Übertragungen	10'000.00		10'500.00		10'487.50	
4033.00	Hundesteuern		10'000.00		10'500.00		10'487.50
<b>93</b>	<b>Finanz- und Lastenausgleich</b>	<b>75'000.00</b>		<b>75'000.00</b>		<b>76'888.00</b>	
<b>930</b>	<b>Finanz- und Lastenausgleich</b>	<b>75'000.00</b>		<b>75'000.00</b>		<b>76'888.00</b>	
<b>9300</b>	<b>Finanz- und Lastenausgleich</b>	<b>75'000.00</b>		<b>75'000.00</b>		<b>76'888.00</b>	
3621.50	Finanzausgleichsbeiträge an Kanton	75'000.00		75'000.00		76'888.00	
<b>95</b>	<b>Ertragsanteile, übrige</b>	<b>130'100.00</b>	<b>279'500.00</b>	<b>120'100.00</b>	<b>255'500.00</b>	<b>83'907.70</b>	<b>230'510.10</b>
<b>950</b>	<b>Ertragsanteile, übrige</b>	<b>130'100.00</b>	<b>279'500.00</b>	<b>120'100.00</b>	<b>255'500.00</b>	<b>83'907.70</b>	<b>230'510.10</b>
<b>9500</b>	<b>Ertragsanteile, übrige</b>	<b>130'100.00</b>	<b>279'500.00</b>	<b>120'100.00</b>	<b>255'500.00</b>	<b>83'907.70</b>	<b>230'510.10</b>
3601.11	Alkohol- und Wirtepatente	100.00		100.00		513.70	
3980.00	Interne Übertragungen	130'000.00		120'000.00		83'394.00	
4601.01	Liegenschaftsteuer		89'000.00		85'000.00		88'236.60
4601.02	Grundstückgewinnsteuern		60'000.00		50'000.00		57'354.40
4601.03	Motorfahrzeugsteuern		130'000.00		120'000.00		83'394.00
4601.11	Alkohol- und Wirtepatente		500.00		500.00		1'525.10
<b>96</b>	<b>Vermögens- und Schuldenverwaltung</b>	<b>12'930.00</b>	<b>3'125.00</b>	<b>9'675.00</b>	<b>3'355.00</b>	<b>14'075.64</b>	<b>176'871.72</b>
<b>961</b>	<b>Zinsen</b>	<b>12'930.00</b>	<b>3'125.00</b>	<b>9'675.00</b>	<b>2'755.00</b>	<b>14'075.64</b>	<b>4'979.72</b>
<b>9610</b>	<b>Zinsen</b>	<b>12'930.00</b>	<b>3'125.00</b>	<b>9'675.00</b>	<b>2'755.00</b>	<b>14'075.64</b>	<b>4'979.72</b>
3181.01	Abschreibungen und Erlasse von Zinsforderungen auf Steuern					326.20	
3401.01	Verzinsung Steuerguthaben					85.55	
3406.00	Verzinsung langfristige Finanzverbindlichkeiten	2'500.00					
3409.00	Übrige Passivzinsen	400.00		400.00		402.99	

3409.01	Verzinsung Guthaben von Spezialfinanzierungen	10'000.00		9'240.00		13'228.80
3940.00	Interne Verrechnung von kalk. Zinsen und Finanzaufwand	30.00		35.00		32.10
4400.00	Zinsen flüssige Mittel		500.00		30.00	1'383.47
4401.01	Zinsen auf Steuerforderungen		200.00		200.00	935.85
4407.00	Zinsen langfristige Finanzanlagen		225.00		225.00	225.00
4409.01	Zinsertrag aus Vorschuss an Spezialfinanzierung		1'600.00		1'700.00	1'818.60
4420.00	Dividenden FV		600.00		600.00	616.80
<b>963</b>	<b>Liegenschaften des Finanzvermögens</b>			<b>600.00</b>		<b>171'892.00</b>
<b>9630</b>	<b>Liegenschaften des Finanzvermögens</b>			<b>600.00</b>		<b>600.00</b>
4430.01	Mietzinse			600.00		600.00
<b>9639</b>	<b>Gewinne und Verluste sowie Wertberichtigungen auf Liegenschaften des Finanzvermögens</b>					<b>171'292.00</b>
4443.00	Marktwertanpassungen Grundstücke FV					171'292.00
<b>97</b>	<b>Rückverteilungen</b>		<b>200.00</b>		<b>200.00</b>	<b>226.00</b>
<b>971</b>	<b>Rückverteilungen aus CO2-Abgabe</b>		<b>200.00</b>		<b>200.00</b>	<b>226.00</b>
<b>9710</b>	<b>Rückverteilungen aus CO2-Abgabe</b>		<b>200.00</b>		<b>200.00</b>	<b>226.00</b>
4699.10	Rückverteilung aus CO2-Abgabe		200.00		200.00	226.00
<b>99</b>	<b>Abschluss</b>					<b>-73'523.61</b>
<b>999</b>	<b>Abschluss</b>					<b>-73'523.61</b>
<b>9999</b>	<b>Abschluss</b>					<b>-73'523.61</b>
9000.00	Ertragsüberschuss					-73'523.61
		<b>4'251'093.00</b>	<b>4'219'391.00</b>	<b>4'246'515.00</b>	<b>4'234'220.00</b>	<b>4'147'126.69</b>
	<b>Gesamtergebnis</b>		<b>31'702.00</b>		<b>12'295.00</b>	
		<b>4'251'093.00</b>	<b>4'251'093.00</b>	<b>4'246'515.00</b>	<b>4'246'515.00</b>	<b>4'147'126.69</b>

## 2. Erfolgsrechnung nach Artengliederung

Artengliederung		Budget 2026		Budget 2025		Rechnung 2024	
		Aufwand	Ertrag	Aufwand	Ertrag	Aufwand	Ertrag
<b>3</b>	<b>Aufwand</b>	<b>4'251'093.00</b>		<b>4'246'515.00</b>		<b>4'147'126.69</b>	
<b>30</b>	<b>Personalaufwand</b>	<b>492'033.00</b>		<b>470'710.00</b>		<b>460'746.88</b>	
<b>300</b>	<b>Behörden und Kommissionen</b>	<b>105'350.00</b>		<b>104'700.00</b>		<b>98'481.55</b>	
<b>3000</b>	<b>Löhne, Tag- und Sitzungsgelder an Behörden und Kommissionen</b>	<b>105'350.00</b>		<b>104'700.00</b>		<b>98'481.55</b>	
3000.01	Entschädigungen Behörden und Kommissionen	28'700.00		29'200.00		27'135.00	
3000.02	Tag- und Sitzungsgelder	37'650.00		36'500.00		32'346.55	
3000.03	Entschädigungen Gemeindepräsidium	39'000.00		39'000.00		39'000.00	
<b>301</b>	<b>Löhne des Verwaltungs- und Betriebspersonals</b>	<b>309'500.00</b>		<b>295'100.00</b>		<b>294'494.06</b>	
<b>3010</b>	<b>Löhne des Verwaltungs- und Betriebspersonals</b>	<b>309'500.00</b>		<b>295'100.00</b>		<b>294'494.06</b>	
3010.00	Löhne des Verwaltungs- und Betriebspersonals	309'500.00		295'100.00		294'494.06	
<b>304</b>	<b>Zulagen</b>	<b>6'301.00</b>		<b>6'515.00</b>		<b>6'480.00</b>	
<b>3049</b>	<b>Übrige Zulagen</b>	<b>6'301.00</b>		<b>6'515.00</b>		<b>6'480.00</b>	
3049.00	Übrige Zulagen	6'301.00		6'515.00		6'480.00	
<b>305</b>	<b>Arbeitgeberbeiträge</b>	<b>52'482.00</b>		<b>51'945.00</b>		<b>50'316.57</b>	
<b>3050</b>	<b>AG-Beiträge AHV, IV, EO, ALV, Verwaltungskosten</b>	<b>29'680.00</b>		<b>28'700.00</b>		<b>28'456.05</b>	
3050.00	AG-Beiträge AHV, IV, EO, ALV, Verwaltungskosten	29'680.00		28'700.00		28'456.05	
<b>3052</b>	<b>AG-Beiträge an Pensionskassen</b>	<b>19'030.00</b>		<b>19'720.00</b>		<b>18'374.60</b>	
3052.00	AG-Beiträge an Pensionskassen	19'030.00		19'720.00		18'374.60	
<b>3053</b>	<b>AG-Beiträge an Unfallversicherungen</b>	<b>1'597.00</b>		<b>1'477.00</b>		<b>1'394.41</b>	
3053.00	AG-Beiträge an Unfallversicherungen	1'597.00		1'477.00		1'394.41	
<b>3055</b>	<b>AG-Beiträge an Krankentaggeldversicherungen</b>	<b>2'175.00</b>		<b>2'048.00</b>		<b>2'091.51</b>	
3055.00	AG-Beiträge an Krankentaggeldversicherungen	2'175.00		2'048.00		2'091.51	
<b>309</b>	<b>Übriger Personalaufwand</b>	<b>18'400.00</b>		<b>12'450.00</b>		<b>10'974.70</b>	
<b>3090</b>	<b>Aus- und Weiterbildung des Personals</b>	<b>2'500.00</b>		<b>2'500.00</b>		<b>1'930.00</b>	
3090.00	Aus- und Weiterbildung des Personals	2'500.00		2'500.00		1'930.00	
<b>3099</b>	<b>Übriger Personalaufwand</b>	<b>15'900.00</b>		<b>9'950.00</b>		<b>9'044.70</b>	
3099.00	Übriger Personalaufwand	15'900.00		9'950.00		9'044.70	
<b>31</b>	<b>Sach- und übriger Betriebsaufwand</b>	<b>2'155'145.00</b>		<b>2'325'675.00</b>		<b>1'827'450.22</b>	
<b>310</b>	<b>Material- und Warenaufwand</b>	<b>1'075'975.00</b>		<b>1'308'225.00</b>		<b>915'024.92</b>	
<b>3100</b>	<b>Büromaterial</b>	<b>500.00</b>		<b>500.00</b>		<b>350.55</b>	

3100.00	Büromaterial	500.00	500.00	350.55
<b>3101</b>	<b>Betriebs-, Verbrauchsmaterial</b>	<b>1'047'700.00</b>	<b>1'272'750.00</b>	<b>870'019.22</b>
3101.00	Betriebs- Verbrauchsmaterial	7'300.00	6'350.00	4'024.32
3101.01	Salz, Splitt für den Winterdienst	3'500.00	3'500.00	3'400.00
3101.02	Treibstoffe	1'300.00	1'500.00	1'290.42
3101.04	Absperrmaterial	533'600.00	657'600.00	297'985.85
3101.06	Hausnummern, Strassenbezeichnungstafeln	400.00	200.00	231.85
3101.07	Material für Hundetoiletten und Robidogs	2'000.00	2'000.00	2'162.80
3101.09	Stromankauf heimische Produkte PV inkl. MwSt.	26'300.00		26'322.84
3101.10	Stromankauf Naturstrom (EKT)	600.00	600.00	601.30
3101.11	Stromankauf heimische Produkte PV	48'200.00	158'900.00	52'412.34
3101.12	Stromankauf aus Zertifikaten	30'000.00	28'600.00	11'527.95
3101.13	Swissgrid Systemdienstleistungen (SDL)	34'800.00	46'400.00	119'750.99
3101.14	Kostendeckende Einspeisevergütung (KEV)	113'400.00	118'000.00	121'269.68
3101.15	Stiftung KEV, Zuschlag erneuerbare Energie/Gewässerschutzabgaben	196'100.00	207'300.00	198'383.40
3101.17	Gewährte Skonti	30'000.00	30'000.00	30'655.48
3101.18	Stromreserve des Bundes	20'200.00	11'800.00	
<b>3102</b>	<b>Drucksachen, Publikationen</b>	<b>24'800.00</b>	<b>32'000.00</b>	<b>41'693.75</b>
3102.00	Drucksachen, Publikationen	24'800.00	32'000.00	41'693.75
<b>3103</b>	<b>Fachliteratur, Zeitschriften</b>	<b>2'975.00</b>	<b>2'975.00</b>	<b>2'961.40</b>
3103.00	Fachliteratur, Zeitschriften	2'975.00	2'975.00	2'961.40
<b>311</b>	<b>Nicht aktivierbare Anlagen</b>	<b>53'000.00</b>	<b>37'000.00</b>	<b>75'259.70</b>
<b>3110</b>	<b>Büromöbel und -geräte (Raumausstattung)</b>	<b>500.00</b>	<b>500.00</b>	
3110.00	Büromöbel und -geräte (Raumausstattung)	500.00	500.00	
<b>3111</b>	<b>Maschinen, Geräte und Fahrzeuge</b>	<b>24'000.00</b>	<b>14'500.00</b>	<b>53'345.05</b>
3111.00	Maschinen, Geräte und Fahrzeuge	500.00	500.00	232.40
3111.01	Anschaffung Robidogbehälter	5'000.00	500.00	14'913.90
3111.02	Anschaffung Wasserzähler	2'500.00	2'500.00	3'100.00
3111.04	Anschaffung Stromzähler	6'000.00	6'000.00	8'118.60
3111.10	Anschaffung Fahrzeuge			16'755.50
3111.20	Anschaffung Maschinen und Geräte	10'000.00	5'000.00	10'224.65
<b>3113</b>	<b>Hardware</b>	<b>6'000.00</b>	<b>1'500.00</b>	<b>4'500.90</b>
3113.00	Hardware	6'000.00	1'500.00	4'500.90
<b>3118</b>	<b>Immateriellen Anlagen</b>	<b>22'500.00</b>	<b>20'500.00</b>	<b>17'413.75</b>
3118.00	Immateriellen Anlagen	22'500.00	20'500.00	17'413.75

<b>312</b>	<b>Ver- und Entsorgung Liegenschaften VV</b>	<b>30'090.00</b>	<b>29'490.00</b>	<b>34'472.37</b>
<b>3120</b>	<b>Ver- und Entsorgung Liegenschaften VV</b>	<b>30'090.00</b>	<b>29'490.00</b>	<b>34'472.37</b>
3120.00	Ver- und Entsorgung Liegenschaften VV			90.00
3120.01	Wasserankauf	340.00	240.00	358.35
3120.02	Stromankauf	17'000.00	16'500.00	18'665.56
3120.04	Entsorgungskosten	1'750.00	1'750.00	4'281.85
3120.06	Stromankauf für Strassenbleuchtung	6'000.00	6'000.00	6'151.20
3120.07	Wärmebezug	5'000.00	5'000.00	4'925.41
<b>313</b>	<b>Dienstleistungen und Honorare</b>	<b>592'700.00</b>	<b>464'980.00</b>	<b>478'461.86</b>
<b>3130</b>	<b>Dienstleistungen Dritter</b>	<b>263'890.00</b>	<b>201'850.00</b>	<b>208'066.88</b>
3130.00	Dienstleistungen Dritter	62'700.00	61'250.00	84'052.60
3130.01	Telefonkosten	620.00	620.00	1'161.25
3130.02	Porto	12'790.00	14'000.00	11'395.60
3130.03	Kontospesen	1'550.00	1'550.00	1'410.54
3130.04	Betreibungskosten	400.00	200.00	255.85
3130.05	div. DL Informatik	1'650.00	1'500.00	5'512.74
3130.06	Mitglieder- und Verbandsbeiträge	18'030.00	16'380.00	16'925.90
3130.07	Nachführung Grundbuch- und Vermessungswerk	4'250.00	4'250.00	3'805.70
3130.09	Betreibungskosten Steueramt	2'000.00	3'000.00	2'159.00
3130.10	Bundesfeier	2'000.00	2'000.00	1'980.00
3130.11	Jungbürgerfeier	5'000.00		1'985.65
3130.12	div. Einwohneranlässe	31'000.00	8'000.00	4'124.25
3130.13	Gemeindeversammlungen	3'500.00	2'500.00	3'101.35
3130.14	Archivierung	28'000.00	30'000.00	21'887.90
3130.15	Archivierung (Verwendung Rückstellung)	-14'000.00	-20'000.00	-19'998.60
3130.20	Bestattungskosten	10'000.00	15'000.00	9'984.65
3130.30	Grüngutabfuhr / Kompostierung	10'000.00	10'000.00	11'079.05
3130.31	div. Entsorgungs- und Recyclingkosten	5'500.00	5'500.00	6'087.70
3130.50	Messdienstleistungen	37'200.00		
3130.51	Konzessionsabgaben	4'600.00	4'600.00	4'565.66
3130.53	Hoheitliche Kontrollen	1'000.00		1'007.50
3130.54	Zählerfernauslesung MDL	7'500.00	8'000.00	7'464.40
3130.60	Holzerntekosten	20'000.00	25'000.00	25'845.05
3130.80	div. Dienstleistungen	8'600.00	8'500.00	2'273.14
<b>3131</b>	<b>Planungen und Projektierungen Dritter</b>	<b>43'500.00</b>	<b>20'000.00</b>	<b>18'362.55</b>

3131.00	Planungen und Projektierungen Dritter	43'500.00	20'000.00	18'362.55
<b>3132</b>	<b>Honorare externe Berater, Gutachter, Fachexperten etc.</b>	<b>181'200.00</b>	<b>145'500.00</b>	<b>165'312.53</b>
3132.00	Honorare externe Berater, Gutachter, Fachexperten etc.	164'500.00	123'600.00	149'896.83
3132.01	Honorare Leitungskataster	12'700.00	17'900.00	7'509.50
3132.06	Trinkwasseruntersuchung	4'000.00	4'000.00	7'906.20
<b>3133</b>	<b>Informatik-Nutzungsaufwand</b>	<b>82'300.00</b>	<b>76'200.00</b>	<b>65'616.05</b>
3133.00	Informatik-Nutzungsaufwand	82'300.00	76'200.00	65'616.05
<b>3134</b>	<b>Sachversicherungsprämien</b>	<b>13'960.00</b>	<b>13'630.00</b>	<b>13'636.90</b>
3134.00	Sachversicherungsprämien	13'960.00	13'630.00	13'636.90
<b>3137</b>	<b>Steuern und Abgaben</b>	<b>7'850.00</b>	<b>7'800.00</b>	<b>7'466.95</b>
3137.00	Steuern und Abgaben	7'850.00	7'800.00	7'466.95
<b>314</b>	<b>Baulicher und betrieblicher Unterhalt</b>	<b>335'500.00</b>	<b>423'900.00</b>	<b>239'531.13</b>
<b>3140</b>	<b>Unterhalt an Grundstücken</b>	<b>2'000.00</b>	<b>2'000.00</b>	<b>26.00</b>
3140.00	Unterhalt an Grundstücken	2'000.00	2'000.00	26.00
<b>3141</b>	<b>Unterhalt Strassen / Verkehrswege</b>	<b>71'000.00</b>	<b>92'300.00</b>	<b>39'234.53</b>
3141.00	Unterhalt Strassen/Verkehrswege	10'000.00	18'000.00	22'718.88
3141.10	Winterdienst	6'000.00	4'300.00	6'350.00
3141.30	Strassenbeleuchtung und Strassensignale, Verkehrsspiegel	30'000.00	30'000.00	1'779.60
3141.40	Belagsarbeiten, Staubfreimachung, Entwässerung	15'000.00	30'000.00	7'929.00
3141.50	Reparaturen, Frostschäden, Elementarschäden	5'000.00	5'000.00	457.05
3141.70	Verkehrsberuhigungsmassnahmen	5'000.00	5'000.00	
<b>3142</b>	<b>Unterhalt Wasserbau</b>	<b>30'000.00</b>	<b>30'000.00</b>	<b>18'913.20</b>
3142.00	Unterhalt Wasserbau	30'000.00	30'000.00	18'913.20
<b>3143</b>	<b>Unterhalt übrige Tiefbauten</b>	<b>169'500.00</b>	<b>245'900.00</b>	<b>139'121.20</b>
3143.00	Unterhalt Tiefbauten	18'000.00	42'400.00	36'153.35
3143.01	Unterhalt Reservoirs, Pumpstationen, Quelfassungen	25'000.00	25'000.00	4'114.25
3143.02	Unterhalt Hydranten	6'500.00	6'500.00	6'406.00
3143.03	Unterhalt Leitungsnetz	5'000.00	5'000.00	2'178.80
3143.20	Unterhalt Friedhof, Grabeinfassungen	20'000.00	12'000.00	17'389.60
3143.50	NE5 Unterhalt Mittelspannungsnetz	15'000.00	30'000.00	40'763.45
3143.60	NE6 Tech. Unterhalt Trafostationen	15'000.00	30'000.00	24'466.90
3143.70	NE7 Unterhalt Niederspannungsnetz	55'000.00	80'000.00	7'648.85
3143.71	NE7 Unterhalt Hausanschlüsse	10'000.00	15'000.00	
<b>3144</b>	<b>Unterhalt Hochbauten, Gebäude</b>	<b>43'000.00</b>	<b>40'700.00</b>	<b>17'058.90</b>

3144.00	Unterhalt Hochbauten, Gebäude	43'000.00	40'700.00	17'058.90
<b>3145</b>	<b>Unterhalt Wald</b>	<b>20'000.00</b>	<b>13'000.00</b>	<b>25'177.30</b>
3145.00	Unterhalt Wald	20'000.00	13'000.00	25'177.30
<b>315</b>	<b>Unterhalt Mobilien und immaterielle Anlagen</b>	<b>9'700.00</b>	<b>8'300.00</b>	<b>17'739.31</b>
<b>3151</b>	<b>Unterhalt Apparate, Maschinen, Geräte, Fahrzeuge, Werkzeuge</b>	<b>9'700.00</b>	<b>8'300.00</b>	<b>17'123.06</b>
3151.00	Unterhalt Apparate, Maschinen, Geräte, Fahrzeuge, Werkzeuge	9'700.00	8'300.00	17'123.06
<b>3153</b>	<b>Informatik-Unterhalt (Hardware)</b>			<b>616.25</b>
3153.00	Informatik-Unterhalt (Hardware)			616.25
<b>316</b>	<b>Mieten, Leasing, Pachten, Benützungsgebühren</b>	<b>24'000.00</b>	<b>22'400.00</b>	<b>30'183.98</b>
<b>3160</b>	<b>Miete und Pacht Liegenschaften</b>			<b>5'217.78</b>
3160.00	Miete und Pacht Liegenschaften			5'217.78
<b>3161</b>	<b>Mieten, Benützungskosten Anlagen</b>	<b>24'000.00</b>	<b>22'400.00</b>	<b>24'966.20</b>
3161.00	Mieten, Benützungskosten Anlagen	24'000.00	22'400.00	24'966.20
<b>317</b>	<b>Spesenentschädigungen</b>	<b>9'300.00</b>	<b>7'700.00</b>	<b>9'282.35</b>
<b>3170</b>	<b>Reisekosten und Spesen</b>	<b>9'300.00</b>	<b>7'700.00</b>	<b>9'282.35</b>
3170.00	Reisekosten und Spesen	9'300.00	7'700.00	9'282.35
<b>318</b>	<b>Wertberichtigungen auf Forderungen</b>	<b>5'500.00</b>	<b>4'500.00</b>	<b>8'157.80</b>
<b>3181</b>	<b>Tatsächliche Forderungsverluste</b>	<b>5'500.00</b>	<b>4'500.00</b>	<b>8'157.80</b>
3181.00	Tatsächliche Forderungsverluste	3'000.00	3'000.00	5'813.80
3181.01	Abschreibungen und Erlasse von Betreuungskosten			326.20
3181.20	Steuergutschriften	2'500.00	1'500.00	2'017.80
<b>319</b>	<b>Verschiedener Betriebsaufwand</b>	<b>19'380.00</b>	<b>19'180.00</b>	<b>19'336.80</b>
<b>3192</b>	<b>Abgeltung von Rechten</b>	<b>11'380.00</b>	<b>11'380.00</b>	<b>11'381.70</b>
3192.00	Abgeltung von Rechten	11'380.00	11'380.00	11'381.70
<b>3199</b>	<b>Übriger Betriebsaufwand</b>	<b>8'000.00</b>	<b>7'800.00</b>	<b>7'955.10</b>
3199.00	Übriger Betriebsaufwand	8'000.00	7'800.00	7'955.10
<b>33</b>	<b>Abschreibungen Verwaltungsvermögen</b>	<b>197'760.00</b>	<b>159'010.00</b>	<b>114'625.70</b>
<b>330</b>	<b>Sachanlagen VV</b>	<b>179'860.00</b>	<b>141'510.00</b>	<b>96'758.65</b>
<b>3300</b>	<b>Planmässige Abschreibungen Sachanlagen</b>	<b>179'860.00</b>	<b>141'510.00</b>	<b>96'758.65</b>
3300.10	Planmässige Abschreibungen Strassen / Verkehrswege VV	73'000.00	40'000.00	39'052.80
3300.30	Planmässige Abschreibungen übrige Tiefbauten VV allgemeiner Haushalt	4'700.00	4'750.00	
3300.31	Planmässige Abschreibungen übrige Tiefbauten VV spezialfinanzierte Gemeindebetriebe	51'400.00	46'900.00	32'058.80
3300.40	Planmässige Abschreibungen Hochbauten VV allgemeiner Haushalt	1'600.00	1'200.00	5'549.70

3300.41	Planmässige Abschreibungen Hochbauten VV spezialfinanzierte Gemeindebetriebe	28'900.00	28'900.00	10'634.00
3300.60	Planmässige Abschreibungen Mobilien VV allgemeiner Haushalt	9'460.00	9'460.00	9'463.35
3300.91	Planmässige Abschreibungen übrige Sachanlagen VV spezialfinanzierte Gemeindebetriebe	10'800.00	10'300.00	
<b>332</b>	<b>Abschreibungen Immaterielle Anlagen</b>	<b>17'900.00</b>	<b>17'500.00</b>	<b>17'867.05</b>
<b>3320</b>	<b>Planmässige Abschreibungen immaterielle Anlagen</b>	<b>17'900.00</b>	<b>17'500.00</b>	<b>17'867.05</b>
3320.90	Planmässige Abschreibungen übrige immaterielle Anlagen allgemeiner Haushalt	17'900.00	17'500.00	17'867.05
<b>34</b>	<b>Finanzaufwand</b>	<b>30'900.00</b>	<b>22'840.00</b>	<b>15'535.94</b>
<b>340</b>	<b>Zinsaufwand</b>	<b>30'900.00</b>	<b>22'840.00</b>	<b>15'535.94</b>
<b>3401</b>	<b>Verzinsung kurzfristige Finanzverbindlichkeiten</b>		<b>8'500.00</b>	<b>85.55</b>
3401.00	Verzinsung kurzfristige Finanzverbindlichkeiten		8'500.00	
3401.01	Verzinsung Steuerguthaben			85.55
<b>3406</b>	<b>Verzinsung langfristige Finanzverbindlichkeiten</b>	<b>18'000.00</b>		
3406.00	Verzinsung langfristige Finanzverbindlichkeiten	18'000.00		
<b>3409</b>	<b>Übrige Passivzinsen</b>	<b>12'900.00</b>	<b>14'340.00</b>	<b>15'450.39</b>
3409.00	Übrige Passivzinsen	400.00	3'400.00	402.99
3409.01	Verzinsung Vorschuss (in Spezialfinanzierung) bzw. Verzinsung Guthaben der Spezialfinanzierung	12'500.00	10'940.00	15'047.40
<b>35</b>	<b>Einlagen in Fonds und Spezialfinanzierungen</b>	<b>117'970.00</b>	<b>12'100.00</b>	<b>292'309.27</b>
<b>351</b>	<b>Einlagen in Spezialfinanzierungen EK</b>	<b>117'970.00</b>	<b>12'100.00</b>	<b>292'309.27</b>
<b>3510</b>	<b>Einlagen in Spezialfinanzierungen EK</b>	<b>117'970.00</b>	<b>9'100.00</b>	<b>292'309.27</b>
3510.00	Einlagen in Spezialfinanzierungen EK	117'970.00	9'100.00	292'309.27
<b>3511</b>	<b>Einlagen in Fonds des EK</b>		<b>3'000.00</b>	
3511.00	Einlagen in Fonds des EK		3'000.00	
<b>36</b>	<b>Transferaufwand</b>	<b>1'007'280.00</b>	<b>1'022'170.00</b>	<b>1'041'064.89</b>
<b>360</b>	<b>Ertragsanteile an Dritte</b>	<b>12'200.00</b>	<b>11'400.00</b>	<b>13'033.65</b>
<b>3601</b>	<b>Ertragsanteile an Kantone und Konkordate</b>	<b>12'200.00</b>	<b>11'400.00</b>	<b>13'033.65</b>
3601.00	Ertragsanteile an Kantone und Konkordate	12'100.00	11'300.00	12'519.95
3601.11	Alkohol- und Wirtepatente	100.00	100.00	513.70
<b>361</b>	<b>Entschädigungen an öffentliche Gemeinwesen</b>	<b>91'030.00</b>	<b>96'730.00</b>	<b>90'332.95</b>
<b>3612</b>	<b>Entschädigungen an Gemeinden und Gemeindezweckverbände</b>	<b>91'030.00</b>	<b>96'730.00</b>	<b>90'332.95</b>
3612.00	Beiträge an Gemeinden und Zweckverbände	63'030.00	68'730.00	65'931.85
3612.03	Entschädigung an Feuerwehrzweckverband	4'000.00	6'000.00	1'080.00
3612.30	Entschädigung an die Politische Gemeinde für Steuerbezugskosten	24'000.00	22'000.00	23'321.10



<b>362</b>	<b>Finanz- und Lastenausgleich</b>	<b>75'000.00</b>	<b>75'000.00</b>	<b>76'888.00</b>
<b>3621</b>	<b>an Kantone und Konkordate</b>	<b>75'000.00</b>	<b>75'000.00</b>	<b>76'888.00</b>
3621.50	Finanzausgleichsbeiträge an Kanton	75'000.00	75'000.00	76'888.00
<b>363</b>	<b>Beiträge an öffentliche Gemeinwesen und Dritte inkl. Förderbeiträge</b>	<b>829'050.00</b>	<b>839'040.00</b>	<b>860'810.29</b>
<b>3631</b>	<b>Beiträge an Kantone und Konkordate</b>	<b>289'750.00</b>	<b>259'800.00</b>	<b>281'573.80</b>
3631.00	Beiträge an Kantone und Konkordate	212'450.00	182'300.00	202'534.55
3631.01	Wildschadenverhütung	5'000.00	5'000.00	4'076.00
3631.10	Prämienverbilligungsbeiträge an Kanton	70'800.00	71'000.00	73'454.45
3631.11	Gemeindeanteil an Verlustscheinforderungen	1'500.00	1'500.00	1'508.80
<b>3632</b>	<b>Beiträge an Gemeinden und Gemeindezweckverbände</b>	<b>281'720.00</b>	<b>261'620.00</b>	<b>248'726.07</b>
3632.00	Beiträge an Gemeinden und Gemeindezweckverbände	199'550.00	190'950.00	182'314.92
3632.01	Beitrag an ZV Perspektive TG	20'000.00	16'500.00	16'080.00
3632.02	Beitrag an regionale Berufsbeistandschaft	62'000.00	54'000.00	50'164.50
3632.21	Gemeindebeitrag an Hebammen	170.00	170.00	166.65
<b>3634</b>	<b>Beiträge an öffentliche Unternehmungen</b>	<b>19'670.00</b>	<b>2'670.00</b>	<b>64'044.65</b>
3634.03	Rotkreuzfahrdienst	170.00	170.00	168.00
3634.04	Tages- und Nachtstrukturbeiträge an öff. Pflegeheime	1'000.00	1'000.00	
3634.05	Mahlzeitendienst	18'500.00	1'500.00	63'876.65
<b>3635</b>	<b>Beiträge an private Unternehmungen</b>	<b>8'500.00</b>	<b>11'500.00</b>	<b>963.30</b>
3635.02	Beiträge Langzeitpflege an private Institutionen	1'500.00	1'500.00	963.30
3635.10	Kosten Aufhebung Prämienausstände	7'000.00	10'000.00	
<b>3636</b>	<b>Beiträge an private Organisationen ohne Erwerbszweck</b>	<b>103'410.00</b>	<b>113'450.00</b>	<b>98'605.35</b>
3636.00	Beiträge an private Organisationen ohne Erwerbszweck	36'660.00	35'900.00	30'985.90
3636.01	Beiträge an gemischtwirtschaftliche Unternehmen	450.00	450.00	561.00
3636.02	Beiträge an Langzeitpflege Spitex	66'300.00	73'600.00	67'058.45
3636.03	Tages- und Nachtstrukturbeiträge an private Pflegeheime		3'500.00	
<b>3637</b>	<b>Beiträge an private Haushalte</b>	<b>126'000.00</b>	<b>190'000.00</b>	<b>166'897.12</b>
3637.00	Beiträge nach NHG	10'000.00	25'000.00	25'230.80
3637.20	Unterstützungen an übrige Schweizerbürger	60'000.00	70'000.00	84'336.72
3637.30	Unterstützungen an Ausländer	10'000.00	95'000.00	33'835.20
3637.40	Beiträge an Asylsuchende + VA-7	46'000.00		
3637.60	Unterstützungen an Personen mit vorläufiger Aufnahme			23'494.40

<b>37</b>	<b>Durchlaufende Beiträge</b>	<b>14'000.00</b>		<b>8'000.00</b>	<b>13'600.00</b>
<b>370</b>	<b>Durchlaufende Beiträge</b>	<b>14'000.00</b>		<b>8'000.00</b>	<b>13'600.00</b>
<b>3701</b>	<b>Kantone und Konkordate</b>	<b>14'000.00</b>		<b>8'000.00</b>	<b>13'600.00</b>
3701.00	Kantone und Konkordate	14'000.00		8'000.00	13'600.00
<b>38</b>	<b>Ausserordentlicher Aufwand</b>				<b>210'157.20</b>
<b>383</b>	<b>Zusätzliche Abschreibungen</b>				<b>210'157.20</b>
<b>3830</b>	<b>Zusätzliche Abschreibungen Sachanlagen VV</b>				<b>210'157.20</b>
3830.10	Zusätzliche Abschreibungen Strassen / Verkehrswege VV				32'566.90
3830.40	Zusätzliche Abschreibungen Hochbauten VV allgemeiner Haushalt				177'590.30
<b>39</b>	<b>Interne Verrechnungen</b>	<b>236'005.00</b>		<b>226'010.00</b>	<b>171'636.59</b>
<b>392</b>	<b>Pacht, Mieten, Benützungskosten</b>	<b>18'075.00</b>		<b>18'075.00</b>	<b>18'073.75</b>
<b>3920</b>	<b>Interne Verrechnung von Pacht, Mieten, Benützungskosten</b>	<b>18'075.00</b>		<b>18'075.00</b>	<b>18'073.75</b>
3920.00	Interne Verrechnung von Pacht, Mieten, Benützungskosten	18'075.00		18'075.00	18'073.75
<b>394</b>	<b>Kalk. Zinsen und Finanzaufwand</b>	<b>30.00</b>		<b>35.00</b>	<b>32.10</b>
<b>3940</b>	<b>Interne Verrechnung von kalk. Zinsen und Finanzaufwand</b>	<b>30.00</b>		<b>35.00</b>	<b>32.10</b>
3940.00	Interne Verrechnung von kalk. Zinsen und Finanzaufwand	30.00		35.00	32.10
<b>398</b>	<b>Übertragungen</b>	<b>217'900.00</b>		<b>207'900.00</b>	<b>153'530.74</b>
<b>3980</b>	<b>Interne Übertragungen</b>	<b>217'900.00</b>		<b>207'900.00</b>	<b>153'530.74</b>
3980.00	Interne Übertragungen	217'900.00		207'900.00	153'530.74
<b>4</b>	<b>Ertrag</b>		<b>4'219'391.00</b>	<b>4'234'220.00</b>	<b>4'220'650.30</b>
<b>40</b>	<b>Fiskalertrag</b>		<b>1'287'000.00</b>	<b>1'195'500.00</b>	<b>1'301'298.50</b>
<b>400</b>	<b>Direkte Steuern natürliche Personen</b>		<b>1'237'000.00</b>	<b>1'155'000.00</b>	<b>1'238'580.40</b>
<b>4000</b>	<b>Einkommens- und Vermögenssteuern natürliche Personen</b>		<b>1'171'000.00</b>	<b>1'095'000.00</b>	<b>1'173'575.40</b>
4000.00	Einkommens- und Vermögenssteuern natürliche Personen Rechnungsjahr		1'136'000.00	1'060'000.00	1'070'098.75
4000.10	Einkommens- und Vermögenssteuern natürliche Personen früherer Jahre		35'000.00	35'000.00	103'476.65
<b>4002</b>	<b>Quellensteuern natürliche Personen</b>		<b>20'000.00</b>	<b>15'000.00</b>	<b>19'174.70</b>
4002.00	Quellensteuern		20'000.00	15'000.00	19'174.70
<b>4008</b>	<b>Feuerwehersatzabgabe</b>		<b>46'000.00</b>	<b>45'000.00</b>	<b>45'830.30</b>
4008.00	Feuerwehersatzabgabe		46'000.00	45'000.00	45'830.30
<b>401</b>	<b>Direkte Steuern juristische Personen</b>		<b>40'000.00</b>	<b>30'000.00</b>	<b>52'230.60</b>
<b>4010</b>	<b>Gewinn- und Kapitalsteuern juristische Personen</b>		<b>40'000.00</b>	<b>30'000.00</b>	<b>52'230.60</b>
4010.00	Gewinn- und Kapitalsteuern juristische Personen		30'000.00	20'000.00	19'162.90

	Rechnungsjahr			
4010.10	Gewinn- und Kapitalsteuern juristische Personen früherer Jahre	10'000.00	10'000.00	33'067.70
<b>403</b>	<b>Besitz- und Aufwandsteuern</b>	<b>10'000.00</b>	<b>10'500.00</b>	<b>10'487.50</b>
<b>4033</b>	<b>Hundesteuern</b>	<b>10'000.00</b>	<b>10'500.00</b>	<b>10'487.50</b>
4033.00	Hundesteuern	10'000.00	10'500.00	10'487.50
<b>41</b>	<b>Regalien und Konzessionen</b>	<b>20'600.00</b>	<b>20'600.00</b>	<b>20'539.32</b>
<b>410</b>	<b>Regalien</b>	<b>11'400.00</b>	<b>11'400.00</b>	<b>11'408.00</b>
<b>4100</b>	<b>Regalien</b>	<b>11'400.00</b>	<b>11'400.00</b>	<b>11'408.00</b>
4100.01	Jagdpacht	9'900.00	9'900.00	9'908.00
4100.02	Fischpacht	1'500.00	1'500.00	1'500.00
<b>412</b>	<b>Konzessionen</b>	<b>9'200.00</b>	<b>9'200.00</b>	<b>9'131.32</b>
<b>4120</b>	<b>Konzessionen</b>	<b>9'200.00</b>	<b>9'200.00</b>	<b>9'131.32</b>
4120.00	Konzessionen	9'200.00	9'200.00	9'131.32
<b>42</b>	<b>Entgelte</b>	<b>1'903'120.00</b>	<b>1'827'070.00</b>	<b>1'865'849.65</b>
<b>421</b>	<b>Gebühren für Amtshandlungen</b>	<b>27'050.00</b>	<b>31'850.00</b>	<b>37'141.85</b>
<b>4210</b>	<b>Gebühren für Amtshandlungen</b>	<b>27'050.00</b>	<b>31'850.00</b>	<b>37'141.85</b>
4210.00	Gebühren für Amtshandlungen	11'750.00	10'250.00	15'709.10
4210.01	Baubewilligungsgebühren	8'000.00	15'000.00	13'530.00
4210.10	Gebühren für Identitätskarten	3'200.00	3'200.00	3'780.00
4210.11	Ausländerbewilligungen	3'500.00	2'800.00	3'475.75
4210.14	Diverse Gebühren	600.00	600.00	647.00
<b>424</b>	<b>Benützungsgebühren und Dienstleistungen</b>	<b>977'620.00</b>	<b>917'570.00</b>	<b>981'781.43</b>
<b>4240</b>	<b>Benützungsgebühren und Dienstleistungen</b>	<b>977'620.00</b>	<b>917'570.00</b>	<b>981'781.43</b>
4240.00	Kläargebühren	11'420.00	11'270.00	14'081.45
4240.01	Allg. Benützungsgebühren	198'000.00	198'000.00	197'704.99
4240.02	div. Betriebseinnahmen	5'000.00	6'000.00	4'600.00
4240.06	Belagsinstandstellungen	200.00	600.00	168.33
4240.11	Kehrrechtgebühren	20'000.00	19'000.00	19'699.04
4240.17	Stromreserve des Bundes	20'200.00	11'800.00	60'865.60
4240.51	Netznutzung Haushalte	499'600.00	449'300.00	439'326.24
4240.53	Netznutzung Industrie / NS	51'300.00	45'200.00	42'068.83
4240.54	Netznutzung Temporäranschlüsse	15'000.00	10'000.00	27'239.79
4240.55	Netznutzung Strassenbeleuchtung	2'900.00	3'000.00	2'906.16
4240.56	Netznutzung Industrie / MS	24'800.00	17'200.00	18'415.24
4240.57	Netznutzung Industrie mit eigener Trafostation	15'800.00	28'200.00	38'046.23

4240.76	Swissgrid kostend. Einspeiseverg. (KEV)	113'400.00	118'000.00	116'659.53
<b>425</b>	<b>Erlös aus Verkäufen</b>	<b>823'850.00</b>	<b>800'950.00</b>	<b>699'003.93</b>
<b>4250</b>	<b>Verkäufe</b>	<b>823'850.00</b>	<b>800'950.00</b>	<b>699'003.93</b>
4250.00	Verkäufe	155'350.00	138'750.00	127'017.83
4250.01	Verkauf Stammholz	6'000.00	8'000.00	7'087.85
4250.03	Verkauf Brennholz	8'000.00	9'000.00	11'042.60
4250.05	Schnitzelverkauf	5'000.00	8'000.00	13'974.00
4250.06	Verkauf Christbäume, Kranz- und Deckkäste, Rinden, Sämlinge, etc.	1'800.00	1'800.00	1'838.00
4250.07	Übrige Verkaufserlöse	400.00	700.00	538.72
4250.61	Stromverkauf Haushalte	560'600.00	554'100.00	458'291.18
4250.64	Stromverkauf Temporäranschlüsse	7'500.00	5'000.00	10'261.95
4250.65	Stromverkauf Strassenbeleuchtung	2'700.00	2'700.00	2'173.69
4250.66	Stromverkauf Industrie / MS	35'900.00	32'200.00	28'918.02
4250.72	Stromverkauf Solarstrom	600.00	700.00	649.81
4250.73	Stromverkauf erneuerbare Energie	37'000.00	37'000.00	35'880.26
4250.83	Wasserabgabe an Baustellen	3'000.00	3'000.00	1'330.02
<b>426</b>	<b>Rückerstattungen</b>	<b>74'000.00</b>	<b>76'100.00</b>	<b>145'076.75</b>
<b>4260</b>	<b>Rückerstattungen und Kostenbeteiligungen Dritter</b>	<b>74'000.00</b>	<b>76'100.00</b>	<b>145'076.75</b>
4260.00	Rückerstattung Dritter	59'300.00	33'300.00	33'562.95
4260.01	Rückerstattungen Betreibungskosten	1'500.00	2'000.00	3'519.25
4260.04	Rückerstattungen Krankenkassenprämien	2'500.00	6'000.00	3'203.10
4260.05	Rückerstattungen von Versicherungen	700.00	300.00	692.00
4260.20	Zusatzleistungen: Rückerstattungen Dritter		20'000.00	71'480.50
4260.30	Rückerstattung Telefon		500.00	
4260.50	Rückvergütungen von Schutzbedürftigen S (GP1)		3'000.00	10'049.90
4260.52	Rückvergütungen von übrigen Schweizerbürgern	10'000.00		
4260.54	Rückvergütungen von Asylsuchenden		11'000.00	
4260.56	Rückvergütungen von/für vorläufig aufgenommene Personen			22'569.05
<b>429</b>	<b>Übrige Entgelte</b>	<b>600.00</b>	<b>600.00</b>	<b>2'845.69</b>
<b>4290</b>	<b>Übrige Entgelte</b>	<b>600.00</b>	<b>600.00</b>	<b>2'845.69</b>
4290.00	Übrige Entgelte	600.00	600.00	2'845.69
<b>43</b>	<b>Verschiedene Erträge</b>		<b>100.00</b>	<b>250.00</b>
<b>439</b>	<b>Übriger Ertrag</b>		<b>100.00</b>	<b>250.00</b>
<b>4390</b>	<b>Übriger Ertrag</b>		<b>100.00</b>	<b>250.00</b>

4390.00	Übriger Ertrag		100.00	250.00
<b>44</b>	<b>Finanzertrag</b>	<b>22'135.00</b>	<b>24'195.00</b>	<b>202'697.57</b>
<b>440</b>	<b>Zinsertrag</b>	<b>9'335.00</b>	<b>11'395.00</b>	<b>17'591.72</b>
<b>4400</b>	<b>Zinsen flüssige Mittel</b>	<b>500.00</b>	<b>30.00</b>	<b>1'383.47</b>
4400.00	Zinsen flüssige Mittel	500.00	30.00	1'383.47
<b>4401</b>	<b>Zinsen Forderungen und Kontokorrente</b>	<b>200.00</b>	<b>200.00</b>	<b>935.85</b>
4401.01	Verzugszinsen diverser Debitoren	200.00	200.00	935.85
<b>4407</b>	<b>Zinsen langfristige Finanzanlagen</b>	<b>225.00</b>	<b>225.00</b>	<b>225.00</b>
4407.00	Zinsen langfristige Finanzanlagen	225.00	225.00	225.00
<b>4409</b>	<b>Übrige Zinsen von Finanzvermögen</b>	<b>8'410.00</b>	<b>10'940.00</b>	<b>15'047.40</b>
4409.01	Verzinsung Guthaben (in Spezialfinanzierung) bzw. Zinsertrag aus Vorschuss an Spezialfinanzierung	8'410.00	10'940.00	15'047.40
<b>442</b>	<b>Beteiligungsertrag FV</b>	<b>600.00</b>	<b>600.00</b>	<b>616.80</b>
<b>4420</b>	<b>Dividenden</b>	<b>600.00</b>	<b>600.00</b>	<b>616.80</b>
4420.00	Dividenden	600.00	600.00	616.80
<b>443</b>	<b>Liegenschaftenertrag FV</b>		<b>600.00</b>	<b>600.00</b>
<b>4430</b>	<b>Pacht- und Mietzinse Liegenschaften FV</b>		<b>600.00</b>	<b>600.00</b>
4430.01	Mietzinse		600.00	600.00
<b>444</b>	<b>Wertberichtigungen Anlagen FV</b>			<b>171'292.00</b>
<b>4443</b>	<b>Marktwertanpassungen Liegenschaften</b>			<b>171'292.00</b>
4443.00	Marktwertanpassungen Grundstücke FV			171'292.00
<b>447</b>	<b>Liegenschaftenertrag VV</b>	<b>12'200.00</b>	<b>11'600.00</b>	<b>12'597.05</b>
<b>4470</b>	<b>Pacht- und Mietzinse Liegenschaften VV</b>	<b>12'200.00</b>	<b>11'600.00</b>	<b>12'597.05</b>
4470.00	Pacht- und Mietzinse Liegenschaften VV	5'200.00	4'600.00	4'590.00
4470.01	Mietzinse			723.35
4470.02	Baurechtszinsen	4'000.00	4'000.00	4'000.00
4470.03	Pachtzinsen	3'000.00	3'000.00	3'283.70
<b>45</b>	<b>Entnahmen aus Fonds und Spezialfinanzierungen</b>	<b>59'086.00</b>	<b>320'550.00</b>	<b>52'376.25</b>
<b>451</b>	<b>Entnahmen aus Fonds und Spezialfinanzierungen im Eigenkapital</b>	<b>59'086.00</b>	<b>320'550.00</b>	<b>52'376.25</b>
<b>4510</b>	<b>Entnahmen aus Spezialfinanzierungen des EK</b>	<b>41'966.00</b>	<b>320'435.00</b>	<b>52'091.25</b>
4510.00	Entnahmen aus Spezialfinanzierungen des EK	41'966.00	320'435.00	52'091.25
<b>4511</b>	<b>Entnahmen aus Fonds EK</b>	<b>120.00</b>	<b>115.00</b>	<b>285.00</b>
4511.00	Entnahmen aus Fonds EK	120.00	115.00	285.00
<b>4512</b>	<b>Entnahmen aus Legate und Stiftungen ohne eigene Rechtspersönlichkeit im EK</b>	<b>17'000.00</b>		
4512.00	Entnahmen aus Legate und Stiftungen ohne eigene Rechtspersönlichkeit im EK	17'000.00		

<b>46</b>	<b>Transferertrag</b>	<b>655'545.00</b>	<b>600'695.00</b>	<b>570'502.42</b>
<b>460</b>	<b>Ertragsanteile</b>	<b>295'800.00</b>	<b>272'100.00</b>	<b>247'132.10</b>
<b>4601</b>	<b>Anteil an Kantonserträgen und Konkordaten</b>	<b>279'500.00</b>	<b>255'500.00</b>	<b>230'510.10</b>
4601.01	Gemeindeanteil an Liegenschaftensteuern	89'000.00	85'000.00	88'236.60
4601.02	Gemeindeanteil an Grundstückgewinnsteuern	60'000.00	50'000.00	57'354.40
4601.03	Gemeindeanteil an Motorfahrzeugsteuern	130'000.00	120'000.00	83'394.00
4601.11	Alkohol- und Wirtepatente	500.00	500.00	1'525.10
<b>4604</b>	<b>Anteile an Erträgen öffentlicher Unternehmungen</b>	<b>16'300.00</b>	<b>16'600.00</b>	<b>16'622.00</b>
4604.00	Anteile an Erträgen öffentlicher Unternehmungen	16'300.00	16'600.00	16'622.00
<b>461</b>	<b>Entschädigungen von Gemeinwesen</b>	<b>229'860.00</b>	<b>171'810.00</b>	<b>196'291.75</b>
<b>4610</b>	<b>Entschädigungen vom Bund</b>			<b>2'461.35</b>
4610.00	Entschädigungen vom Bund			2'461.35
<b>4611</b>	<b>Entschädigungen von Kantonen und Konkordaten</b>	<b>197'500.00</b>	<b>137'500.00</b>	<b>159'236.85</b>
4611.00	Entschädigungen von Kantonen und Konkordaten	197'500.00	137'500.00	159'236.85
<b>4612</b>	<b>Entschädigungen von Gemeinden und Gemeindezweckverbänden</b>	<b>32'360.00</b>	<b>34'310.00</b>	<b>34'593.55</b>
4612.00	Entschädigungen von Gemeinden und Gemeindezweckverbänden	26'360.00	28'310.00	28'593.55
4612.02	Übrige Entschädigungen von anderen Gemeinden und Zweckverbänden	6'000.00	6'000.00	6'000.00
<b>463</b>	<b>Beiträge von Gemeinwesen und Dritten</b>	<b>127'385.00</b>	<b>156'585.00</b>	<b>126'288.72</b>
<b>4631</b>	<b>Beiträge von Kantonen und Konkordaten</b>	<b>124'200.00</b>	<b>153'400.00</b>	<b>123'401.42</b>
4631.00	Staatsbeiträge	52'200.00	66'400.00	45'701.42
4631.30	Staatsbeitrag für Schutzbedürftige S (GP1)	72'000.00	87'000.00	77'700.00
<b>4632</b>	<b>Beiträge von Gemeinden und Gemeindezweckverbänden</b>	<b>85.00</b>	<b>85.00</b>	<b>84.00</b>
4632.03	Beitrag Rotkreuzfahrdienst	85.00	85.00	84.00
<b>4637</b>	<b>Beiträge von privaten Haushalten</b>	<b>3'100.00</b>	<b>3'100.00</b>	<b>2'803.30</b>
4637.00	Beiträge von privaten Haushalten	3'100.00	3'100.00	2'803.30
<b>466</b>	<b>Auflösung passivierte Investitionsbeiträge</b>	<b>2'300.00</b>		<b>563.85</b>
<b>4660</b>	<b>Planmässige Auflösung passivierter Investitionsbeiträge</b>	<b>2'300.00</b>		<b>563.85</b>
4660.71	Planmässige Auflösung passivierter Investitionsbeiträge von privaten Haushalten	2'300.00		563.85
<b>469</b>	<b>Verschiedener Transferertrag</b>	<b>200.00</b>	<b>200.00</b>	<b>226.00</b>
<b>4699</b>	<b>Rückverteilungen</b>	<b>200.00</b>	<b>200.00</b>	<b>226.00</b>
4699.10	Rückverteilung CO2-Abgabe	200.00	200.00	226.00
<b>47</b>	<b>Durchlaufende Beiträge</b>	<b>14'000.00</b>	<b>8'000.00</b>	<b>13'600.00</b>

<b>470</b>	<b>Durchlaufende Beiträge</b>		<b>14'000.00</b>		<b>8'000.00</b>	<b>13'600.00</b>
<b>4707</b>	<b>Durchlaufende Beiträge von privaten Haushalten</b>		<b>14'000.00</b>		<b>8'000.00</b>	<b>13'600.00</b>
4707.01	an Kanton weiterzuleitende Schutzraumsatzabgaben		14'000.00		8'000.00	13'600.00
<b>48</b>	<b>Ausserordentlicher Ertrag</b>		<b>21'900.00</b>		<b>11'500.00</b>	<b>21'900.00</b>
<b>489</b>	<b>Entnahmen aus dem Eigenkapital</b>		<b>21'900.00</b>		<b>11'500.00</b>	<b>21'900.00</b>
<b>4893</b>	<b>Entnahmen aus Vorfinanzierungen des EK</b>		<b>21'900.00</b>		<b>11'500.00</b>	<b>21'900.00</b>
4893.00	Entnahmen aus Vorfinanzierungen des EK		21'900.00		11'500.00	21'900.00
<b>49</b>	<b>Interne Verrechnungen</b>		<b>236'005.00</b>		<b>226'010.00</b>	<b>171'636.59</b>
<b>492</b>	<b>Pacht, Mieten, Benützungskosten</b>		<b>18'075.00</b>		<b>18'075.00</b>	<b>18'073.75</b>
<b>4920</b>	<b>Interne Verrechnung von Pacht, Mieten, Benützungskosten</b>		<b>18'075.00</b>		<b>18'075.00</b>	<b>18'073.75</b>
4920.00	Interne Verrechnung von Pacht, Mieten, Benützungskosten		18'075.00		18'075.00	18'073.75
<b>494</b>	<b>Kalk. Zinsen und Finanzaufwand</b>		<b>30.00</b>		<b>35.00</b>	<b>32.10</b>
<b>4940</b>	<b>Interne Verrechnung von kalk. Zinsen und Finanzaufwand</b>		<b>30.00</b>		<b>35.00</b>	<b>32.10</b>
4940.00	Interne Verrechnung von kalk. Zinsen und Finanzaufwand		30.00		35.00	32.10
<b>498</b>	<b>Übertragungen</b>		<b>217'900.00</b>		<b>207'900.00</b>	<b>153'530.74</b>
<b>4980</b>	<b>Interne Übertragungen</b>		<b>217'900.00</b>		<b>207'900.00</b>	<b>153'530.74</b>
4980.00	Interne Übertragungen		77'900.00		77'400.00	59'649.24
4980.01	Hundesteuer		10'000.00		10'500.00	10'487.50
4980.02	Motorfahrzeugsteuer		130'000.00		120'000.00	83'394.00
<b>9</b>	<b>Abschlusskonten</b>					<b>-73'523.61</b>
<b>90</b>	<b>Abschluss Erfolgsrechnung</b>					<b>-73'523.61</b>
<b>900</b>	<b>Abschluss Erfolgsrechnung allgemeiner Haushalt</b>					<b>-73'523.61</b>
<b>9000</b>	<b>Ertragsüberschuss</b>					<b>-73'523.61</b>
9000.00	Ertragsüberschuss Erfolgsrechnung					-73'523.61
		<b>4'251'093.00</b>	<b>4'219'391.00</b>	<b>4'246'515.00</b>	<b>4'234'220.00</b>	<b>4'147'126.69</b>
	<b>Gesamtergebnis</b>		<b>31'702.00</b>		<b>12'295.00</b>	
		<b>4'251'093.00</b>	<b>4'251'093.00</b>	<b>4'246'515.00</b>	<b>4'246'515.00</b>	<b>4'147'126.69</b>

### 3. Investitionsrechnung nach funktionaler Gliederung

Funktionale Gliederung		Budget 2026		Budget 2025		Rechnung 2024	
		Ausgaben	Einnahmen	Ausgaben	Einnahmen	Ausgaben	Einnahmen
<b>0</b>	<b>ALLGEMEINE VERWALTUNG</b>					<b>183'140.00</b>	
<b>02</b>	<b>Allgemeine Dienste</b>					<b>183'140.00</b>	
<b>029</b>	<b>Verwaltungsliegenschaften, übriges</b>					<b>183'140.00</b>	
<b>0290</b>	<b>Verwaltungsliegenschaften, übriges</b>					<b>183'140.00</b>	
5040.00	Hochbauten					183'140.00	
<b>3</b>	<b>KULTUR, SPORT UND FREIZEIT, KIRCHE</b>			100'000.00			
<b>34</b>	<b>Sport und Freizeit</b>			100'000.00			
<b>342</b>	<b>Freizeit</b>			100'000.00			
<b>3420</b>	<b>Freizeit</b>			100'000.00			
5030.00	Neugestaltung Zentrum Oberneunforn			100'000.00			
<b>6</b>	<b>VERKEHR UND NACHRICHTENÜBERMITTLUNG</b>	704'000.00		454'000.00		<b>195'378.45</b>	
<b>61</b>	<b>Strassenverkehr</b>	704'000.00		454'000.00		<b>195'378.45</b>	
<b>615</b>	<b>Gemeindestrassen</b>	704'000.00		454'000.00		<b>195'378.45</b>	
<b>6150</b>	<b>Gemeindestrassen</b>	704'000.00		454'000.00		<b>195'378.45</b>	
5010.00	Strassen / Verkehrswege	704'000.00		454'000.00		167'212.65	
5030.00	Knoten Ossinger-/Hauptstrasse - Parkplatz Oberneunforn					25'147.60	
5060.00	Tempo-30-Zonen Neunforn					3'018.20	
<b>7</b>	<b>UMWELTSCHUTZ UND RAUMORDNUNG</b>	224'000.00	<b>20'000.00</b>	1'066'000.00	<b>220'000.00</b>	<b>763'794.00</b>	<b>9'276.50</b>
<b>71</b>	<b>Wasserversorgung</b>	204'000.00	<b>10'000.00</b>	874'000.00	<b>210'000.00</b>	<b>734'034.20</b>	<b>2'000.00</b>
<b>710</b>	<b>Wasserversorgung</b>	204'000.00	<b>10'000.00</b>	874'000.00	<b>210'000.00</b>	<b>734'034.20</b>	<b>2'000.00</b>
<b>7101</b>	<b>Wasserwerk [Gemeindebetrieb]</b>	204'000.00	<b>10'000.00</b>	874'000.00	<b>210'000.00</b>	<b>734'034.20</b>	<b>2'000.00</b>
5030.00	Übrige Tiefbauten	204'000.00		134'000.00		557'710.25	
5030.13	Neubau Reservoir Eggli			740'000.00		176'323.95	
6310.00	Investitionsbeiträge GVTG				200'000.00		
6370.00	Anschlussgebühren		10'000.00		10'000.00		2'000.00
<b>72</b>	<b>Abwasserbeseitigung</b>	20'000.00	<b>10'000.00</b>	32'000.00	<b>10'000.00</b>	<b>21'698.40</b>	<b>7'276.50</b>
<b>720</b>	<b>Abwasserbeseitigung</b>	20'000.00	<b>10'000.00</b>	32'000.00	<b>10'000.00</b>	<b>21'698.40</b>	<b>7'276.50</b>
<b>7201</b>	<b>Abwasserbeseitigung [Gemeindebetrieb]</b>	20'000.00	<b>10'000.00</b>	32'000.00	<b>10'000.00</b>	<b>21'698.40</b>	<b>7'276.50</b>
5290.00	Überarbeitung GEP	20'000.00		32'000.00		21'698.40	
6370.00	Anschlussgebühren		10'000.00		10'000.00		7'276.50



<b>77</b>	<b>Übriger Umweltschutz</b>			160'000.00			
<b>771</b>	<b>Friedhof und Bestattung</b>			160'000.00			
<b>7710</b>	<b>Friedhof und Bestattung (allgemein)</b>			160'000.00			
5030.00	Neugestaltung Friedhof Oberneunforn			160'000.00			
<b>79</b>	<b>Raumordnung</b>					<b>8'061.40</b>	
<b>790</b>	<b>Raumordnung</b>					<b>8'061.40</b>	
<b>7900</b>	<b>Raumordnung (allgemein)</b>					<b>8'061.40</b>	
5290.00	Revision Kommunalplanung					8'061.40	
<b>8</b>	<b>VOLKSWIRTSCHAFT</b>	403'500.00	<b>10'000.00</b>	196'000.00	<b>10'000.00</b>		<b>2'000.00</b>
<b>87</b>	<b>Brennstoffe und Energie</b>	403'500.00	<b>10'000.00</b>	196'000.00	<b>10'000.00</b>		<b>2'000.00</b>
<b>871</b>	<b>Elektrizität</b>	403'500.00	<b>10'000.00</b>	196'000.00	<b>10'000.00</b>		<b>2'000.00</b>
<b>8711</b>	<b>Elektrizitätswerk - Elektrizitätsnetz [Gemeindebetrieb]</b>	403'500.00	<b>10'000.00</b>	196'000.00	<b>10'000.00</b>		<b>2'000.00</b>
5030.02	Leitungsbau	161'000.00		161'000.00			
5040.00	Hochbauten	35'000.00		35'000.00			
5060.00	Mobilien EW	207'500.00					
6370.00	Anschlussgebühren		10'000.00		10'000.00		2'000.00
<b>9</b>	<b>FINANZEN UND STEUERN</b>					<b>11'276.50</b>	<b>1'142'312.45</b>
<b>99</b>	<b>Abschluss</b>					<b>11'276.50</b>	<b>1'142'312.45</b>
<b>999</b>	<b>Abschluss</b>					<b>11'276.50</b>	<b>1'142'312.45</b>
<b>9990</b>	<b>Abschluss</b>					<b>11'276.50</b>	<b>1'142'312.45</b>
5900.01	Passivierte Einnahmen WV					2'000.00	
5900.02	Passivierte Einnahmen AR					7'276.50	
5900.04	Passivierte Einnahmen EW					2'000.00	
6900.00	Aktivierte Ausgaben allg. Haushalt						386'579.85
6900.01	Aktivierte Ausgaben Wasserwerk						734'034.20
6900.02	Aktivierte Ausgaben AR						21'698.40
		<b>1'331'500.00</b>	<b>30'000.00</b>	<b>1'816'000.00</b>	<b>230'000.00</b>	<b>1'153'588.95</b>	<b>1'153'588.95</b>
	<b>Nettoinvestition</b>		<b>1'301'500.00</b>		<b>1'586'000.00</b>		
		<b>1'331'500.00</b>	<b>1'331'500.00</b>	<b>1'816'000.00</b>	<b>1'816'000.00</b>	<b>1'153'588.95</b>	<b>1'153'588.95</b>

#### 4. Dreistufiger Erfolgsausweis / Finanzierungsausweis

Gestufter Erfolgsausweis	Budget 2026	Budget 2025	Rechnung 2024
	Betrag	Betrag	Betrag
30 Personalaufwand	492'033.00	470'710.00	460'746.88
31 Sach- und übriger Aufwand	2'155'145.00	2'325'675.00	1'827'450.22
33 Abschreibungen	197'760.00	159'010.00	114'625.70
35 Einlagen	117'970.00	12'100.00	292'309.27
36 Transferaufwand	1'007'280.00	1'022'170.00	1'041'064.89
37 Durchlaufende Beiträge	14'000.00	8'000.00	13'600.00
Total Betrieblicher Aufwand	3'984'188.00	3'997'665.00	3'749'796.96
40 Fiskalertrag	-1'287'000.00	-1'195'500.00	-1'301'298.50
41 Regalien und Kozessionen	-20'600.00	-20'600.00	-20'539.32
42 Entgelte	-1'903'120.00	-1'827'070.00	-1'865'849.65
43 Verschiedene Erträge		-100.00	-250.00
45 Entnahmen Fonds	-59'086.00	-320'550.00	-52'376.25
46 Transferertrag	-655'545.00	-600'695.00	-570'502.42
47 Durchlaufende Beiträge	-14'000.00	-8'000.00	-13'600.00
Total Betrieblicher Ertrag	-3'939'351.00	-3'972'515.00	-3'824'416.14
<b>Ergebnis aus betrieblicher Tätigkeit</b>	<b>44'837.00</b>	<b>25'150.00</b>	<b>-74'619.18</b>
34 Finanzaufwand	30'900.00	22'840.00	15'535.94
44 Finanzertrag	-22'135.00	-24'195.00	-202'697.57
<b>Finanzergebnis</b>	<b>8'765.00</b>	<b>-1'355.00</b>	<b>-187'161.63</b>
<b>Operatives Ergebnis</b>	<b>53'602.00</b>	<b>23'795.00</b>	<b>-261'780.81</b>
38 Ausserordentlicher Aufwand			210'157.20
48 Ausserordentlicher Ertrag	-21'900.00	-11'500.00	-21'900.00
<b>Ausserordentliches Ergebnis</b>	<b>-21'900.00</b>	<b>-11'500.00</b>	<b>188'257.20</b>
<b>Gesamtergebnis Erfolgsrechnung</b> (+=Ertragsüberschuss / - = Aufwandüberschuss)	<b>31'702.00</b>	<b>12'295.00</b>	<b>-73'523.61</b>

Gestufter Erfolgsausweis		Budget 2026	Budget 2025	Rechnung 2024
		Betrag	Betrag	Betrag
<b>Investitionsausgaben (-)</b>				
50	Sachanlagen	1'311'500.00	1'784'000.00	1'112'552.65
51	Investitionen auf Rechnung Dritter			
52	Immaterielle Anlagen	20'000.00	32'000.00	29'759.80
54	Darlehen			
55	Beteiligungen und Grundkapitalien			
56	Investitionsbeiträge			
58	Ausserordentliche Investitionen			
	Investitionsausgaben (-)	-1'331'500.00	-1'816'000.00	-1'142'312.45
<b>Investitionseinnahmen (+)</b>				
60	Übertragung von Sachanlagen ins Finanzvermögen			
61	Rückerstattungen			
62	Übertragungen immaterieller Anlagen in das Finanzvermögen			
63	Investitionsbeiträge für eigene Rechnung	-30'000.00	-230'000.00	-11'276.50
64	Rückzahlung von Darlehen			
65	Übertragung von Beteiligungen in das Finanzvermögen			
66	Rückzahlung eigener Investitionsbeiträge			
68	Ausserordentliche Investitionseinnahmen			
	Investitionseinnahmen (+)	30'000.00	230'000.00	11'276.50
<b>Ergebnis Investitionsrechnung</b>		<b>-1'301'500.00</b>	<b>-1'586'000.00</b>	<b>-1'131'035.95</b>
<b>Selbstfinanzierung</b>		<b>-200'742.00</b>	<b>173'235.00</b>	<b>-615'775.68</b>
<b>Finanzierungsergebnis</b>				
(+ = Finanzierungsüberschuss / - = Finanzierungsfehlbetrag)				

## 5. Dreistufiger Erfolgsausweis / Finanzierungsausweis Wasserwerk

Gestufferter Erfolgsausweis	Budget 2026	Budget 2025	Rechnung 2024
	Betrag	Betrag	Betrag
30 Personalaufwand	11'870.00	10'070.00	9'177.86
31 Sach- und übriger Aufwand	98'730.00	76'730.00	67'604.17
33 Abschreibungen	36'900.00	34'700.00	3'723.90
35 Einlagen		9'100.00	48'190.92
36 Transferaufwand			
37 Durchlaufende Beiträge			
Total Betrieblicher Aufwand	147'500.00	130'600.00	128'696.85
40 Fiskalertrag			
41 Regalien und Kozessionen			
42 Entgelte	-157'000.00	-141'000.00	-122'995.85
43 Verschiedene Erträge			
45 Entnahmen Fonds	-5'650.00		
46 Transferertrag	-850.00		-100.00
47 Durchlaufende Beiträge			
Total Betrieblicher Ertrag	-163'500.00	-141'000.00	-123'095.85
<b>Ergebnis aus betrieblicher Tätigkeit</b>	<b>-16'000.00</b>	<b>-10'400.00</b>	<b>5'601.00</b>
34 Finanzaufwand	16'000.00	11'500.00	
44 Finanzertrag		-1'100.00	-5'601.00
<b>Finanzergebnis</b>	<b>16'000.00</b>	<b>10'400.00</b>	<b>-5'601.00</b>
<b>Operatives Ergebnis</b>			
38 Ausserordentlicher Aufwand			
48 Ausserordentlicher Ertrag			
<b>Ausserordentliches Ergebnis</b>			
<b>Gesamtergebnis Erfolgsrechnung</b> (+=Ertragsüberschuss / - = Aufwandüberschuss)			

Gestufferter Erfolgsausweis		Budget 2026	Budget 2025	Rechnung 2024
		Betrag	Betrag	Betrag
<b>Investitionsausgaben (-)</b>				
50	Sachanlagen	204'000.00	874'000.00	734'034.20
51	Investitionen auf Rechnung Dritter			
52	Immaterielle Anlagen			
54	Darlehen			
55	Beteiligungen und Grundkapitalien			
56	Investitionsbeiträge			
58	Ausserordentliche Investitionen			
	Investitionsausgaben (-)	-204'000.00	-874'000.00	-734'034.20
<b>Investitionseinnahmen (+)</b>				
60	Übertragung von Sachanlagen ins Finanzvermögen			
61	Rückerstattungen			
62	Übertragungen immaterieller Anlagen in das Finanzvermögen			
63	Investitionsbeiträge für eigene Rechnung	-10'000.00	-210'000.00	-2'000.00
64	Rückzahlung von Darlehen			
65	Übertragung von Beteiligungen in das Finanzvermögen			
66	Rückzahlung eigener Investitionsbeiträge			
68	Ausserordentliche Investitionseinnahmen			
	Investitionseinnahmen (+)	10'000.00	210'000.00	2'000.00
<b>Ergebnis Investitionsrechnung</b>		<b>-194'000.00</b>	<b>-664'000.00</b>	<b>-732'034.20</b>
<b>Selbstfinanzierung</b>		<b>-30'400.00</b>	<b>-43'800.00</b>	<b>-51'814.82</b>
<b>Finanzierungsergebnis</b>				
(+ = Finanzierungsüberschuss / - = Finanzierungsfehlbetrag)				

## 6. Dreistufiger Erfolgsausweis / Finanzierungsausweis Abwasserbeseitigung

Gestufferter Erfolgsausweis	Budget 2026 Betrag	Budget 2025 Betrag	Rechnung 2024 Betrag
30 Personalaufwand		250.00	671.25
31 Sach- und übriger Aufwand	28'700.00	40'100.00	41'446.50
33 Abschreibungen	10'800.00	10'300.00	
35 Einlagen			
36 Transferaufwand	173'400.00	173'700.00	171'887.77
37 Durchlaufende Beiträge			
Total Betrieblicher Aufwand	212'900.00	224'350.00	214'005.52
40 Fiskalertrag			
41 Regalien und Kozessionen			
42 Entgelte	-199'500.00	-201'000.00	-199'122.31
43 Verschiedene Erträge			
45 Entnahmen Fonds	-11'940.00	-23'190.00	-13'649.71
46 Transferertrag	-1'300.00		-363.85
47 Durchlaufende Beiträge			
Total Betrieblicher Ertrag	-212'740.00	-224'190.00	-213'135.87
<b>Ergebnis aus betrieblicher Tätigkeit</b>	<b>160.00</b>	<b>160.00</b>	<b>869.65</b>
34 Finanzaufwand			
44 Finanzertrag	-160.00	-160.00	-869.65
<b>Finanzergebnis</b>	<b>-160.00</b>	<b>-160.00</b>	<b>-869.65</b>
<b>Operatives Ergebnis</b>			
38 Ausserordentlicher Aufwand			
48 Ausserordentlicher Ertrag			
<b>Ausserordentliches Ergebnis</b>			
<b>Gesamtergebnis Erfolgsrechnung</b>			
(+=Ertragsüberschuss / - = Aufwandüberschuss)			

Gestufferter Erfolgsausweis		Budget 2026	Budget 2025	Rechnung 2024
		Betrag	Betrag	Betrag
<b>Investitionsausgaben (-)</b>				
50	Sachanlagen			
51	Investitionen auf Rechnung Dritter			
52	Immaterielle Anlagen	20'000.00	32'000.00	21'698.40
54	Darlehen			
55	Beteiligungen und Grundkapitalien			
56	Investitionsbeiträge			
58	Ausserordentliche Investitionen			
	Investitionsausgaben (-)	-20'000.00	-32'000.00	-21'698.40
<b>Investitionseinnahmen (+)</b>				
60	Übertragung von Sachanlagen ins Finanzvermögen			
61	Rückerstattungen			
62	Übertragungen immaterieller Anlagen in das Finanzvermögen			
63	Investitionsbeiträge für eigene Rechnung	-10'000.00	-10'000.00	-7'276.50
64	Rückzahlung von Darlehen			
65	Übertragung von Beteiligungen in das Finanzvermögen			
66	Rückzahlung eigener Investitionsbeiträge			
68	Ausserordentliche Investitionseinnahmen			
	Investitionseinnahmen (+)	10'000.00	10'000.00	7'276.50
	<b>Ergebnis Investitionsrechnung</b>	<b>-10'000.00</b>	<b>-22'000.00</b>	<b>-14'421.90</b>
	<b>Selbstfinanzierung</b>	<b>2'440.00</b>	<b>12'890.00</b>	<b>14'013.56</b>
	<b>Finanzierungsergebnis</b>			
	(+ = Finanzierungsüberschuss / - = Finanzierungsfehlbetrag)			

## 7. Dreistufiger Erfolgsausweis / Finanzierungsausweis Abfallwirtschaft

Gestufferter Erfolgsausweis	Budget 2026 Betrag	Budget 2025 Betrag	Rechnung 2024 Betrag
30 Personalaufwand	20'980.00	17'790.00	18'064.75
31 Sach- und übriger Aufwand	17'100.00	17'900.00	18'648.95
33 Abschreibungen			
35 Einlagen			660.79
36 Transferaufwand			
37 Durchlaufende Beiträge			
Total Betrieblicher Aufwand	38'080.00	35'690.00	37'374.49
40 Fiskalertrag			
41 Regalien und Kozessionen			
42 Entgelte	-21'500.00	-20'500.00	-23'799.39
43 Verschiedene Erträge			
45 Entnahmen Fonds	-3'380.00	-1'950.00	
46 Transferertrag	-13'000.00	-13'000.00	-13'332.00
47 Durchlaufende Beiträge			
Total Betrieblicher Ertrag	-37'880.00	-35'450.00	-37'131.39
<b>Ergebnis aus betrieblicher Tätigkeit</b>	<b>200.00</b>	<b>240.00</b>	<b>243.10</b>
34 Finanzaufwand			
44 Finanzertrag	-200.00	-240.00	-243.10
<b>Finanzergebnis</b>	<b>-200.00</b>	<b>-240.00</b>	<b>-243.10</b>
<b>Operatives Ergebnis</b>			
38 Ausserordentlicher Aufwand			
48 Ausserordentlicher Ertrag			
<b>Ausserordentliches Ergebnis</b>			
<b>Gesamtergebnis Erfolgsrechnung</b> (+=Ertragsüberschuss / - = Aufwandüberschuss)			



Gestufte Erfolgsausweis	Budget 2026 Betrag	Budget 2025 Betrag	Rechnung 2024 Betrag
<b>Investitionsausgaben (-)</b>			
50 Sachanlagen			
51 Investitionen auf Rechnung Dritter			
52 Immaterielle Anlagen			
54 Darlehen			
55 Beteiligungen und Grundkapitalien			
56 Investitionsbeiträge			
58 Ausserordentliche Investitionen			
Investitionsausgaben (-)			
<b>Investitionseinnahmen (+)</b>			
60 Übertragung von Sachanlagen ins Finanzvermögen			
61 Rückerstattungen			
62 Übertragungen immaterieller Anlagen in das Finanzvermögen			
63 Investitionsbeiträge für eigene Rechnung			
64 Rückzahlung von Darlehen			
65 Übertragung von Beteiligungen in das Finanzvermögen			
66 Rückzahlung eigener Investitionsbeiträge			
68 Ausserordentliche Investitionseinnahmen			
Investitionseinnahmen (+)			
<b>Ergebnis Investitionsrechnung</b>			
<b>Selbstfinanzierung</b>	<b>3'380.00</b>	<b>1'950.00</b>	<b>-660.79</b>
<b>Finanzierungsergebnis</b>			
(+ = Finanzierungsüberschuss / - = Finanzierungsfehlbetrag)			

## 8. Dreistufiger Erfolgsausweis / Finanzierungsausweis Elektrizitätswerk Netz

Gestufteter Erfolgsausweis	Budget 2026 Betrag	Budget 2025 Betrag	Rechnung 2024 Betrag
30 Personalaufwand	15'250.00	15'260.00	16'862.80
31 Sach- und übriger Aufwand	602'190.00	631'790.00	622'200.60
33 Abschreibungen	43'400.00	41'100.00	38'968.90
35 Einlagen	56'210.00		64'398.90
36 Transferaufwand			
37 Durchlaufende Beiträge			
Total Betrieblicher Aufwand	717'050.00	688'150.00	742'431.20
40 Fiskalertrag			
41 Regalien und Kozessionen	-4'600.00	-4'600.00	-4'565.66
42 Entgelte	-746'200.00	-686'300.00	-753'403.08
43 Verschiedene Erträge			
45 Entnahmen Fonds		-31'350.00	
46 Transferertrag	-150.00		-100.00
47 Durchlaufende Beiträge			
Total Betrieblicher Ertrag	-750'950.00	-722'250.00	-758'068.74
<b>Ergebnis aus betrieblicher Tätigkeit</b>	<b>-33'900.00</b>	<b>-34'100.00</b>	<b>-15'637.54</b>
34 Finanzaufwand	2'000.00	1'700.00	1'818.60
44 Finanzertrag			
<b>Finanzergebnis</b>	<b>2'000.00</b>	<b>1'700.00</b>	<b>1'818.60</b>
<b>Operatives Ergebnis</b>	<b>-31'900.00</b>	<b>-32'400.00</b>	<b>-13'818.94</b>
38 Ausserordentlicher Aufwand			
48 Ausserordentlicher Ertrag			
<b>Ausserordentliches Ergebnis</b>			
<b>Gesamtergebnis Erfolgsrechnung</b> (+=Ertragsüberschuss / - = Aufwandüberschuss)	<b>-31'900.00</b>	<b>-32'400.00</b>	<b>-13'818.94</b>

Gestufter Erfolgsausweis		Budget 2026	Budget 2025	Rechnung 2024
		Betrag	Betrag	Betrag
<b>Investitionsausgaben (-)</b>				
50	Sachanlagen	403'500.00	196'000.00	
51	Investitionen auf Rechnung Dritter			
52	Immaterielle Anlagen			
54	Darlehen			
55	Beteiligungen und Grundkapitalien			
56	Investitionsbeiträge			
58	Ausserordentliche Investitionen			
	Investitionsausgaben (-)	-403'500.00	-196'000.00	
<b>Investitionseinnahmen (+)</b>				
60	Übertragung von Sachanlagen ins Finanzvermögen			
61	Rückerstattungen			
62	Übertragungen immaterieller Anlagen in das Finanzvermögen			
63	Investitionsbeiträge für eigene Rechnung	-10'000.00	-10'000.00	-2'000.00
64	Rückzahlung von Darlehen			
65	Übertragung von Beteiligungen in das Finanzvermögen			
66	Rückzahlung eigener Investitionsbeiträge			
68	Ausserordentliche Investitionseinnahmen			
	Investitionseinnahmen (+)	10'000.00	10'000.00	2'000.00
<b>Ergebnis Investitionsrechnung</b>		<b>-393'500.00</b>	<b>-186'000.00</b>	<b>2'000.00</b>
<b>Selbstfinanzierung</b>		<b>-99'460.00</b>	<b>-9'750.00</b>	<b>-103'267.80</b>
<b>Finanzierungsergebnis</b>				
(+ = Finanzierungsüberschuss / - = Finanzierungsfehlbetrag)				

## 9. Dreistufiger Erfolgsausweis / Finanzierungsausweis Elektrizitätswerk Stromhandel

Gestufteter Erfolgsausweis	Budget 2026 Betrag	Budget 2025 Betrag	Rechnung 2024 Betrag
30 Personalaufwand			
31 Sach- und übriger Aufwand	660'700.00	865'900.00	412'875.97
33 Abschreibungen			
35 Einlagen	18'500.00		139'874.67
36 Transferaufwand			
37 Durchlaufende Beiträge			
Total Betrieblicher Aufwand	679'200.00	865'900.00	552'750.64
40 Fiskalertrag			
41 Regalien und Kozessionen			
42 Entgelte	-644'300.00	-631'700.00	-536'371.60
43 Verschiedene Erträge			
45 Entnahmen Fonds		-197'800.00	
46 Transferertrag			
47 Durchlaufende Beiträge			
Total Betrieblicher Ertrag	-644'300.00	-829'500.00	-536'371.60
<b>Ergebnis aus betrieblicher Tätigkeit</b>	<b>34'900.00</b>	<b>36'400.00</b>	<b>16'379.04</b>
34 Finanzaufwand			
44 Finanzertrag	-3'000.00	-4'000.00	-2'560.10
<b>Finanzergebnis</b>	<b>-3'000.00</b>	<b>-4'000.00</b>	<b>-2'560.10</b>
<b>Operatives Ergebnis</b>	<b>31'900.00</b>	<b>32'400.00</b>	<b>13'818.94</b>
38 Ausserordentlicher Aufwand			
48 Ausserordentlicher Ertrag			
<b>Ausserordentliches Ergebnis</b>			
<b>Gesamtergebnis Erfolgsrechnung</b> (+=Ertragsüberschuss / - = Aufwandüberschuss)	<b>31'900.00</b>	<b>32'400.00</b>	<b>13'818.94</b>

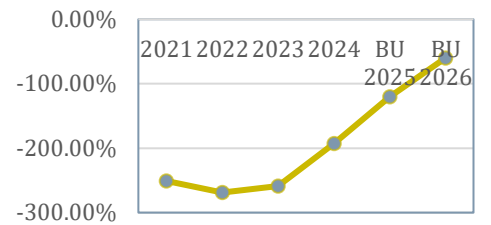
Gestufferter Erfolgsausweis	Budget 2026 Betrag	Budget 2025 Betrag	Rechnung 2024 Betrag
<b>Investitionsausgaben (-)</b>			
50 Sachanlagen			
51 Investitionen auf Rechnung Dritter			
52 Immaterielle Anlagen			
54 Darlehen			
55 Beteiligungen und Grundkapitalien			
56 Investitionsbeiträge			
58 Ausserordentliche Investitionen			
Investitionsausgaben (-)			
<b>Investitionseinnahmen (+)</b>			
60 Übertragung von Sachanlagen ins Finanzvermögen			
61 Rückerstattungen			
62 Übertragungen immaterieller Anlagen in das Finanzvermögen			
63 Investitionsbeiträge für eigene Rechnung			
64 Rückzahlung von Darlehen			
65 Übertragung von Beteiligungen in das Finanzvermögen			
66 Rückzahlung eigener Investitionsbeiträge			
68 Ausserordentliche Investitionseinnahmen Investitionseinnahmen (+)			
<b>Ergebnis Investitionsrechnung</b>			
<b>Selbstfinanzierung</b>			
<b>Finanzierungsergebnis</b>			
(+ = Finanzierungsüberschuss / - = Finanzierungsfehlbetrag)			

## 10. Investitionsplanung

		Rechnung	Budget	Plan		
Investitionsplanung		2024	2026	2027	2028	2029
<b>0</b>	<b>Allgemeine Verwaltung</b>	<b>183'140</b>	<b>0</b>	<b>0</b>	<b>0</b>	<b>0</b>
0290	Liegenschaften des Verwaltungsvermögens	183'140	0	0	0	0
<b>1</b>	<b>Öffentliche Ordnung und Sicherheit</b>	<b>0</b>	<b>0</b>	<b>0</b>	<b>0</b>	<b>0</b>
1500	Feuerwehr	0	0	0	0	0
1611	Elektr. Trefferanzeige	0	0	0	0	0
1620	Zivilschutz	0	0	0	0	0
<b>3</b>	<b>Kultur, Sport und Freizeit</b>	<b>0</b>	<b>0</b>	<b>0</b>	<b>0</b>	<b>0</b>
3290	Kultur (allgemein)	0	0	0	0	0
3420	Freizeit	0	0	0	0	0
<b>6</b>	<b>Verkehr</b>	<b>195'378</b>	<b>704'000</b>	<b>300'000</b>	<b>200'000</b>	<b>300'000</b>
6130	Kantonsstrassen	0	0	0	0	0
6150	Gemeindestrassen	195'378	704'000	300'000	200'000	300'000
6190	Werkhof	0	0	0	0	0
<b>7</b>	<b>Umweltschutz und Raumordnung</b>	<b>763'794</b>	<b>224'000</b>	<b>200'000</b>	<b>500'000</b>	<b>800'000</b>
7101	Wasserversorgung	734'034	204'000	200'000	0	800'000
7201	Abwasserbeseitigung	21'698	20'000	0	500'000	0
7301	Abfallwirtschaft (Gemeindebetrieb)	0	0	0	0	0
7710	Friedhof und Bestattung	0	0	0	0	0
7900	Raumordnung (allgemein)	8'062	0	0	0	0
<b>8</b>	<b>Volkswirtschaft</b>	<b>0</b>	<b>403'500</b>	<b>210'000</b>	<b>0</b>	<b>0</b>
8711	Elektrizität (allgemein)	0	403'500	210'000	0	0
<b>9</b>	<b>Finanzen und Steuern</b>	<b>0</b>	<b>0</b>	<b>0</b>	<b>0</b>	<b>0</b>
9630	Liegenschaften des Finanzvermögens	0	0	0	0	0
<b>Total Brutto-Investitionen</b>		<b>1'142'312</b>	<b>1'331'500</b>	<b>710'000</b>	<b>700'000</b>	<b>1'100'000</b>

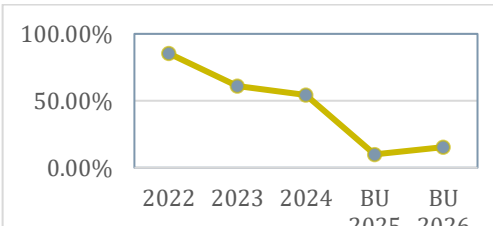
## 11. Finanzkennzahlen

### Nettoverschuldungsquotinet

Nettoverschuldungsanteil				
Definition	Diese Kennzahl gibt an, welcher Anteil der direkten Steuern der natürlichen und juristischen Personen nötig ist, um die Nettoschuld abzutragen			
Berechnung	$\frac{\text{Nettoschuld} \times 100}{\text{Direkte Steuern NP und JP}}$			
Wert	Rechnung 2021 -250.66 %	Rechnung 2022 -268.82 %	Rechnung 2023 -258.90 %	Rechnung 2024 <b>-192.52 %</b>
Richtwerte	< - 100 % -100 – 0 % 0 – 100 % 100 – 150 % > 150 %	sehr gut gut mittel genügend schlecht	<div><div>0.00% -100.00% -200.00% -300.00%</div><div><div>2021202220232024BU2025BU2026</div></div></div>	

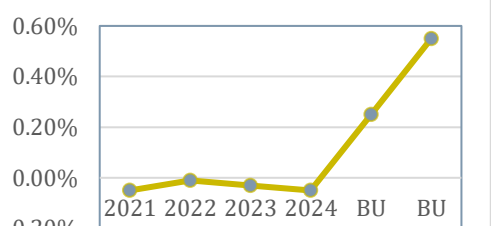
### Selbstfinanzierungsgrad

Selbstfinanzierungsgrad				
Definition	Diese Kennzahl gibt an, welchen Anteil ihrer Nettoinvestitionen eine öffentliche Körperschaft aus eigenen Mittel finanzieren kann.			
Berechnung	$\frac{\text{Selbstfinanzierung} \times 100}{\text{Nettoinvestitionen}}$			
Wert	Rechnung 2021 102.31 %	Rechnung 2022 85.43 %	Rechnung 2023 61.15 %	Rechnung 2024 <b>54.44 %</b>
Richtwerte	Mittel- bis langfristig sollte der Selbstfinanzierungsgrad im Durchschnitt 100% betragen, um sicherzustellen, dass die Investitionen finanziell verkräftet werden.			
	100% 70 - 100% < 70%	langfristig anzustreben gut bis vertretbar grosse Neuverschuldung		



Jahr	Wert (%)
2021	102.31
2022	85.43
2023	61.15
2024	54.44
BU 2025	-
BU 2026	-

### Zinsbelastungsanteil

Zinsbelastungsanteil																		
Definition	Diese Kennzahl sagt aus, welcher Anteil des "verfügbaren Einkommens" durch den Zinsaufwand gebunden ist. Je tiefer der Wert, desto grösser der Handlungsspielraum. Ein Wert kleiner als Null bedeutet, dass ein Nettozinsertrag vorliegt.																	
Berechnung	$\frac{\text{Nettozinsaufwand} \times 100}{\text{Laufender Ertrag}}$																	
Wert	Rechnung 2021 -0.05 %	Rechnung 2022 -0.01 %	Rechnung 2023 -0.03 %	Rechnung 2024 <b>-0.05 %</b>														
Richtwerte	0 % 0 – 2 % 2 – 5 % 5 – 8 %	keine Verschuldung kleine Verschuldung mittlere Verschuldung grosse Verschuldung	<div><table><caption>Interest Burden Ratio Data</caption><thead><tr><th>Jahr</th><th>Wert (%)</th></tr></thead><tbody><tr><td>2021</td><td>-0.05</td></tr><tr><td>2022</td><td>-0.01</td></tr><tr><td>2023</td><td>-0.03</td></tr><tr><td>2024</td><td>-0.05</td></tr><tr><td>BU 2025</td><td>-</td></tr><tr><td>BU 2026</td><td>-</td></tr></tbody></table></div>		Jahr	Wert (%)	2021	-0.05	2022	-0.01	2023	-0.03	2024	-0.05	BU 2025	-	BU 2026	-
Jahr	Wert (%)																	
2021	-0.05																	
2022	-0.01																	
2023	-0.03																	
2024	-0.05																	
BU 2025	-																	
BU 2026	-																	